


**Einwohnergemeinde Gipf-Oberfrick**



# Budget 2019

Detaillierte Version

## Allgemeine Erläuterungen

Erfreulicherweise kann für das Budget 2019 mit gleichbleibendem Steuerfuss von 99% ein Ertragsüberschuss von rund Fr. 87'000 ausgewiesen werden. Die anstehenden Investitionen können in den nächsten fünf Jahren verkraftet werden, ohne dass die Nettoschuld massiv anwächst. Gemäss Finanzplan wird mit einer Erhöhung der Schuld bis ins Jahr 2022 von maximal 6.6 Mio. CHF gerechnet.

Die Hochrechnung der Steuersollstellung des Sommers 2017 hat sich bezogen auf den Rechnungsabschluss 2017 als korrekt bewahrheitet. Seit dem Jahr 2018 sind aber wieder höhere Nachträge in Rechnung gestellt worden, was dazu führt, dass für das Budget 2019 mit höheren Einnahmen gerechnet werden kann. Das Rechnungsjahr 2018 wird auf der Einnahmenseite mit grosser Wahrscheinlichkeit übertroffen. Ebenfalls positiv ist zu erwähnen, dass die Nettoaufwände im Vergleich zum Vorjahres-Budget rückläufig sind oder stagnieren. Nur in den Bereichen Gesundheit und Verkehr ist ein Anstieg zu verzeichnen. In der Abteilung Gesundheit ist effektiv mit höheren Kosten zu rechnen, im Verkehr sind vor allem einmalige Posten ausschlaggebend.

Die Besoldungen der hauptamtlichen Gemeindeangestellten richten sich nach dem Dienst- und Besoldungsreglement der Gemeinde Gipf-Oberfrick. Für 2019 ist eine Erhöhung der Gesamtlohnsumme von 1.25 % budgetiert. Über die effektiven Anpassungen entscheidet der Gemeinderat Ende 2018 nach Vorlage der effektiven Teuerung und nach Abschluss der Personalgespräche. Die Soziallasten für Löhne (Konten 305x.xx) werden nicht einzeln erwähnt, da sich diese immer auf den Lohn beziehen.

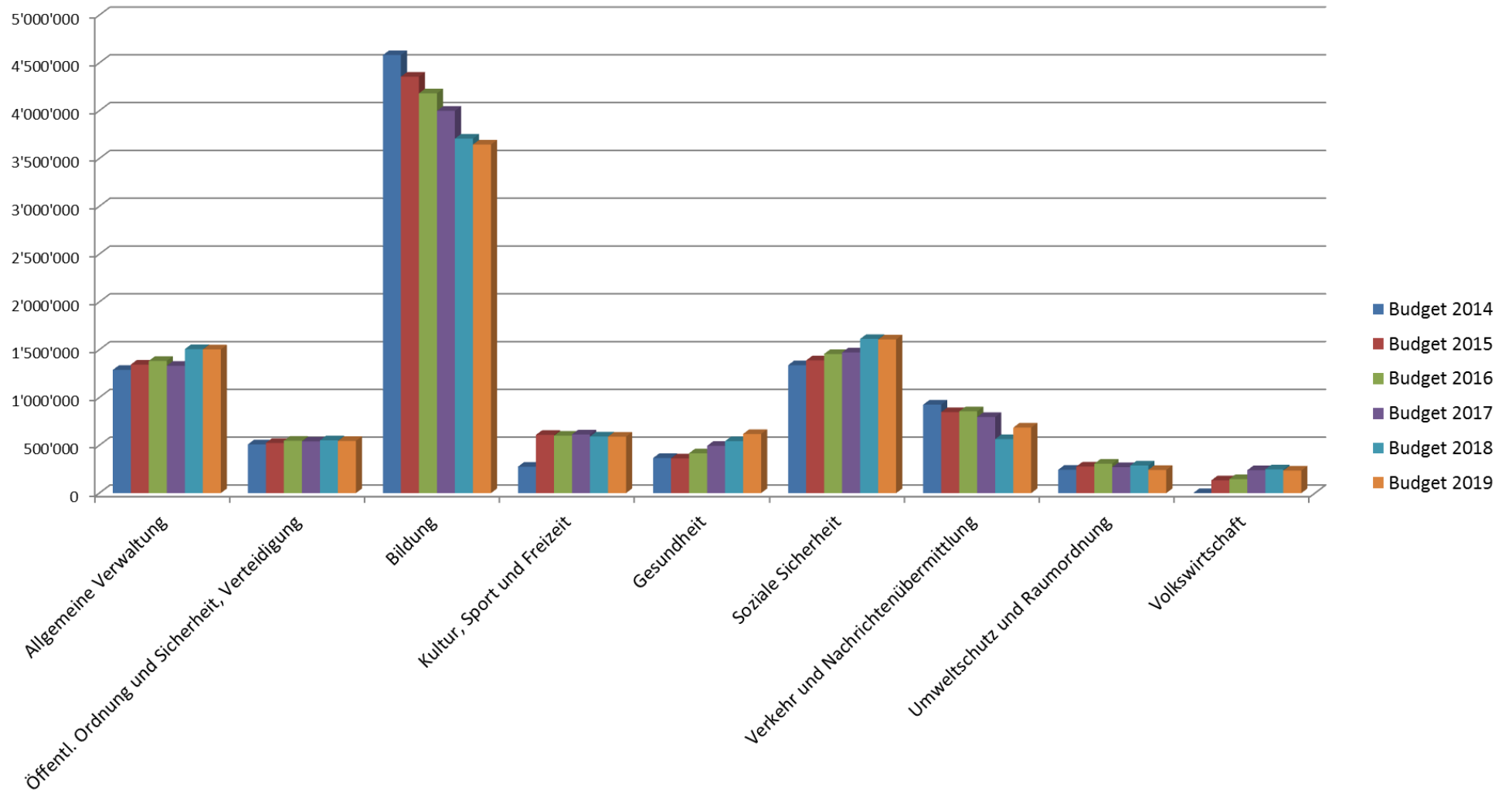
Die interne Verzinsung für Verpflichtungen, Vorschüsse sowie interne Kontokorrente wird auf 0.1 % festgelegt. Dies lässt sich aus dem Mittelzins zwischen Spar- und Darlehenszins berechnen.

Die Detail-Erläuterungen sind direkt beim Konto der jeweiligen Rechnung zu finden.

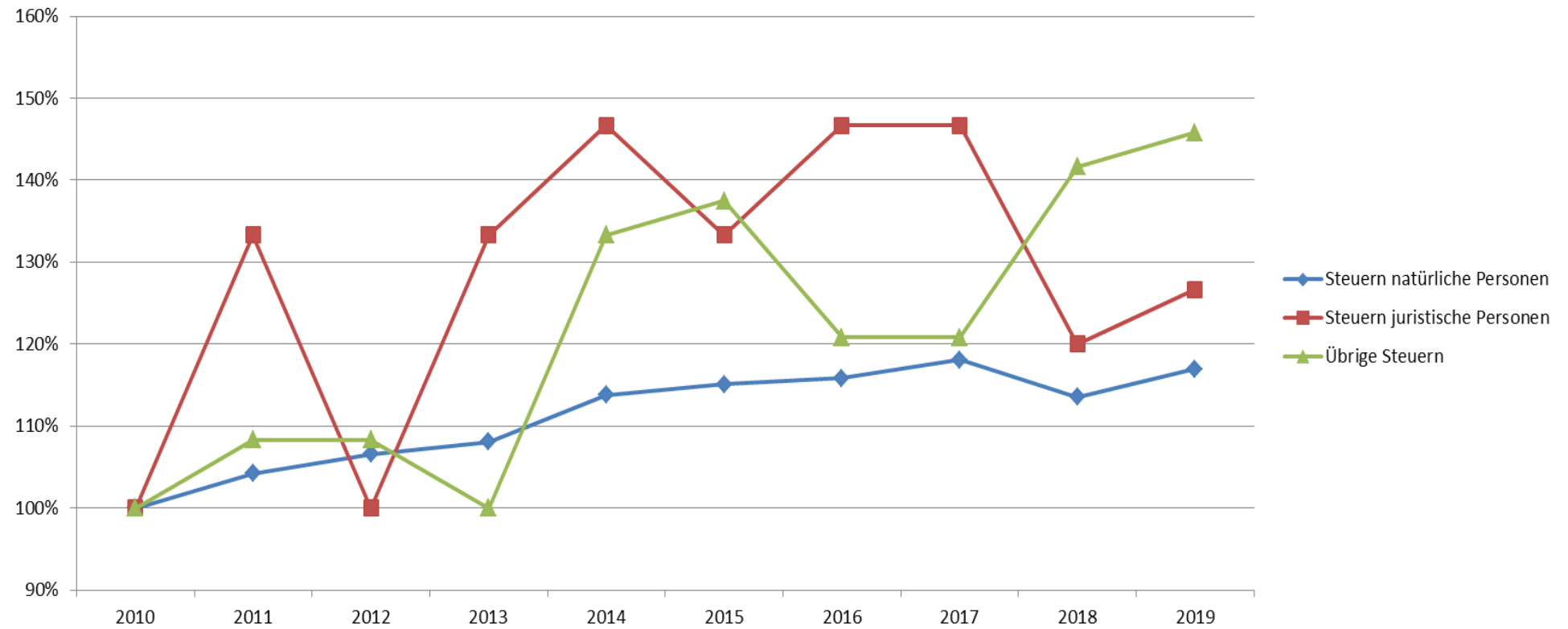
### **Begriffserklärungen**

Finanzierungsfehlbetrag	Betrag zur Finanzierung öffentlicher Aufgaben mit fremden Mitteln oder eigenen Reserven
Nettoinvestitionen	Investitionsausgaben abzüglich Investitionseinnahmen
Nettozinsaufwand	Passivzinsen und Aufwand für Liegenschaften des Finanzvermögens abzüglich Kapital- und Vermögenserträge
Selbstfinanzierung	Abschreibungen und Ertragsüberschuss abzüglich der Entnahmen aus dem Eigenkapital. Die Selbstfinanzierung wird zur Finanzierung von Investitionen eingesetzt

# Entwicklung Nettoaufwand



## Entwicklung Steuern (prozentuale Veränderung der Budgetwerte seit 2010)



# Aufgaben- und Finanzplanung

## Einwohnergemeinde

### Selbstfinanzierung

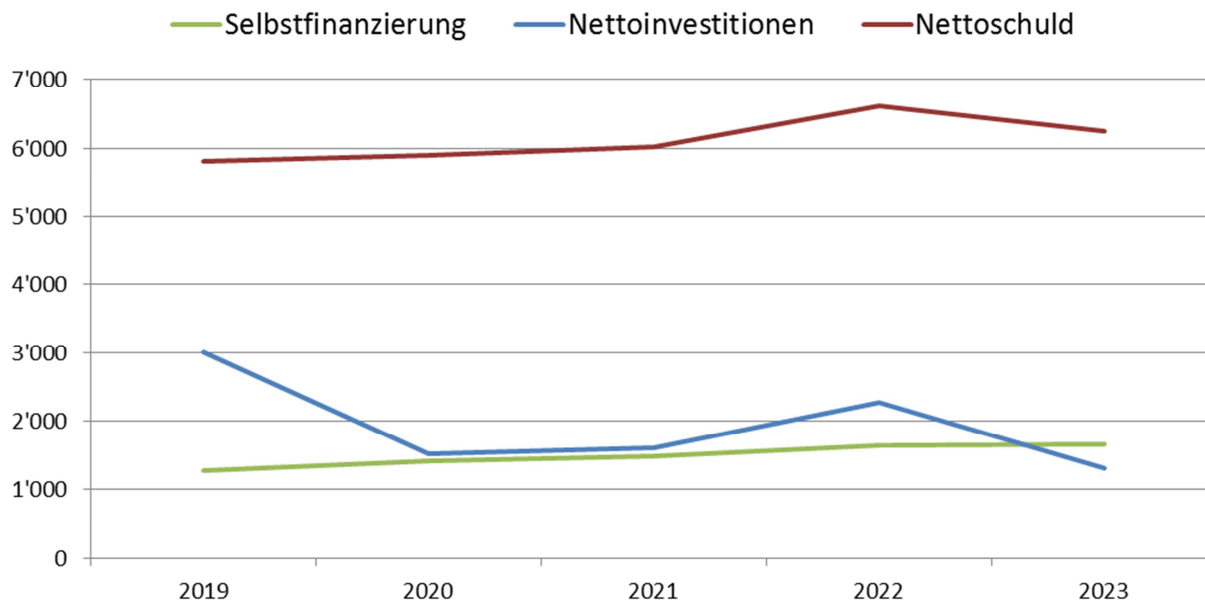
Als Basis dienen die Budgetzahlen 2019. Der Aufwand wird um 2 % pro Jahr angehoben. Die Einwohnerzahl wird mit einer jährlichen Zunahme von 75 Personen geschätzt, da eine rege Bautätigkeit zu erwarten ist. Die Steuerentwicklungszahlen werden gemäss Vorlage Kanton übernommen. Bekannte Veränderungen werden berücksichtigt.

### Nettoinvestitionen (Erwähnung der wesentlichsten Posten)

Gemäss Investitionsplan sind im Jahr 2019 erhebliche Investitionen vorgesehen. Nebst den bewilligten Krediten (Kornbergweg/PWI/Breitmattboden/Hammerstätterweg/Strüblismatt) werden im Jahr 2019 für die Sanierungen Maiweg/Maigrund und Märtenweg zusätzlich Kosten erwartet. Zudem wird die Holzheizung Schule ersetzt. 2021 wird eine allfällige Sanierung des Oberen Schulhauses folgen. Verteilt über die nächsten Jahre sind diverse Strassensanierungen geplant.

### Nettoschuld

Die effektive Nettoschuld per Rechnungsabschluss 2018 wird auf rund CHF 4.1 Mio. erwartet. Mit den erwähnten Investitionen wird die Nettoschuld im Jahr 2022 den momentanen Höchststand von rund CHF 6.6 Mio. erreichen.



in TCHF	2019	2020	2021	2022	2023
<b>Selbstfinanzierung</b>	1'279	1'415	1'478	1'650	1'664
<b>Nettoinvestitionen</b>	3'012	1'522	1'610	2'270	1'320
<b>Entnahme Fonds</b>	20	20	20	20	20
<b>Nettoschuld</b>	5'817	5'904	6'016	6'616	6'252

Gemeinde 5073 Gipf-Oberfrick

# **Aufgaben- und Finanzplanung 2019 bis 2023**

Stand 27.09.2018

## Investitionsplan Aufgaben- und Finanzplanung

Funktion	Bezeichnung	Betrag	2018	2019	2020	2021	2022	2023	2024	2025	2026	2027	2028	ab 2029	jährliche Abschreibung
<b>Projekte in Bau</b>		<b>4'310</b>	<b>2'458</b>	<b>903</b>	<b>40</b>	<b>20</b>	<b>0</b>	<b>0</b>	<b>0</b>	<b>0</b>	<b>0</b>	<b>0</b>	<b>0</b>	<b>0</b>	<b>130</b>
0220	Einführung GEVER	60	60												0
6150	Strassensanierung Kornbergweg	1'035	402	517											26
6150	Erschliessungsbeiträge	-312		-312											-8
6150	Erschliessung Strasse Breitmattboden	440	349	88											11
6150	Erschliessungsbeiträge	-366		-366											-9
6150	Strassensanierung Breitmattboden	95	76	19											2
6150	Erschl. Strasse Hammerstätte Süd	580	56	522											15
6150	Erschliessungsbeiträge (Süd und Nord)	-561		-561											-14
6150	Erschl. Strasse Hammerstätte Nord	411	36	370											10
6150	Erschl. Strasse Strüblismatt/Heilben etc.	446	357	89											11
6150	Erschliessungsbeiträge	-328		-328											-8
7900	Nutzungsplanung	350	32	40	40	20									35
7900	Planung Norderschliessung Bahnhof	50	50												0
8120	PWI / Flurwege, Drainagen, Strassen	2'950	1080	1075											74
8120	Subventionsbeiträge PWI	-610	-110	-250											-15
8120	Ergänzungsstrassen zum PWI 2018	70	70												0
<b>Projekte beschlossen</b>		<b>92</b>	<b>92</b>	<b>0</b>	<b>0</b>	<b>0</b>	<b>0</b>	<b>0</b>	<b>0</b>	<b>0</b>	<b>0</b>	<b>0</b>	<b>0</b>	<b>0</b>	<b>0</b>
3410	Bandenerneuerung Rollhockeyplatz	92	92												0
<b>Projekte geplant</b>		<b>14'226</b>	<b>0</b>	<b>2'109</b>	<b>1'482</b>	<b>1'590</b>	<b>2'270</b>	<b>1'320</b>	<b>1'150</b>	<b>4'055</b>	<b>250</b>	<b>0</b>	<b>0</b>	<b>0</b>	<b>386</b>
2170	Sanierung Oberes Schulhaus	1'600				800	800								46
6150	Sanierung Maiweg/Maigrund	730		730											18
6150	Sanierung Bleumatthalde	572			572										14
6150	Kreuzung Hofstrasse	88		88											2
6150	Gänsackerweg (Schule)	110			110										3
6150	Erschl. Gänsackerweg (Unterdorf)	200				200									5
6150	Sanierung Gänsackerweg (Unterdorf)	240				240									6
6150	Sanierung Unterdorf (Landstr. - Trottg.)	600					300	300							15
6150	Märtenweg (PWI Etappe 4)	304		304											8
6150	Freudackerweg Hocheinbau	120		120											3
6150	Sanierung Maiweg (Landstr. - Bruggbach)	300			300										8
6150	Sanierung Egg/Eggweg	400			400										10
6150	Fussweg Regos - Gänsackerweg	100			100										3
6150	Sanierung Kronengasse	130				130									3
6150	Sanierung Enzbergstich	250						250							6
6150	San. Gerenweg (Landstr. - Enzbergstich)	360						360							9
6150	San. Bluemetweg-Hofackerstrasse	55								55					1
6150	San. Heilbenweg/Strüblismatt	470					470								12
6150	Sanierung Rüstelhalde/-stich	210							210						5
6150	Sanierung Steingarten	200							200						5
6150	Ausführung Norderschliessung Bhf Frick	3'000								3'000					75
6150	Fussweg Märtenbach (Instandstellung)	80						80							2

## Investitionsplan Aufgaben- und Finanzplanung

Funktion	Bezeichnung	Betrag	2018	2019	2020	2021	2022	2023	2024	2025	2026	2027	2028	ab 2029	jährliche Abschreibung
6150	Erschl. Dürrmattgraben	330						330							8
6150	Sanierung Bleumatthöhe	700					700								18
6150	Sanierung Trottgass	380							380						10
6150	Sanierung Enzbergstrasse	600								600					15
6150	Sanierung Enzberghöhe	400								400					10
6150	San. Gerenweg (Enzbergstich - Freudack	360							360						9
6150	Hofackerstrasse	220				220									6
6150	Felmetweg	250									250				6
7410	Bauprojekt regionaler Hochwasserschutz	62		62											6
8120	Ergänzungsstrassen zum PWI 2019	75		75											2
8790	Neue Heizung Schulanlage	730		730											37
<b>Total Investitionsprojekte</b>		<b>18'628</b>	<b>2'550</b>	<b>3'012</b>	<b>1'522</b>	<b>1'610</b>	<b>2'270</b>	<b>1'320</b>	<b>1'150</b>	<b>4'055</b>	<b>250</b>	<b>0</b>	<b>0</b>	<b>0</b>	<b>516</b>



# Plan-Erfolgsrechnung

		Budget		Prognose				
		2018	2018	2019	2020	2021	2022	2023
Einwohnerzahl		3'540	3'540	3'600	3'675	3'750	3'850	3'900
Steuerfuss		99%	99%	99%	99%	99%	99%	99%
<b>Betrieblicher Aufwand</b>		<b>12'566</b>	<b>12'566</b>	<b>12'765</b>	<b>13'139</b>	<b>13'392</b>	<b>13'665</b>	<b>13'985</b>
30	Personalaufwand	2'426	2'426	2'505	2'544	2'594	2'649	2'700
31	Sach- und übriger Betriebsaufwand	2'280	2'280	2'452	2'473	2'545	2'589	2'652
33	Abschreibungen Verwaltungsvermögen inkl. 366	1'201	1'201	1'215	1'412	1'416	1'461	1'536
35	Einlagen in Fonds	42	42	43	43	43	43	43
36	Transferaufwand ohne 366	6'617	6'617	6'550	6'667	6'794	6'923	7'054
	davon Finanzausgleichsabgaben	358	358	347	347	347	347	347
<b>Betrieblicher Ertrag</b>		<b>12'249</b>	<b>12'749</b>	<b>12'717</b>	<b>13'041</b>	<b>13'362</b>	<b>13'762</b>	<b>14'029</b>
40	Fiskalertrag	9'759	10'259	10'056	10'343	10'628	10'991	11'221
4000/1	Einkommens- und Vermögenssteuern natürliche Pers.	9'211	9'461	9'517	9'793	10'067	10'419	10'638
31	Abschreibungen Steuerforderungen	13	13	7	10	15	15	15
4002	Quellensteuern	194	194	175	179	182	186	189
4010	Gewinn- und Kapitalsteuern juristische Pers.	180	430	190	194	198	202	206
40	Sondersteuern und übriger Fiskalertrag	174	174	174	177	181	185	188
41	Regalien und Konzessionen	46	46	46	46	46	46	46
42	Entgelte	867	867	908	926	945	964	983
43	Verschiedene Erträge	0	0	0	0	0	0	0
45	Entnahmen aus Fonds	56	56	66	66	66	66	66
46	Transferertrag	1'521	1'521	1'641	1'660	1'677	1'695	1'712
	davon Finanzausgleichsbeiträge	56	56	67	70	71	73	74
<b>Ergebnis aus betrieblicher Tätigkeit</b>		<b>-317</b>	<b>183</b>	<b>-48</b>	<b>-98</b>	<b>-30</b>	<b>97</b>	<b>44</b>
34	Finanzaufwand	35	35	24	35	44	44	52
44	Finanzertrag	160	160	159	159	159	159	159
<b>Ergebnis aus Finanzierung</b>		<b>125</b>	<b>125</b>	<b>135</b>	<b>124</b>	<b>115</b>	<b>115</b>	<b>107</b>
<b>Operatives Ergebnis</b>		<b>-192</b>	<b>308</b>	<b>87</b>	<b>26</b>	<b>85</b>	<b>212</b>	<b>151</b>
38/48	Ausserordentliches Ergebnis	0	0	0	0	0	0	0
3899	davon Abtragung Bilanzfehlbetrag	0	0	0	0	0	0	0
<b>Gesamtergebnis</b>		<b>-192</b>	<b>308</b>	<b>87</b>	<b>26</b>	<b>85</b>	<b>212</b>	<b>151</b>
<b>Mittelfristiges Haushaltsgleichgewicht 2019</b>								
mit operativem Ergebnis gerechnet				1'397				
mit Gesamtergebnis gerechnet				1'397				

## Eigenkapital Aufgaben- und Finanzplanung 2018 - 2023

		2018	2019	2020	2021	2022	2023
29500.01	Aufwertungsreserve übr. Anlagen Anfang Jahr	20'699	0	0	0	0	0
29500.02	Aufwertungsreserve Grundstücke Anfang Jahr	13'852	13'852	13'852	13'852	13'852	13'852
4895	Entnahme Aufwertungsreserve	0	0	0	0	0	0
	Umbuchung Aufwertungsreserve	-20'699	0	0	0	0	0
<b>29500</b>	<b>Aufwertungsreserve Ende Jahr</b>	<b>13'852</b>	<b>13'852</b>	<b>13'852</b>	<b>13'852</b>	<b>13'852</b>	<b>13'852</b>
299	Bilanzüberschuss/-fehlbetrag Anfang Jahr	2'739	23'746	23'833	23'859	23'944	24'156
3899	Abtragung Bilanzfehlbetrag (30%)	0	0	0	0	0	0
90	Gesamtergebnis	308	87	26	85	212	151
	Umbuchung Aufwertungsreserve	20'699	0	0	0	0	0
<b>299</b>	<b>Bilanzüberschuss/ -fehlbetrag Ende Jahr</b>	<b>23'746</b>	<b>23'833</b>	<b>23'859</b>	<b>23'944</b>	<b>24'156</b>	<b>24'307</b>
	Relevantes Eigenkapital	37'598	37'685	37'711	37'796	38'008	38'159
	Mindestkapitalisierung 30 %	3'712	3'780	3'837	3'952	4'031	4'113
	<b>Eigenkapitaldeckungsgrad</b>	<b>304%</b>	<b>299%</b>	<b>295%</b>	<b>287%</b>	<b>283%</b>	<b>278%</b>

# Übersicht Aufgaben- und Finanzplanung 2018 - 2023

	2018	2019	2020	2021	2022	2023
Einwohnerzahl	3'540	3'600	3'675	3'750	3'850	3'900
Steuerfuss	99%	99%	99%	99%	99%	99%

	2018	2019	2020	2021	2022	2023
Abschreibungen aus Anlagebuchhaltung	1'201	1'215	1'241	1'207	1'197	1'196
Abschreibungen aus Investitionsplan			171	209	264	340
<b>Abschreibungen</b>	<b>1'201</b>	<b>1'215</b>	<b>1'412</b>	<b>1'416</b>	<b>1'461</b>	<b>1'536</b>

	2018	2019	2020	2021	2022	2023
Ergebnis aus betrieblicher Tätigkeit	183	-48	-98	-30	97	44
Ergebnis aus Finanzierung	125	135	124	115	115	107
<b>Operatives Ergebnis</b>	<b>308</b>	<b>87</b>	<b>26</b>	<b>85</b>	<b>212</b>	<b>151</b>

	2018	2019	2020	2021	2022	2023
Ausserordentliches Ergebnis	0	0	0	0	0	0
Abtragung Bilanzfehlbetrag (30 %)	0	0	0	0	0	0
<b>Gesamtergebnis</b>	<b>308</b>	<b>87</b>	<b>26</b>	<b>85</b>	<b>212</b>	<b>151</b>

<b>Mittelfristiges Haushaltsgleichgewicht 2019</b>						
mit operativem Ergebnis gerechnet		1'397				
mit Gesamtergebnis gerechnet		1'397				

	2018	2019	2020	2021	2022	2023
Nettoinvestitionen	-2'550	-3'012	-1'522	-1'610	-2'270	-1'320
Selbstfinanzierung	1'495	1'279	1'415	1'478	1'650	1'664
<b>Finanzierungsergebnis</b> (+ = Überschuss / - = Fehlbetrag)	<b>-1'055</b>	<b>-1'733</b>	<b>-107</b>	<b>-132</b>	<b>-620</b>	<b>344</b>

	2018	2019	2020	2021	2022	2023
Mittelbedarf aus Finanzierungsergebnis	1'055	1'733	107	132	620	-344
Rückzahlung Darlehen/Kredite	1'020	1'020	1'020	20	20	20
Veränderungen Anlagen Finanzvermögen	0	0	0	0	0	0
Finanzierungsbedarf Spezialfinanzierungen	0	0	0	0	0	0
<b>Mittelbedarf</b> (+ = Bedarf / - = Überschuss)	<b>2'075</b>	<b>2'753</b>	<b>1'127</b>	<b>152</b>	<b>640</b>	<b>-324</b>
Aufnahme Darlehen/Kredite	500	2'500	1'500	0	500	0
Bestand Darlehen/Kredite	2'600	4'080	4'560	4'540	5'020	5'000

	2018	2019	2020	2021	2022	2023
Aufwertungsreserve übr. Anlagen Anfang Jahr	20'699	0	0	0	0	0
Aufwertungsreserve Grundstücke Anfang Jahr	13'852	13'852	13'852	13'852	13'852	13'852
Entnahme Aufwertungsreserve	0	0	0	0	0	0
Umbuchung Aufwertungsreserve	-20'699	0	0	0	0	0
<b>Aufwertungsreserve Ende Jahr</b>	<b>13'852</b>	<b>13'852</b>	<b>13'852</b>	<b>13'852</b>	<b>13'852</b>	<b>13'852</b>

	2018	2019	2020	2021	2022	2023
Bilanzüberschuss / -fehlbetrag Anfang Jahr	2'739	23'746	23'833	23'859	23'944	24'156
Abtragung Bilanzfehlbetrag (30 %)	0	0	0	0	0	0
Gesamtergebnis	308	87	26	85	212	151
Umbuchung Aufwertungsreserve	20'699	0	0	0	0	0
<b>Bilanzüberschuss / -fehlbetrag Ende Jahr</b>	<b>23'746</b>	<b>23'833</b>	<b>23'859</b>	<b>23'944</b>	<b>24'156</b>	<b>24'307</b>

	2018	2019	2020	2021	2022	2023
<b>Nettoschuld I</b> (+ = Schuld / - = Vermögen)	<b>4'104</b>	<b>5'817</b>	<b>5'904</b>	<b>6'016</b>	<b>6'616</b>	<b>6'252</b>
<b>Nettoschuld I je Einwohner</b> (in CHF)	<b>1'159</b>	<b>1'616</b>	<b>1'607</b>	<b>1'604</b>	<b>1'718</b>	<b>1'603</b>

## Schuldenübersicht 2018 - 2023

Bestehende Kredite/Darlehen	Betrag	Zinssatz	2018	2019	2020	2021	2022	2023
Anfangsbestand	3'120		3'120					
<b>Neuaufnahme Kredite/Darlehen</b>								
Kapitalbedarf gemäss Planung	3'000	0.50%	500	2'500				
Kapitalbedarf gemäss Planung	1'500	0.75%			1'500			
Kapitalbedarf gemäss Planung	500	1.50%					500	
<b>Rückzahlung Kredite/Darlehen</b>								
AHV Ausgleichsfonds, Laufzeit 2013 - 2018	-1'000	0.95%	-1'000					
Raiffeisen Regio Frick, Laufzeit 2016 - 2019	-1'000	0.20%		-1'000				
Raiffeisen Regio Frick, Laufzeit 2017 - 2020	-1'000	0.20%			-1'000			
ALK Brugg, Laufzeit 08 - 23 / Anteil RZ 2018	-20	0.00%	-20					
ALK Brugg, Laufzeit 08 - 23 / Anteil RZ 2019	-20	0.00%		-20				
ALK Brugg, Laufzeit 08 - 23 / Anteil RZ 2020	-20	0.00%			-20			
ALK Brugg, Laufzeit 08 - 23 / Anteil RZ 2021	-20	0.00%				-20		
ALK Brugg, Laufzeit 08 - 23 / Anteil RZ 2022	-20	0.00%					-20	
ALK Brugg, Laufzeit 08 - 23 / Anteil RZ 2023	-20	0.00%						-20
<b>Bestand Kredite/Darlehen</b>			<b>2'600</b>	<b>4'080</b>	<b>4'560</b>	<b>4'540</b>	<b>5'020</b>	<b>5'000</b>

# Aufgaben- und Finanzplanung

## Wasserwerk

### Selbstfinanzierung

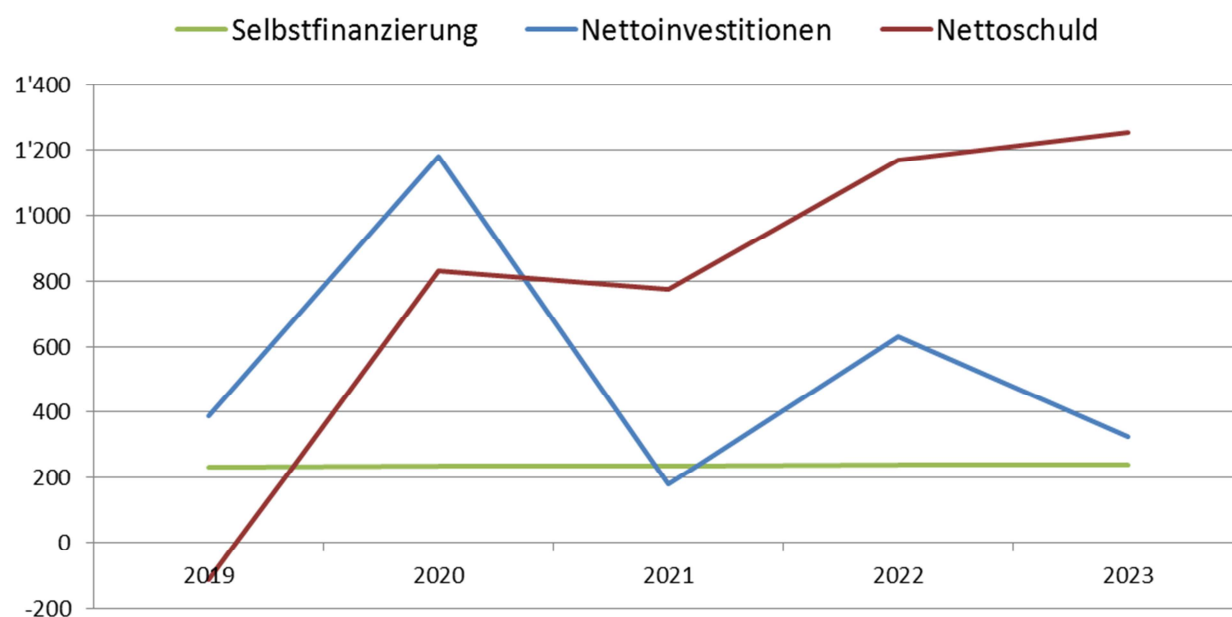
Als Basis dienen die Budgetzahlen 2019. Danach beträgt die Aufwanderhöhung jährlich 1 %. Die Anzahl der Abonnenten und somit auch der Wasserverbrauch werden ebenfalls um 1 % pro Jahr erhöht.

### Nettoinvestitionen (Erwähnung der wesentlichsten Posten)

Beim Investitionsplan des Wassers sind die Jahre 2019 und 2020 investitionsintensiv. Nebst den bewilligten Krediten (Kornbergweg/PWI/Breitmattboden/Hammerstätteweg) werden für die Realisierung der Quelfassung im Jahr 2020 hohe Kosten erwartet. Diverse Projekte in Verbindung mit Strassensanierungen generieren ebenfalls zusätzliche Kosten.

### Nettoschuld

Das mutmassliche Nettoguthaben per Rechnungsabschluss 2018 beträgt rund CHF 267'000. Aufgrund der oben erwähnten Investitionen ist mit einem Anstieg der Nettoschuld von bis zu 1.2 Mio. Franken zu rechnen.



in TCHF	2019	2020	2021	2022	2023
<b>Selbstfinanzierung</b>	234	236	237	239	240
<b>Nettoinvestitionen</b>	387	1'182	181	631	326
<b>Nettoschuld</b>	-114	832	776	1'168	1'254

<b>Gemeinde</b>		<b>Wasserwerk - Finanzplan</b>				
		<b>2019</b>	<b>2020</b>	<b>2021</b>	<b>2022</b>	<b>2023</b>
Abonnenten (Anzahl Grundgeb.)	A	950	960	969	979	989
Grundtaxe/Zählermiete je Abonnent	B	107	107	107	107	107
Wasserverkauf m3	C	215'000	217'150	219'322	221'515	223'730
Ansatz je m3	D	2.00	2.00	2.00	2.00	2.00
Wasserankauf m3	E	1'000	1'000	1'000	1'000	1'000
Ansatz je m3	F	1.00	1.00	1.00	1.00	1.00
Hydrantenzahl	G	185	186	187	188	189
Ansatz je Stk.	H	400	400	400	400	400
Grundtaxen	A*B	101'500	102'515	103'540	104'576	105'621
Wasserverkauf	C*D	430'000	434'300	438'643	443'029	447'460
Hydrantenentsch.	G*H	74'000	74'400	74'800	75'200	75'600
Bauwasser		2'000	2'020	2'040	2'061	2'081
Abgeltung für öffentliche Brunnen		15'600	15'600	15'600	15'600	15'600
Löschwasserbeiträge Hydranten Kanton		18'500	18'600	18'700	18'800	18'900
Uebriger Betriebsertrag	xx	15'000	15'150	15'302	15'455	15'609
(ohne Auflösung der Anschlussgebühren)						
<b>Betrieblicher Ertrag</b>	I	656'600	662'585	668'625	674'720	680'871
Wasserankauf	E*F	1'000	1'000	1'000	1'000	1'000
Uebr. Betriebsaufwand *	xx	262'469	265'094	267'745	270'422	273'126
Anschaffungen		9'500	9'595	9'691	9'788	9'886
Verbrauchsmat./laufender baul. Unterhalt		84'900	85'749	86'606	87'473	88'347
ausserordentlicher Unterhalt		40'000	40'400	40'804	41'212	41'624
einmalige Posten		24'500	24'745	24'992	25'242	25'495
(ohne Abschreibungen)						
<b>Betrieblicher Aufwand *</b>	K	422'369	426'583	430'839	435'137	439'478
<b>Betriebliches Ergebnis *</b>	I-K	234'231	236'002	237'786	239'583	241'393
Nettofinanzaufwand (-) / -ertrag (+)	0.10 %	267	114	-832	-776	-1'168
= Selbstfinanzierung	L	234'498	236'116	236'954	238'807	240'225
Nettoinvestitionsausgaben	Plan	386'800	1'182'000	181'000	631'000	326'000
- Selbstfinanzierung	L	-234'498	-236'116	-236'954	-238'807	-240'225
= Finanzierungsfehlbetrag / -überschuss	M	152'302	945'884	-55'954	392'193	85'775
Nettoschuld EB	xx	-266'530	-114'228	831'656	775'702	1'167'894
+ Finanzierungsfehlbetrag / -überschuss	M	152'302	945'884	-55'954	392'193	85'775
= Nettoschuld SB	xx	-114'228	831'656	775'702	1'167'894	1'253'669

\* ohne Abschreibungen

\*\* (Nettozinsaufwand + Selbstfinanzierung) / Annuitätssatz

Gemeinde		Wasserwerk - Investitionsplan											
	Total	2019	2020	2021	2022	2023	2024	2025	2026	2027	2028	2029	2030
<b>Investitionsprojekte</b>													
Sanierung Kornbergweg	107'500	107'500											
Enzbergstich	80'000					80'000							
Periodische Widerinstandstellung	265'000	265'000											
Subventionsbeiträge	-130'000	-130'000											
Erschl. Hammerst. Süd / Strandb.	207'000	207'000											
Erschliessungsbeiträge	-177'000	-177'000											
Erschl. Hammerst. Nord	124'200	124'200											
Erschliessungsbeiträge	0	0											
Realisierung Quelfassung	530'000		530'000										
Sanierung Breitmattdoden	15'000	15'000											
Erschliessung Breitmattdoden	19'000	19'000											
Erschliessungsbeiträge	-78'000	-78'000											
Steinenweg	130'000		130'000										
Unterdorf (Landstr. - Trottgasse)	300'000				150'000	150'000							
Müligasse Ersatz WL (Brücke - Bodenm.)	120'000		120'000										
Bluemetweg-Hofackerstrasse	65'000							65'000					
Maiweg / Maigrund	400'000	400'000											
Bleumatthalde	356'000		356'000										
Erschliessung Heilbenweg / Strüblismatt	9'600	9'600											
Kreuzung Hofstr. / Am Mosterbach	52'500	52'500											
Bleumatthöhe	450'000				450'000								
Leitungserneuerung Steggasse	25'000		25'000										
Gereweg Ersatz WL	240'000						240'000						
Hofackerstrasse	120'000			120'000									
Märtenweg (mit PWI)	116'000	116'000											
Egg / Eggweg	250'000		250'000										
Kronengasse	100'000			100'000									
Sanierung Heilbenweg / Strüblismatt	330'000				330'000								
Rüestelhalde	140'000						140'000						
Gewerbegebiet Bodenmatt	180'000							180'000					
Oberebnetstrasse Ersatz und Ergänzung	230'000					230'000							
Ergänzung Dürrmattgraben-Unterdorf	165'000					165'000							
Bachquerung Unterdorf	60'000							60'000					
Trottgasse Ersatz WL	210'000						210'000						
Enzbergstrasse Ersatz WL	225'000							225'000					
Enzberghöhe	270'000							270'000					
Gänsackerweg (Schule)	70'000		70'000										
Gänsacker (Unterdorf)	260'000			260'000									
Anschlussgebühren	-3'833'000	-544'000	-299'000	-299'000	-299'000	-299'000	-299'000	-299'000	-299'000	-299'000	-299'000	-299'000	-299'000
Nettoinvestitionsausgaben / -einnahmen	2'003'800	386'800	1'182'000	181'000	631'000	326'000	291'000	501'000	-299'000	-299'000	-299'000	-299'000	-299'000

# Aufgaben- und Finanzplanung

## Abwasserbeseitigung

### Selbstfinanzierung

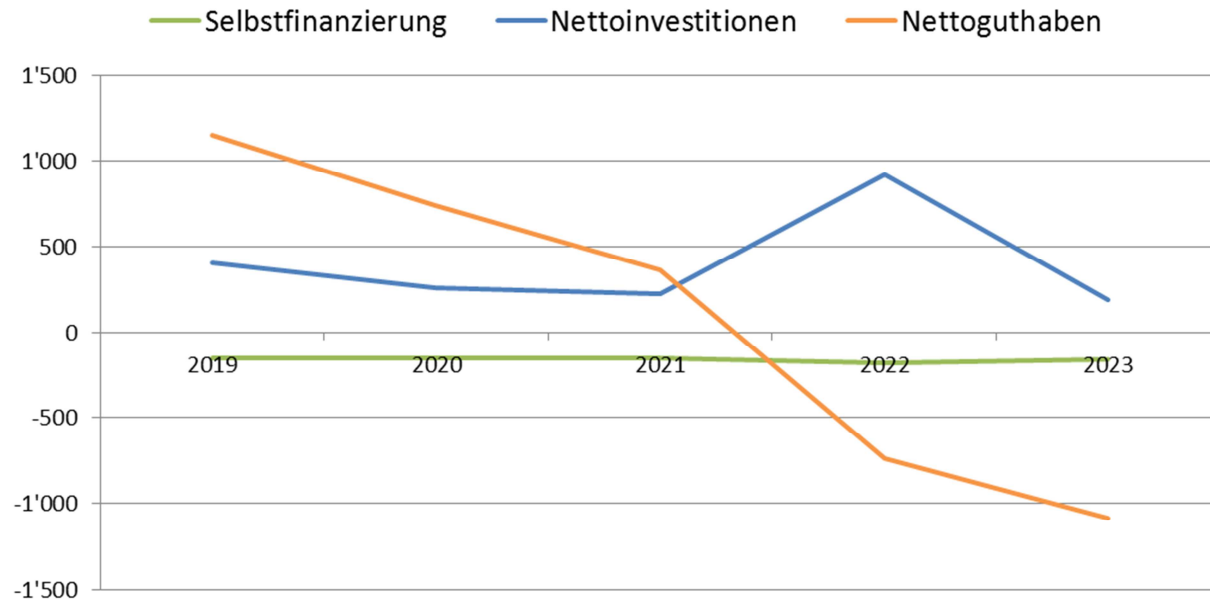
Als Basis dienen die Budgetzahlen 2019. Der Aufwand wird um 1 % pro Jahr angehoben. Die Anzahl der Abonnenten und somit die Verbrauchszahlen werden ebenfalls mit einem Zuwachs von 1 % geschätzt. Erwartete Veränderungen (z.B. GEP-Massnahmen) werden berücksichtigt.

### Nettoinvestitionen (Erwähnung der wesentlichsten Posten)

Gemäss Investitionsplan sind in den Jahren 2019 und 2022 hohe Ausgaben zu erwarten. Die bewilligten Kredite Kornbergweg, Erschliessungen Breitmattboden und Hammerstätterweg werden Kosten auslösen. Im Jahr 2022 werden für die Sanierung Heilbenweg und Strüblismatt erhebliche Kosten erwartet.

### Nettoguthaben

Das erwartete Nettoguthaben per Rechnungsabschluss 2018 beträgt rund CHF 1.7 Mio. Aufgrund der hohen Investitionen und der schlechten Selbstfinanzierung reduziert sich das Guthaben bis Ende 2021 auf knapp CHF 366'000. Sofern die Selbstfinanzierung nicht verbessert wird und die geplanten Investitionen getätigt werden, wird ab 2022 eine Nettoschuld entstehen.



in TCHF	2019	2020	2021	2022	2023
<b>Selbstfinanzierung</b>	-153	-151	-152	-184	-157
<b>Nettoinvestitionen</b>	406	259	220	920	190
<b>Nettoguthaben</b>	1'148	738	366	-738	-1'085



<b>Gemeinde</b>		<b>Abwasserbeseitigung - Finanzplan</b>				
		<b>2019</b>	<b>2020</b>	<b>2021</b>	<b>2022</b>	<b>2023</b>
Anzahl Abonnenten	A	910	919	928	938	947
Grundtaxe je Abonnent (inkl. Flächen)	B	143	143	143	143	143
Wasserverkauf m3	C	195'000	196'950	198'920	200'909	202'918
Ansatz je m3	D	0.65	0.65	0.65	0.65	0.65
Grundtaxen	A*B	130'000	131'300	132'613	133'939	135'279
Verbrauchsgebühren	C*D	126'750	128'018	129'298	130'591	131'897
Übriger Gebührenertrag	xx	50'100	50'100	50'100	50'100	50'100
Übriger Betriebsertrag	xx	0	0	0	0	0
(ohne Auflösung der Anschlussgebühren)						
<b>Betrieblicher Ertrag</b>	<b>I</b>	<b>306'850</b>	<b>309'418</b>	<b>312'011</b>	<b>314'630</b>	<b>317'276</b>
laufender baulicher Unterhalt		15'000	15'150	15'302	15'455	15'609
ausserordentlicher Unterhalt		7'000	7'070	7'141	7'212	7'284
Betriebsbeitrag ARA		318'117	321'298	324'511	327'756	331'034
Übriger Betriebsaufwand *		71'579	72'295	73'018	73'748	74'485
Spülung gemäss GEP		10'000				
Kanalreinigung/Wartung Sonderbau		15'000	15'000	15'000	15'000	15'000
Überprüfung Hausanschlüsse GEP (in IR)						
Sanierung bestehende Leitungen (Partliner, Inliner, Rob.)		25'000	30'000	30'000	30'000	30'000
Nachführen GEP					30'000	
(ohne Abschreibungen)						
<b>Betrieblicher Aufwand *</b>	<b>K</b>	<b>461'696</b>	<b>460'813</b>	<b>464'971</b>	<b>499'171</b>	<b>473'413</b>
<b>Betriebliches Ergebnis *</b>	<b>I-K</b>	<b>-154'846</b>	<b>-151'395</b>	<b>-152'960</b>	<b>-184'541</b>	<b>-156'137</b>
Nettofinanzaufwand (-) / -ertrag (+)	0.10 %	1'707	1'148	738	366	-738
= Selbstfinanzierung	L	-153'139	-150'247	-152'222	-184'175	-156'875
Nettoinvestitionsausgaben	Plan	405'800	259'000	220'000	920'000	190'000
- Selbstfinanzierung	L	153'139	150'247	152'222	184'175	156'875
= Finanzierungsfehlbetrag / -überschuss	M	558'939	409'247	372'222	1'104'175	346'875
Nettoschuld EB	xx	-1'706'523	-1'147'584	-738'337	-366'115	738'060
+ Finanzierungsfehlbetrag / -überschuss	M	558'939	409'247	372'222	1'104'175	346'875
= Nettoschuld SB	xx	-1'147'584	-738'337	-366'115	738'060	1'084'934

\* ohne Abschreibungen

\*\* (Nettozinsaufwand + Selbstfinanzierung) / Annuitätssatz

# Gemeinde

# Abwasserbeseitigung - Investitionsplan

	Total	2019	2020	2021	2022	2023	2024	2025	2026	2027	2028	2029	2030
<b>Investitionsprojekte</b>													
Sanierung Kornbergweg	140'000	140'000											
Hochwasserentlastung HE20	80'000	80'000											
Neubau Sauberwasserl. Breitmattboden	17'000	17'000											
Erschliessung Breitmattboden	48'000	48'000											
Erschliessungsbeiträge	-199'000	-199'000											
Erschliessung Dürrmattgraben	250'000					250'000							
Sanierung Heilbenweg/Strüblismatt	660'000				660'000								
Neue Sauberwasserl. Heilbenweg/Strübl.	110'000				110'000								
Gänsackerweg (Schule)	80'000		80'000										
Enzbergstrasse	100'000							100'000					
Gerenweg (Enzbergstich bis Freudacker)	90'000							90'000					
Sanierung Verbandskanal	54'200	54'200											
Erstellen Liegenschaftskataster	300'000	100'000	100'000	100'000									
Hammerst. Süd / Strandbadw.	351'000	351'000											
Erschliessungsbeiträge	-122'000	-122'000											
Hammerst. Nord	95'400	95'400											
Erschliessungsbeiträge	-95'000	-95'000											
Sauberwasserleitung Hofstr./ Mosterbach	35'000	35'000											
Leitungssanierung Maiweg / Maigrund	120'000	120'000											
Leitungssanierung Bleumattthalde	97'000		97'000										
Sanierung Gerenweg/Enzbergstrasse	210'000				210'000								
Unterdorf (Landstr. - Trottgasse)	100'000				50'000	50'000							
Gänsacker/Breitmattboden (Bachuml.)	200'000		200'000										
Erschl. Strüblism./Heilben/Gänsacker	15'200	15'200											
Erschliessungsbeiträge	-76'000	-76'000											
Erschl. Gänsackerweg (Unterdorf)	150'000			150'000									
Sanierung Gänsackerweg (Unterdorf)	80'000			80'000									
Sanierung Bergstr. / Steinenweg	60'000	60'000											
Anschlussgebühren	-1'536'000	-218'000	-218'000	-110'000	-110'000	-110'000	-110'000	-110'000	-110'000	-110'000	-110'000	-110'000	-110'000
Nettoinvestitionsausgaben / -einnahmen	1'414'800	405'800	259'000	220'000	920'000	190'000	-110'000	80'000	-110'000	-110'000	-110'000	-110'000	-110'000

# Aufgaben- und Finanzplanung

## Abfallwirtschaft

### Selbstfinanzierung

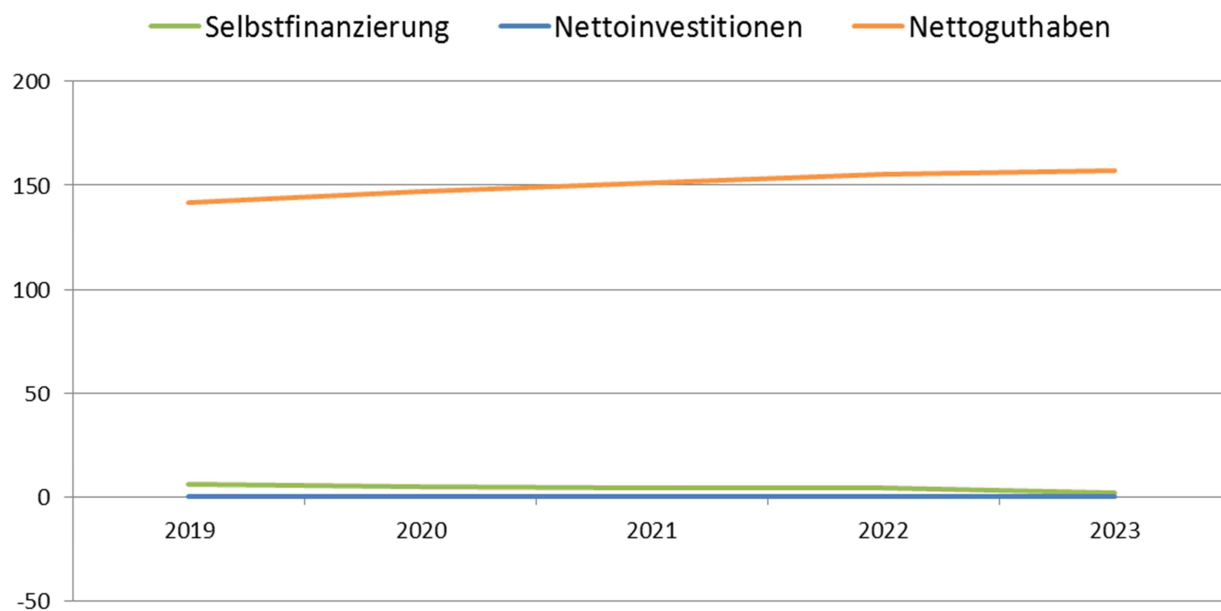
Als Basis dienen die Budgetzahlen 2019. Der Aufwand wird um 1 % pro Jahr angehoben. Die Anzahl Haushalte wird jährlich um 1 % erhöht. Die verkaufte Menge an Gebührensäcken und –marken wird mit einer jährlichen Erhöhung von 0.5 % geschätzt.

### Nettoinvestitionen (Erwähnung der wesentlichsten Posten)

In der Abfallwirtschaft stehen in den nächsten Jahren keine bekannten Investitionen an.

### Nettoguthaben

Das mutmassliche Nettoguthaben per Rechnungsabschluss 2018 beträgt rund CHF 136'000. Aufgrund der leicht positiven Selbstfinanzierung der Erfolgsrechnung wird das Guthaben bis 2023 unwesentlich ansteigen. Per Ende 2023 ist ein Guthaben von CHF 157'000 berechnet worden.



in TCHF	2019	2020	2021	2022	2023
<b>Selbstfinanzierung</b>	6	5	4	4	2
<b>Nettoinvestitionen</b>	0	0	0	0	0
<b>Nettoguthaben</b>	142	147	151	155	157

<b>Gemeinde</b>		<b>Abfallwirtschaft - Finanzplan</b>				
		<b>2019</b>	<b>2020</b>	<b>2021</b>	<b>2022</b>	<b>2023</b>
Anzahl Haushalte	A	1'550	1'566	1'581	1'597	1'613
Haushalt-Grundgebühr	B	55.55	55.55	55.55	55.55	55.55
Sackgebühr 17l, Menge	C	670	673	677	680	684
Sackgebühr 17l, Ansatz	D	13.28	13.28	13.28	13.28	13.28
Sackgebühr 35l, Menge	E	5'000	5'025	5'050	5'075	5'101
Sackgebühr 35l, Ansatz	F	24.42	24.42	24.42	24.42	24.42
Sackgebühr 60l, Menge	G	550	553	556	558	561
Sackgebühr 60l, Ansatz	H	38.07	38.07	38.07	38.07	38.07
Gebührenmarken, Menge	I	675	678	682	685	689
Gebührenmarken, Ansatz	J	38.07	38.07	38.07	38.07	38.07
Containerplomben, Menge	K	490	492	495	497	500
Containerplomben, Ansatz	L	46.42	46.42	46.42	46.42	46.42
Grundgebühren	A*B	86'103	86'964	87'833	88'711	89'599
Sackgebühren	C*D, E*F, G*H	151'936	152'696	153'459	154'227	154'998
Sperrgut- und Containergebühren	I*J + K*L	48'444	48'686	48'930	49'174	49'420
Übrige Gebührenerträge		1'000	1'010	1'020	1'030	1'041
Gutschriften Entsorgungen (ohne Entnahme Aufwertungsreserve)		14'000	14'140	14'281	14'424	14'568
Übrige Betriebserträge (Zins unten)		0	0	0	0	0
<b>Betrieblicher Ertrag</b>	I	301'483	303'496	305'524	307'567	309'626
Altlasten-Voruntersuchung		0	0	0	0	0
Übriger Betriebsaufwand * (ohne Abschreibungen)		295'294	298'247	301'229	304'242	307'284
Korrektur Aufwand aufgrund Rg-Abschl.						
<b>Betrieblicher Aufwand *</b>	K	295'294	298'247	301'229	304'242	307'284
<b>Betriebliches Ergebnis *</b>	I-K	6'189	5'249	4'294	3'325	2'342
Nettofinanzaufwand (-) / -ertrag (+)	0.10 %	135	142	147	151	155
= Selbstfinanzierung	L	6'324	5'391	4'441	3'476	2'497
Nettoinvestitionsausgaben	Plan	0	0	0	0	0
- Selbstfinanzierung	L	-6'324	-5'391	-4'441	-3'476	-2'497
= Finanzierungsfehlbetrag / -überschuss	M	-6'324	-5'391	-4'441	-3'476	-2'497
Nettoschuld EB	xx	-135'321	-141'645	-147'035	-151'476	-154'953
+ Finanzierungsfehlbetrag / -überschuss	M	-6'324	-5'391	-4'441	-3'476	-2'497
= Nettoschuld SB (- = Vermögen)	xx	-141'645	-147'035	-151'476	-154'953	-157'449

\* ohne Abschreibungen

\*\* (Nettozinsaufwand + Selbstfinanzierung) / Annuitätssatz

# Ergebnis EG ohne Spezialfinanzierungen

Gemeindeverwaltung Gipf-Oberfrick  
Buchungsperiode 2019

Erfolgsausweis		Budget 2019	Budget 2018	Rechnung 2017
	<b>Betrieblicher Aufwand</b>	<b>12'764'845</b>	<b>12'567'537</b>	<b>12'306'515.44</b>
30	Personalaufwand	2'504'842	2'426'294	2'370'597.70
31	Sach- und übriger Betriebsaufwand	2'452'070	2'280'431	2'083'811.34
33	Abschreibungen Verwaltungsvermögen	1'110'409	1'100'260	1'030'029.00
35	Einlagen in Fonds und Spezialfinanzierungen	42'500	42'100	
36	Transferaufwand	6'655'024	6'718'452	6'822'077.40
	<b>Betrieblicher Ertrag</b>	<b>12'716'785</b>	<b>12'248'296</b>	<b>12'381'374.63</b>
40	Fiskalertrag	10'056'100	9'758'288	9'740'181.00
41	Regalien und Konzessionen	46'450	46'000	51'557.89
42	Entgelte	907'616	866'662	927'671.92
45	Entnahmen aus Fonds und Spezialfinanzierungen	66'000	55'900	23'167.72
46	Transferertrag	1'640'619	1'521'446	1'638'796.10
	<b>Ergebnis aus betrieblicher Tätigkeit</b>	<b>48'060-</b>	<b>319'241-</b>	<b>74'859.19</b>
34	Finanzaufwand	23'630	34'878	66'679.95
44	Finanzertrag	159'315	159'852	165'633.24
	<b>Ergebnis aus Finanzierung</b>	<b>135'685</b>	<b>124'974</b>	<b>98'953.29</b>
	<b>Operatives Ergebnis</b>	<b>87'625</b>	<b>194'267-</b>	<b>173'812.48</b>
38	Ausserordentlicher Aufwand			
48	Ausserordentlicher Ertrag			
	<b>Ausserordentliches Ergebnis</b>	<b>0</b>	<b>0</b>	<b>0.00</b>
	<b>Gesamtergebnis Erfolgsrechnung</b> (+ = Ertragsüberschuss / - = Aufwandüberschuss)	<b>87'625</b>	<b>194'267-</b>	<b>173'812.48</b>

# Ergebnis EG ohne Spezialfinanzierungen

Gemeindeverwaltung Gipf-Oberfrick  
Buchungsperiode 2019

Finanzierungsausweis		Budget 2019	Budget 2018	Rechnung 2017
	<b>Investitionsausgaben</b>	<b>4'829'490</b>	<b>3'131'000</b>	<b>1'832'587.75</b>
50	Sachanlagen	4'727'100	2'991'000	1'798'902.00
52	Immaterielle Anlagen	102'390	140'000	33'685.75
	<b>Investitionseinnahmen</b>	<b>1'817'000</b>	<b>1'156'000</b>	<b>78'694.65</b>
63	Investitionsbeiträge	1'817'000	1'156'000	78'694.65
	<b>Ergebnis Investitionsrechnung</b>	<b>3'012'490-</b>	<b>1'975'000-</b>	<b>1'753'893.10-</b>
	<b>Selbstfinanzierung</b>	<b>1'279'862</b>	<b>992'921</b>	<b>1'281'402.31</b>
	<b>Finanzierungsergebnis</b> (+= Finanzierungsüberschuss / -= Finanzierungsfehlbetrag)	<b>1'732'628-</b>	<b>982'079-</b>	<b>472'490.79-</b>

# Ergebnis Wasserwerk

Gemeindeverwaltung Gipf-Oberfrick  
Buchungsperiode 2019

Erfolgsausweis	Budget 2019	Budget 2018	Rechnung 2017
<b>Betrieblicher Aufwand</b>	<b>553'797</b>	<b>537'523</b>	<b>509'863.50</b>
30 Personalaufwand	1'080	1'080	620.20
31 Sach- und übriger Betriebsaufwand	294'120	276'870	266'877.80
33 Abschreibungen Verwaltungsvermögen	131'428	132'935	105'429.15
36 Transferaufwand	127'169	126'638	136'936.35
<b>Betrieblicher Ertrag</b>	<b>695'715</b>	<b>679'686</b>	<b>680'039.95</b>
42 Entgelte	564'100	549'600	555'804.00
46 Transferertrag	131'615	130'086	124'235.95
<b>Ergebnis aus betrieblicher Tätigkeit</b>	<b>141'918</b>	<b>142'163</b>	<b>170'176.45</b>
34 Finanzaufwand		1'192	
44 Finanzertrag	267		1'409.30
<b>Ergebnis aus Finanzierung</b>	<b>267</b>	<b>1'192-</b>	<b>1'409.30</b>
<b>Operatives Ergebnis</b>	<b>142'185</b>	<b>140'971</b>	<b>171'585.75</b>
38 Ausserordentlicher Aufwand			
48 Ausserordentlicher Ertrag			
<b>Ausserordentliches Ergebnis</b>	<b>0</b>	<b>0</b>	<b>0.00</b>
<b>Gesamtergebnis Erfolgsrechnung</b> (+ = Ertragsüberschuss / - = Aufwandüberschuss)	<b>142'185</b>	<b>140'971</b>	<b>171'585.75</b>

# Ergebnis Wasserwerk

Gemeindeverwaltung Gipf-Oberfrick  
Buchungsperiode 2019

Finanzierungsausweis		Budget 2019	Budget 2018	Rechnung 2017
50	<b>Investitionsausgaben</b>	<b>1'315'800</b>	<b>725'500</b>	<b>964'812.65</b>
	Sachanlagen	1'315'800	725'500	964'812.65
63	<b>Investitionseinnahmen</b>	<b>929'000</b>	<b>377'000</b>	<b>100'000.00</b>
	Investitionsbeiträge	929'000	377'000	100'000.00
	<b>Ergebnis Investitionsrechnung</b>	<b>386'800-</b>	<b>348'500-</b>	<b>864'812.65-</b>
	<b>Selbstfinanzierung</b>	<b>234'498</b>	<b>235'820</b>	<b>253'878.95</b>
	<b>Finanzierungsergebnis</b> (+= Finanzierungsüberschuss / -= Finanzierungsfehlbetrag)	<b>152'302-</b>	<b>112'680-</b>	<b>610'933.70-</b>
	<b>BILANZ</b>			
	mutmassliche Nettoschuld/Nettovermögen per 01.01.	441'757		
	mutmassliche Nettoschuld/Nettovermögen per 31.12.	594'059		
	(+= Nettoschuld / -= Nettovermögen)			
	Zunahme/Abnahme	152'302		



# Ergebnis Abwasserbeseitigung

Gemeindeverwaltung Gipf-Oberfrick  
Buchungsperiode 2019

Erfolgsausweis	Budget 2019	Budget 2018	Rechnung 2017
<b>Betrieblicher Aufwand</b>	<b>574'016</b>	<b>600'362</b>	<b>468'943.50</b>
31 Sach- und übriger Betriebsaufwand	123'570	159'400	69'615.30
33 Abschreibungen Verwaltungsvermögen	77'653	77'833	77'872.40
36 Transferaufwand	372'793	363'129	321'455.80
<b>Betrieblicher Ertrag</b>	<b>326'398</b>	<b>315'851</b>	<b>316'747.05</b>
42 Entgelte	306'850	298'950	305'346.30
46 Transferertrag	19'548	16'901	11'400.75
<b>Ergebnis aus betrieblicher Tätigkeit</b>	<b>247'618-</b>	<b>284'511-</b>	<b>152'196.45-</b>
34 Finanzaufwand			
44 Finanzertrag	1'707	5'110	11'070.55
<b>Ergebnis aus Finanzierung</b>	<b>1'707</b>	<b>5'110</b>	<b>11'070.55</b>
<b>Operatives Ergebnis</b>	<b>245'911-</b>	<b>279'401-</b>	<b>141'125.90-</b>
38 Ausserordentlicher Aufwand			
48 Ausserordentlicher Ertrag			
<b>Ausserordentliches Ergebnis</b>	<b>0</b>	<b>0</b>	<b>0.00</b>
<b>Gesamtergebnis Erfolgsrechnung</b> (+ = Ertragsüberschuss / - = Aufwandüberschuss)	<b>245'911-</b>	<b>279'401-</b>	<b>141'125.90-</b>

# Ergebnis Abwasserbeseitigung

Gemeindeverwaltung Gipf-Oberfrick  
Buchungsperiode 2019

Finanzierungsausweis		Budget 2019	Budget 2018	Rechnung 2017
	<b>Investitionsausgaben</b>	<b>1'115'800</b>	<b>926'200</b>	<b>108'752.90</b>
50	Sachanlagen	1'015'800	926'200	108'752.90
52	Immaterielle Anlagen	100'000		
	<b>Investitionseinnahmen</b>	<b>710'000</b>	<b>385'000</b>	<b>0.00</b>
63	Investitionsbeiträge	710'000	385'000	
	<b>Ergebnis Investitionsrechnung</b>	<b>405'800-</b>	<b>541'200-</b>	<b>108'752.90-</b>
	<b>Selbstfinanzierung</b>	<b>153'139-</b>	<b>184'886-</b>	<b>42'155.75-</b>
	<b>Finanzierungsergebnis</b> (+= Finanzierungsüberschuss / -= Finanzierungsfehlbetrag)	<b>558'939-</b>	<b>726'086-</b>	<b>150'908.65-</b>
	<b>BILANZ</b>			
	mutmassliche Nettoschuld/Nettovermögen per 01.01.	1'337'116-		
	mutmassliche Nettoschuld/Nettovermögen per 31.12.	778'177-		
	(+= Nettoschuld / -= Nettovermögen)			
	Zunahme/Abnahme	558'939		

# Ergebnis Abfallwirtschaft

Gemeindeverwaltung Gipf-Oberfrick  
Buchungsperiode 2019

Erfolgsausweis	Budget 2019	Budget 2018	Rechnung 2017
<b>Betrieblicher Aufwand</b>	<b>298'138</b>	<b>309'083</b>	<b>298'368.65</b>
30 Personalaufwand	5'120	5'100	5'020.80
31 Sach- und übriger Betriebsaufwand	124'195	122'741	114'543.90
33 Abschreibungen Verwaltungsvermögen	1'199	1'199	1'198.50
36 Transferaufwand	167'624	180'043	177'605.45
<b>Betrieblicher Ertrag</b>	<b>301'483</b>	<b>307'848</b>	<b>296'307.65</b>
42 Entgelte	301'483	307'848	276'002.30
46 Transferertrag			20'305.35
<b>Ergebnis aus betrieblicher Tätigkeit</b>	<b>3'345</b>	<b>1'235-</b>	<b>2'061.00-</b>
34 Finanzaufwand			
44 Finanzertrag	135	383	659.45
<b>Ergebnis aus Finanzierung</b>	<b>135</b>	<b>383</b>	<b>659.45</b>
<b>Operatives Ergebnis</b>	<b>3'480</b>	<b>852-</b>	<b>1'401.55-</b>
38 Ausserordentlicher Aufwand			
48 Ausserordentlicher Ertrag			
<b>Ausserordentliches Ergebnis</b>	<b>0</b>	<b>0</b>	<b>0.00</b>
<b>Gesamtergebnis Erfolgsrechnung</b> (+ = Ertragsüberschuss / - = Aufwandüberschuss)	<b>3'480</b>	<b>852-</b>	<b>1'401.55-</b>

# Ergebnis Abfallwirtschaft

Gemeindeverwaltung Gipf-Oberfrick  
Buchungsperiode 2019

Finanzierungsausweis	Budget 2019	Budget 2018	Rechnung 2017
<b>Selbstfinanzierung</b>	<b>6'324</b>	<b>1'992</b>	<b>1'441.70</b>
<b>Finanzierungsergebnis (+= Finanzierungsüberschuss / -= Finanzierungsfehlbetrag)</b>	<b>6'324</b>	<b>1'992</b>	<b>1'441.70</b>
<b>BILANZ</b>			
mutmassliche Nettoschuld/Nettovermögen per 01.01.	135'321-		
mutmassliche Nettoschuld/Nettovermögen per 31.12.	141'645-		
(+= Nettoschuld / -= Nettovermögen)			
Zunahme/Abnahme	6'324-		

# Ergebnis EG mit Spezialfinanzierungen

Gemeindeverwaltung Gipf-Oberfrick  
Buchungsperiode 2019

Erfolgsausweis		Budget 2019	Budget 2018	Rechnung 2017
	<b>Betrieblicher Aufwand</b>	<b>14'190'796</b>	<b>14'014'505</b>	<b>13'583'691.09</b>
30	Personalaufwand	2'511'042	2'432'474	2'376'238.70
31	Sach- und übriger Betriebsaufwand	2'993'955	2'839'442	2'534'848.34
33	Abschreibungen Verwaltungsvermögen	1'320'689	1'312'227	1'214'529.05
35	Einlagen in Fonds und Spezialfinanzierungen	42'500	42'100	
36	Transferaufwand	7'322'610	7'388'262	7'458'075.00
	<b>Betrieblicher Ertrag</b>	<b>14'040'381</b>	<b>13'551'681</b>	<b>13'674'469.28</b>
40	Fiskalertrag	10'056'100	9'758'288	9'740'181.00
41	Regalien und Konzessionen	46'450	46'000	51'557.89
42	Entgelte	2'080'049	2'023'060	2'064'824.52
45	Entnahmen aus Fonds und Spezialfinanzierungen	66'000	55'900	23'167.72
46	Transferertrag	1'791'782	1'668'433	1'794'738.15
	<b>Ergebnis aus betrieblicher Tätigkeit</b>	<b>150'415-</b>	<b>462'824-</b>	<b>90'778.19</b>
34	Finanzaufwand	23'630	36'070	66'679.95
44	Finanzertrag	161'424	165'345	178'772.54
	<b>Ergebnis aus Finanzierung</b>	<b>137'794</b>	<b>129'275</b>	<b>112'092.59</b>
	<b>Operatives Ergebnis</b>	<b>12'621-</b>	<b>333'549-</b>	<b>202'870.78</b>
	<b>Ausserordentliches Ergebnis</b>	<b>0</b>	<b>0</b>	<b>0.00</b>
	<b>Gesamtergebnis Erfolgsrechnung</b> (+ = Ertragsüberschuss / - = Aufwandüberschuss)	<b>12'621-</b>	<b>333'549-</b>	<b>202'870.78</b>

# Ergebnis EG mit Spezialfinanzierungen

Gemeindeverwaltung Gipf-Oberfrick  
Buchungsperiode 2019

Finanzierungsausweis		Budget 2019	Budget 2018	Rechnung 2017
	<b>Investitionsausgaben</b>	<b>7'261'090</b>	<b>4'782'700</b>	<b>2'906'153.30</b>
50	Sachanlagen	7'058'700	4'642'700	2'872'467.55
52	Immaterielle Anlagen	202'390	140'000	33'685.75
	<b>Investitionseinnahmen</b>	<b>3'456'000</b>	<b>1'918'000</b>	<b>178'694.65</b>
63	Investitionsbeiträge	3'456'000	1'918'000	178'694.65
	<b>Ergebnis Investitionsrechnung</b>	<b>3'805'090-</b>	<b>2'864'700-</b>	<b>2'727'458.65-</b>
	<b>Selbstfinanzierung</b>	<b>1'367'545</b>	<b>1'045'847</b>	<b>1'494'567.21</b>
	<b>Finanzierungsergebnis</b> (+= Finanzierungsüberschuss / -= Finanzierungsfehlbetrag)	<b>2'437'545-</b>	<b>1'818'853-</b>	<b>1'232'891.44-</b>

## Kennzahlenauswertung Budget

Gemeinde	<b>Gipf-Oberfrick</b>
Rechnungsjahr	<b>2019</b>
Steuerfuss	<b>99%</b>

### Einwohnergemeinde ohne Spezialfinanzierungen

A	Einwohnerzahl per 31.12.	3600
B	Laufender Ertrag	12'876'100.00
C	Operativer Aufwand Vorjahr	12'602'415.00
D	Fiskalertrag + Finanz- und Lastenausgleich	9'776'360.00
E	Nettozinsaufwand	8'275.00

F	Nettoinvestitionen	3'012'490.00
G	Nettoschuld I	5'817'444.98
H	Relevantes Eigenkapital	37'184'025.39
I	Selbstfinanzierung	1'279'862.00
J	Abschreibungen	1'215'737.00

1	<b>Nettoschuld I pro Einwohner</b>	G : A	<b>1615.96</b>
2	<b>Nettoverschuldungsquotient</b>	(G : D) x 100	<b>59.51%</b>
3	<b>Zinsbelastungsanteil</b>	(E : B) x 100	<b>0.06%</b>
4	<b>Eigenkapitaldeckungsgrad</b>	(H : C) x 100	<b>295.05%</b>
5	<b>Selbstfinanzierungsgrad</b>	(I : F) x 100	<b>42.49%</b>
6	<b>Selbstfinanzierungsanteil</b>	(I : B) x 100	<b>9.94%</b>
7	<b>Kapitaldienstanteil</b>	((E + J) : B) x 100	<b>9.51%</b>

### Einwohnergemeinde mit Spezialfinanzierungen

A	Einwohnerzahl per 31.12.	3600
B	Laufender Ertrag	14'201'805.00
C	Operativer Aufwand Vorjahr	14'050'575.00
D	Fiskalertrag + Finanz- und Lastenausgleich	9'776'360.00
E	Nettozinsaufwand	6'165.00

F	Nettoinvestitionen	3'805'090.00
G	Nettoschuld I	4'413'987.22
H	Relevantes Eigenkapital	36'944'497.39
I	Selbstfinanzierung	1'367'545.00
J	Abschreibungen	1'403'666.00

1	<b>Nettoschuld I pro Einwohner</b>	G : A	<b>1226.11</b>
2	<b>Nettoverschuldungsquotient</b>	(G : D) x 100	<b>45.15%</b>
3	<b>Zinsbelastungsanteil</b>	(E : B) x 100	<b>0.04%</b>
4	<b>Eigenkapitaldeckungsgrad</b>	(H : C) x 100	<b>262.94%</b>
5	<b>Selbstfinanzierungsgrad</b>	(I : F) x 100	<b>35.94%</b>
6	<b>Selbstfinanzierungsanteil</b>	(I : B) x 100	<b>9.63%</b>
7	<b>Kapitaldienstanteil</b>	((E + J) : B) x 100	<b>9.93%</b>

# Erfolgsrechnung

Gemeindeverwaltung Gipf-Oberfrick  
Buchungsperiode 2019

Einwohnergemeinde	Budget 2019		Budget 2018		Rechnung 2017	
	Aufwand	Ertrag	Aufwand	Ertrag	Aufwand	Ertrag
<b>Einwohnergemeinde</b>	<b>15'140'830</b>	<b>15'140'830</b>	<b>14'893'163</b>	<b>14'893'163</b>	<b>14'704'969.82</b>	<b>14'704'969.82</b>
0 ALLGEMEINE VERWALTUNG	1'905'514	402'511 1'503'003	1'896'008	389'264 1'506'744	1'754'987.71	392'225.75 1'362'761.96
1 ÖFFENTLICHE ORDNUNG UND SICHERHEIT, VERTEIDIGUNG	699'411	153'556 545'855	699'287	147'280 552'007	620'503.45	163'899.42 456'604.03
2 BILDUNG	5'427'461	1'781'866 3'645'595	5'462'213	1'754'259 3'707'954	5'545'758.45	1'767'562.82 3'778'195.63
3 KULTUR, SPORT UND FREIZEIT	610'266	19'500 590'766	596'591	4'500 592'091	640'832.25	19'359.80 621'472.45
4 GESUNDHEIT	618'886	0 618'886	543'750	0 543'750	637'932.10	14'100.00 623'832.10
5 SOZIALE SICHERHEIT	2'082'483	475'760 1'606'723	2'070'556	457'500 1'613'056	1'999'190.90	546'194.30 1'452'996.60
6 VERKEHR UND NACHRICHTEN-ÜBERMITTLUNG	717'199	32'197 685'002	599'198	34'197 565'001	763'001.65	38'702.95 724'298.70
7 UMWELTSCHUTZ UND RAUMORDNUNG	1'912'270	1'669'850 242'420	1'927'216	1'638'531 288'685	1'684'498.61	1'457'318.75 227'179.86
8 VOLKSWIRTSCHAFT	281'730	46'650 235'080	295'571	46'500 249'071	257'934.65	54'695.69 203'238.96
9 FINANZEN UND STEUERN	885'610 9'673'330	10'558'940	802'773 9'618'359	10'421'132	800'330.05 9'450'580.29	10'250'910.34



# Erfolgsrechnung

Gemeindeverwaltung Gipf-Oberfrick  
Buchungsperiode 2019

Einwohnergemeinde	Budget 2019		Budget 2018		Rechnung 2017		
	Aufwand	Ertrag	Aufwand	Ertrag	Aufwand	Ertrag	
<b>0</b>	<b>ALLGEMEINE VERWALTUNG</b>	<b>1'905'514</b>	<b>402'511</b>	<b>1'896'008</b>	<b>389'264</b>	<b>1'754'987.71</b>	<b>392'225.75</b>
<b>01</b>	<b>Legislative und Exekutive</b>	<b>262'475</b>		<b>260'045</b>		<b>207'114.77</b>	<b>150.00</b>
<b>011</b>	<b>Legislative</b>	<b>55'210</b>		<b>58'070</b>		<b>49'200.30</b>	
<b>0110</b>	<b>Legislative</b>	<b>55'210</b>		<b>58'070</b>		<b>49'200.30</b>	
3000.01	Entschädigung Wahlbüro	5'000		6'000		4'305.00	
3000.02	Entschädigung Finanzkommission	3'500		3'500		3'760.00	
3100.00	Abstimmungscouverts	1'300		1'300		1'152.20	
3102.01	Drucksachen	9'000		11'000		8'791.05	
3102.02	Publikationen	14'640		14'500		14'356.35	
3130.00	Dienstleistungen Dritter	14'300		14'300		13'349.70	
3130.01	Mitgliederbeiträge	670		670		670.00	
3132.00	Externe Bilanzprüfung	2'500		2'500		2'484.00	
3132.01	Externe Schwerpunktprüfung	3'800		3'800		0.00	
	Erl. Im Jahr 2018 wird keine Schwerpunktprüfung vorgenommen. Deshalb wird für das Folgejahr ein Budgetposten eingestellt.						
3170.01	Verpflegung Wahlbüro	200		200		32.00	
3170.02	Essen Finanzkommission	300		300		300.00	

# Erfolgsrechnung

Gemeindeverwaltung Gipf-Oberfrick  
Buchungsperiode 2019

Einwohnergemeinde	Budget 2019		Budget 2018		Rechnung 2017	
	Aufwand	Ertrag	Aufwand	Ertrag	Aufwand	Ertrag
<b>012 Exekutive</b>	<b>207'265</b>		<b>201'975</b>		<b>157'914.47</b>	<b>150.00</b>
<b>0120 Gemeinderat</b>	<b>207'265</b>		<b>201'975</b>		<b>157'914.47</b>	<b>150.00</b>
3000.00 Entschädigung Gemeinderat	165'000		165'000		125'225.25	
3050.00 Beiträge AHV, IV, EO, ALV	9'350		9'530		6'923.00	
3052.00 Beiträge an Pensionskassen	8'500		4'865		4'514.40	
3053.00 Beiträge Unfallversicherungen	1'450		1'530		1'118.75	
3054.00 Beiträge Familienausgleichsk.	1'910		2'040		1'483.05	
3055.00 Beiträge Krankentaggeldvers.	1'210		635		465.40	
3090.00 Aus- und Weiterbildung	2'000		2'000		140.00	
3102.00 Drucksachen	2'500		2'500		2'336.10	
3105.00 Lebensmittel	350		350		247.30	
3130.01 Mitgliederbeiträge	950		950		950.00	
3134.00 Sachversicherungsprämien	470		500		504.45	
3170.00 Repräsentationen allgemein	11'000		9'600		12'214.72	
Erl. Im Jahr 2019 ist eine Gemeinderatsreise geplant (alle 2 Jahre).						
3170.01 Jungbürgerfeier	1'000		1'000		483.20	
3170.02 Neuzuzügetreffen	1'000		1'000		897.20	
3910.03 Interne Verrechnung Personalanlässe	575		475		411.65	
4270.00 Bussen		0		0		150.00

# Erfolgsrechnung

Gemeindeverwaltung Gipf-Oberfrick  
Buchungsperiode 2019

Einwohnergemeinde	Budget 2019		Budget 2018		Rechnung 2017		
	Aufwand	Ertrag	Aufwand	Ertrag	Aufwand	Ertrag	
<b>02</b>	<b>Allgemeine Dienste</b>	<b>1'643'039</b>	<b>402'511</b>	<b>1'635'963</b>	<b>389'264</b>	<b>1'547'872.94</b>	<b>392'075.75</b>
<b>021</b>	<b>Finanz- und Steuerverwaltung</b>	<b>524'045</b>	<b>72'290</b>	<b>513'822</b>	<b>64'150</b>	<b>524'861.94</b>	<b>82'095.25</b>
<b>0211</b>	<b>Abteilung Finanzen</b>	<b>224'370</b>	<b>49'470</b>	<b>221'805</b>	<b>45'650</b>	<b>232'246.59</b>	<b>46'033.75</b>
3010.00	Löhne Personal	163'650		158'285		161'496.15	
3040.00	Kinder- und Ausbildungszulagen	0		0		2'400.00	
3040.09	Erstattung von Zulagen	0		0		2'400.00-	
3050.00	Beiträge AHV, IV, EO, ALV	10'340		9'925		9'962.75	
3052.00	Beiträge an Pensionskassen	13'470		13'480		13'420.80	
3053.00	Beiträge Unfallversicherungen	1'435		1'380		1'382.50	
3054.00	Beiträge Familienausgleichsk.	2'115		2'125		2'134.60	
3055.00	Beiträge Krankentaggeldvers.	1'200		575		575.55	
3090.00	Aus- und Weiterbildung	1'000		1'000		762.00	
3091.00	Personalwerbung	1'000		1'000		0.00	
3099.00	Verbandsbeiträge	230		230		230.00	
3100.00	Büromaterial	500		500		428.20	
3130.01	Inkassokosten	12'000		12'000		11'747.55	
3161.00	Kopierermiete	950		950		1'017.75	
3170.00	Repräsentationen, Spesen	100		100		180.95	
3199.00	Kleine Differenzen	10		10		10.76-	
3611.00	Servicelösung (STAG)	15'500		19'500		28'319.95	
	Erl. Gemäss neuer Tarifvereinbarung mit dem Kanton sinken die Gebühren für die Benützung des Steuerbezugs-Programms.						
3636.00	Vereinsbeiträge	550		550		550.00	
3910.03	Interne Verrechnung Personalanlässe	320		195		48.60	
4210.00	Mahngebühren Steuern		4'320		0		0.00
	Erl. Aufgrund der vom Kanton festgelegten Einführung von Mahngebühren ist eine Einnahme zu erwarten.						
4240.00	Gebühren und Dienstleistungen		100		100		300.00
4260.01	Rückerstattungen Inkasso		8'000		8'000		9'444.20
4611.00	Entschädigungen Kanton		50		50		247.10
4612.00	Entschädigungen Gemeinden		37'000		37'500		36'042.45

# Erfolgsrechnung

Gemeindeverwaltung Gipf-Oberfrick  
Buchungsperiode 2019

Einwohnergemeinde	Budget 2019		Budget 2018		Rechnung 2017	
	Aufwand	Ertrag	Aufwand	Ertrag	Aufwand	Ertrag
<b>0212 Abteilung Steuern</b>	<b>299'675</b>	<b>22'820</b>	<b>292'017</b>	<b>18'500</b>	<b>292'615.35</b>	<b>36'061.50</b>
3000.00 Steuerkommission	1'200		1'800		1'120.00	
3010.00 Löhne Personal	206'365		205'610		204'481.05	
3040.00 Kinder- und Ausbildungszulagen	0		0		4'800.00	
3040.09 Erstattung von Zulagen	0		0		4'800.00-	
3050.00 Beiträge AHV, IV, EO, ALV	13'010		13'685		12'760.80	
3052.00 Beiträge an Pensionskassen	16'885		18'045		17'268.60	
3053.00 Beiträge Unfallversicherungen	1'810		1'900		1'771.75	
3054.00 Beiträge Familienausgleichsk.	2'665		2'930		2'733.45	
3055.00 Beiträge Krankentaggeldvers.	1'515		790		736.75	
3090.00 Aus- und Weiterbildung	1'000		1'000		446.30	
3091.00 Personalwerbung	1'000		1'000		0.00	
3099.00 Verbandsbeiträge	100		100		100.00	
3100.00 Büromaterial	1'000		1'300		1'290.65	
3102.00 Drucksachen, Publikationen	0		0		29.50	
3130.00 Dienstleistungen Dritter	530		0		0.00	
Erl. Das Easy Monitoring-Abo wird eingesetzt um Handelsregistereinträge rasch nachvollziehen zu können.						
3130.01 Inventarkosten	2'000		2'000		2'889.00	
3161.00 Kopierermiete	1'575		820		817.20	
Erl. Das Multifunktionsgerät musste ersetzt werden, da es den Anforderungen nicht mehr entsprach.						
3170.00 Repräsentationen, Spesen	340		340		340.00	
3611.00 Entschädigungen an Kanton	48'200		40'412		45'519.90	
Erl. Gemäss neuer Tarifvereinbarung des Kantons werden die Kosten für die Veranlagungs-Seite erhöht. Ab 2020 wird dann die Zusatzfinanzierung Verana3 von rund Fr. 15'600 wegfallen.						
3910.03 Interne Verrechnung	480		285		310.40	
Personalanlässe						
4210.00 Mahngebühren Steuererklärungen		4'320		0		0.00
Erl. Die vom Kanton festgelegten Mahngebühren für die Abgabe der Steuererklärungen werden Einnahmen generieren.						
4240.00 Gebühren und Dienstleistungen		3'500		3'500		4'246.00
4270.00 Steuerbussen		15'000		15'000		31'815.50

# Erfolgsrechnung

Gemeindeverwaltung Gipf-Oberfrick  
Buchungsperiode 2019

Einwohnergemeinde	Budget 2019		Budget 2018		Rechnung 2017		
	Aufwand	Ertrag	Aufwand	Ertrag	Aufwand	Ertrag	
<b>022</b>	<b>Allgemeine Dienste, übrige</b>	<b>827'305</b>	<b>132'696</b>	<b>818'390</b>	<b>129'759</b>	<b>705'274.65</b>	<b>110'495.50</b>
<b>0220</b>	<b>Allg. Dienste, Ausbildung</b>	<b>253'568</b>	<b>80'596</b>	<b>230'233</b>	<b>79'659</b>	<b>182'995.55</b>	<b>79'457.30</b>
3010.00	Löhne Lernende	27'855		24'110		24'251.90	
3010.09	Lohnerstattungen	0		0		558.95-	
3050.00	Beiträge AHV, IV, EO, ALV	1'600		1'310		649.75	
3053.00	Beiträge Unfallversicherungen	375		325		319.40	
3054.00	Beiträge Familienausgleichsk.	350		280		139.20	
3055.00	Beiträge Krankentaggeldvers.	200		90		85.80	
3090.00	Aus- und Weiterbildung	4'100		4'100		3'627.80	
3091.00	Personalwerbung	200		200		0.00	
3100.00	Büromaterial	21'000		21'000		12'934.10	
3102.00	Drucksachen, Publikationen	0		600		0.00	
3103.00	Fachliteratur, Zeitschriften	1'000		400		919.60	
3110.00	Anschaffung Büromöbel, -geräte	2'000		5'000		4'925.95	
3113.00	Hardware	0		0		135.20	
3118.00	Anschaffung Software	4'000		3'500		0.00	
	Erl. Nebst der Schulung für GIS/Geoportal wird die Umstellung auf das Betriebssystem Windows 10 vorgenommen.						
3130.00	Dienstleistungen Dritter	27'015		27'015		26'003.35	
3130.01	Beitrag an E-Government	1'200		1'200		1'200.00	
3132.00	Honorare externe Berater, Gutachter, Fachexperten etc.	3'500		3'300		3'991.00	
3134.00	Sachversicherungsprämien	7'350		7'350		7'330.25	
3137.00	Urheberrechtsgebühren	320		320		317.75	
3150.00	Unterhalt Büromöbel, -geräte	1'000		1'000		0.00	
3153.00	Informatik-Unterhalt (Hardware)	0		0		322.90	
3158.00	Unterhalt Software	89'600		76'055		60'129.35	
	Erl. Für die Gesamtüberprüfung des Online-Auftritts mit Umsetzung von konkreten Massnahmen (z.B. Redesign Homepage) wird ein Budgetbetrag von Fr. 20'000 eingestellt. Betriebskosten fürs GEVER (digitale Geschäftsverwaltung) werden mit rund Fr. 5'000 erwartet.						

# Erfolgsrechnung

Gemeindeverwaltung Gipf-Oberfrick  
Buchungsperiode 2019

Einwohnergemeinde	Budget 2019		Budget 2018		Rechnung 2017	
	Aufwand	Ertrag	Aufwand	Ertrag	Aufwand	Ertrag
3161.00 Miete Geräte und Mobilien	37'300		35'000		34'439.70	
Erl. Der Hardware Fullservice Vertrag erhöht sich aufgrund der zusätzlichen Bildschirme, welche fürs GEVER eingesetzt werden.						
3170.00 Repräsentationen, Spesen	200		200		193.65	
3320.00 Planmässige Abschreibungen Software	21'677		16'667		0.00	
Erl. Die effektiven Kosten für die Anschaffung des GEVER-Systems mit Schulung und externer Unterstützung werden über drei Jahre abgeschrieben.						
3900.00 Interne Verrechnung Material- und Warenbezüge	199		136		213.80	
3910.01 Interne Verrechnung Lohnaufwand	1'011		738		1'093.90	
3910.02 Interne Verrechnung Soziallasten	196		142		199.20	
3910.03 Interne Verrechnung Personalanlässe	320		195		130.95	
4260.00 Rückerstattungen Dritter		300		300		495.30
4612.00 Verwaltungsentschädigungen eigene Betriebe		62'346		61'859		61'462.00
4612.02 Verwaltungsentschädigung Forstbetrieb Thiersteinberg		15'000		15'000		15'000.00
4612.03 Verwaltungsentschädigung Ortsbürgergemeinde		2'950		2'500		2'500.00
Erl. Die Verwaltungsentschädigungen wurden im Jahr 2018 geprüft und auf die aktuellen Gegebenheiten angepasst.						

# Erfolgsrechnung

Gemeindeverwaltung Gipf-Oberfrick  
Buchungsperiode 2019

Einwohnergemeinde	Budget 2019		Budget 2018		Rechnung 2017	
	Aufwand	Ertrag	Aufwand	Ertrag	Aufwand	Ertrag
<b>0221 Gemeindeganzlei</b>	<b>301'340</b>	<b>100</b>	<b>300'850</b>	<b>100</b>	<b>303'849.05</b>	<b>136.50</b>
3010.00 Löhne Personal	245'680		246'845		260'256.25	
3010.09 Lohnerstattungen	0		0		8'801.20-	
3040.00 Kinder- und Ausbildungszulagen	0		0		2'600.00	
3040.09 Erstattung von Zulagen	0		0		2'600.00-	
3050.00 Beiträge AHV, IV, EO, ALV	15'545		15'470		15'795.25	
3052.00 Beiträge an Pensionskassen	22'530		21'085		20'617.95	
3053.00 Beiträge Unfallversicherungen	2'160		2'150		2'193.55	
3054.00 Beiträge Familienausgleichsk.	3'185		3'315		3'383.30	
3055.00 Beiträge Krankentaggeldvers.	1'810		900		912.55	
3090.00 Aus- und Weiterbildung	1'000		1'000		585.90	
3091.00 Personalwerbung	1'000		1'000		0.00	
3099.00 Verbandsbeiträge	150		150		150.00	
3100.00 Büromaterial	3'800		4'000		3'770.65	
3103.00 Fachliteratur	200		200		180.00	
3158.00 Unterhalt Software Kanzlei	0		650		626.40	
Erl. Das Vorgängersystem der Protokollführung wird nach kompletter Übernahme durch das GEVER-System eingestellt.						
3161.00 Kopierermiete	3'600		3'600		3'525.20	
3170.00 Repräsentationen, Spesen	200		200		226.80	
3910.03 Interne Verrechnung Personalanlässe	480		285		426.45	
4240.00 Gebühren und Dienstleistungen		100		100		136.50

# Erfolgsrechnung

Gemeindeverwaltung Gipf-Oberfrick  
Buchungsperiode 2019

Einwohnergemeinde	Budget 2019		Budget 2018		Rechnung 2017	
	Aufwand	Ertrag	Aufwand	Ertrag	Aufwand	Ertrag
<b>0222 Bauverwaltung</b>	<b>272'397</b>	<b>52'000</b>	<b>287'307</b>	<b>50'000</b>	<b>218'430.05</b>	<b>30'901.70</b>
3010.00 Löhne Personal	202'325		200'810		173'553.40	
3040.00 Kinder- und Ausbildungszulagen	0		0		6'800.00	
3040.09 Erstattung von Zulagen	0		0		6'800.00-	
3050.00 Beiträge AHV, IV, EO, ALV	12'785		12'815		10'942.90	
3052.00 Beiträge an Pensionskassen	16'660		17'500		14'990.20	
3053.00 Beiträge Unfallversicherungen	1'760		1'780		1'519.70	
3054.00 Beiträge Familienausgleichsk.	2'620		2'745		2'344.45	
3055.00 Beiträge Krankentaggeldvers.	1'475		740		631.70	
3090.00 Aus- und Weiterbildung	1'000		1'000		1'171.60	
3091.00 Personalwerbung	1'000		1'000		3'798.35	
3099.00 Verbandsbeiträge	120		60		60.00	
3100.00 Büromaterial	400		300		567.50	
3102.00 Drucksachen, Publikationen	500		500		41.05	
3118.00 Anschaffung Software	0		15'000		0.00	
3130.00 Dienstleistungen Dritter	1'482		1'482		1'526.50	
3132.01 Brandschutzbewilligungen	10'000		10'000		6'296.40	
3132.02 Baukontrollen	16'000		16'000		17'799.20	
3158.00 Unterhalt Software Bauverw.	0		1'250		1'247.40	
3161.00 Kopierermiete	1'630		1'630		1'629.00	
3170.00 Repräsentationen, Spesen	2'320		2'500		1'827.00	
3180.09 Auflösung Delkredere	0		0		21'729.55-	
3910.03 Interne Verrechnung	320		195		213.25	
Personalanlässe						
4210.01 Baubewilligungsgebühr		35'000		35'000		22'855.30
4210.02 Brandschutzbewilligungsgebühr		10'000		10'000		6'296.40
4260.00 Rückerstattungen Dritter		4'000		2'000		250.00
Erl. Es ist mit zusätzlichen Rückerstattungen für externe Kontrollen der Bauprofile zu rechnen.						
4270.00 Baubussen		2'000		2'000		500.00
4612.00 Entschädigung Forstbetrieb an GPS-Gerät		1'000		1'000		1'000.00



# Erfolgsrechnung

Gemeindeverwaltung Gipf-Oberfrick  
Buchungsperiode 2019

Einwohnergemeinde		Budget 2019		Budget 2018		Rechnung 2017	
		Aufwand	Ertrag	Aufwand	Ertrag	Aufwand	Ertrag
<b>029</b>	<b>Verwaltungsliegenschaften, übriges</b>	<b>291'689</b>	<b>197'525</b>	<b>303'751</b>	<b>195'355</b>	<b>317'736.35</b>	<b>199'485.00</b>
<b>0290</b>	<b>Verwaltungsliegenschaften</b>	<b>291'689</b>	<b>197'525</b>	<b>303'751</b>	<b>195'355</b>	<b>317'736.35</b>	<b>199'485.00</b>
3010.00	Löhne Gebäudereinigung	12'500		12'500		11'678.05	
3040.00	Kinder- und Ausbildungszulagen	0		0		1'980.00	
3040.09	Erstattung von Zulagen	0		0		1'980.00-	
3050.00	Beiträge AHV, IV, EO, ALV	650		715		676.25	
3052.00	Beiträge an Pensionskassen	650		615		609.60	
3053.00	Beiträge Unfallversicherungen	110		110		105.10	
3054.00	Beiträge Familienausgleichsk.	135		155		144.80	
3055.00	Beiträge Krankentaggeldvers.	95		45		44.00	
3101.00	Verbrauchsmaterial	1'500		1'500		719.35	
3111.00	Anschaffung Maschinen, Geräte, Fahrzeuge	1'500		1'500		0.00	
3120.01	Ver-/Entsorgung Gemeindehaus	9'930		8'860		11'218.15	
	Erl. Die Rechnungsergebnisse 2017 weisen Stromwerte für fünf Quartale auf und sind somit nicht zum Vergleich geeignet.						
3120.02	Ver-/Entsorgung Werkhof	3'930		3'660		4'468.45	
3120.03	Ver-/Entsorgung Jugendtreff	3'280		3'080		3'487.10	
3120.04	Ver-/Entsorgung Milchhüsli	245		320		246.10	
3120.05	Ver-/Entsorgung Wohncontainer	2'335		0		830.40	
	Erl. Die Miete des Wohncontainers wurde neu inklusive Nebenkosten festgelegt.						
3120.07	Ver-/Entsorgung Plätze	200		200		193.05	
3130.00	Dienstleistungen Dritter	8'920		8'720		8'775.35	
3134.01	Gebäudeversicherungsprämien	5'200		4'600		4'579.15	
	Erl. Die Versicherungsprämien der AGV sind angestiegen.						
3134.02	Motofahrzeugvers.-Prämien	1'520		1'520		1'518.85	
3144.01	Unterhalt Gemeindehaus	23'500		28'600		49'156.25	
	Erl. Der Einbau einer Dusche wird vorgenommen, da das Interesse von Seiten Angestellten besteht (Arbeitsweg Fahrrad).						

# Erfolgsrechnung

Gemeindeverwaltung Gipf-Oberfrick  
Buchungsperiode 2019

Einwohnergemeinde	Budget 2019		Budget 2018		Rechnung 2017	
	Aufwand	Ertrag	Aufwand	Ertrag	Aufwand	Ertrag
3144.02 Unterhalt Werkhof	5'000		15'000		5'887.95	
3144.03 Unterhalt Jugendtreff	1'000		3'500		0.00	
3144.05 Unterhalt Wohncontainer	1'200		0		1'559.50	
Erl. Durchschnittlich ist mit kleinen Unterhaltsarbeiten am Wohncontainer zu rechnen.						
3300.40 Abschreibungen Hochbauten	200'014		200'014		206'229.00	
3900.00 Interne Verrechnung	1'234		950		553.55	
Material- und Warenbezüge						
3910.01 Interne Verrechnung	6'247		6'822		4'556.75	
Lohnaufwand						
3910.02 Interne Verrechnung	794		765		499.60	
Soziallasten						
4240.00 Vermietung Tischgarnituren		1'000		800		1'350.00
4250.01 Stromverkauf PV MZH		22'212		23'400		25'343.24
Erl. Es wird mit einem Verkauf von 61'700 kWh gerechnet (Ansatz Fr. 0.36/kWh).						
4250.02 Stromverkauf PV Werkhof		25'123		23'765		29'201.76
Erl. Man geht von einem Verkauf von 37'700 kWh bei einem Ansatz von Fr. 0.679/kWh aus.						
4470.01 Mietzinsen Gemeindehaus		4'800		5'100		4'900.00
4470.02 Mietzinsen Werkhof		118'900		118'900		118'900.00
4470.03 Mietzinsen Jugendtreff		10'000		10'000		10'000.00
4470.05 Mietzinsen Wohncontainer		9'600		9'000		9'300.00
Erl. Obwohl der Wohncontainer nur noch von einer Person bewohnt wird, wurde der Zins leicht angehoben. Der Zins versteht sich jedoch neu inklusive Nebenkosten (siehe Konto 1.0290.3120.05).						
4470.07 Liegenschaftserträge Plätze		150		150		150.00
4470.08 Pachtzinsen Land		340		340		340.00
4920.01 Interne Verrechnung Miete		600		900		0.00
Mütter- / Väterberatung						
Erl. Die internen Verrechnungen wurden im Jahr 2018 geprüft und an die aktuellen Gegebenheiten angepasst.						
4920.02 Interne Verrechnung Miete		4'800		3'000		0.00
Spielgruppe Maichäferli						
Erl. Die internen Verrechnungen wurden im Jahr 2018 geprüft und an die aktuellen Gegebenheiten angepasst.						

# Erfolgsrechnung

Gemeindeverwaltung Gipf-Oberfrick  
Buchungsperiode 2019

Einwohnergemeinde	Budget 2019		Budget 2018		Rechnung 2017		
	Aufwand	Ertrag	Aufwand	Ertrag	Aufwand	Ertrag	
<b>1</b>	<b>ÖFFENTLICHE ORDNUNG UND SICHERHEIT, VERTEIDIGUNG</b>	<b>699'411</b>	<b>153'556</b>	<b>699'287</b>	<b>147'280</b>	<b>620'503.45</b>	<b>163'899.42</b>
<b>11</b>	<b>Öffentliche Sicherheit</b>	<b>175'598</b>		<b>178'448</b>		<b>118'006.60</b>	
<b>111</b>	<b>Polizei</b>	<b>175'598</b>		<b>178'448</b>		<b>118'006.60</b>	
<b>1110</b>	<b>Polizei</b>	<b>175'598</b>		<b>178'448</b>		<b>118'006.60</b>	
3612.00	Gemeindebeitrag	175'598		178'448		118'006.60	
<b>14</b>	<b>Allgemeines Rechtswesen</b>	<b>208'663</b>	<b>38'556</b>	<b>214'632</b>	<b>37'280</b>	<b>214'127.15</b>	<b>51'542.10</b>
<b>140</b>	<b>Allgemeines Rechtswesen</b>	<b>208'663</b>	<b>38'556</b>	<b>214'632</b>	<b>37'280</b>	<b>214'127.15</b>	<b>51'542.10</b>
<b>1400</b>	<b>Allgemeines Rechtswesen</b>	<b>120'583</b>	<b>9'856</b>	<b>125'537</b>	<b>5'980</b>	<b>126'331.70</b>	<b>21'626.50</b>
3612.00	Beitrag reg. Zivilstandsamt	10'050		7'200		8'592.70	
	Erl. Gemäss Budget 2019 muss mit einem leicht höheren Betrag gerechnet werden.						
3612.03	Beitrag KESD	110'533		118'337		114'739.00	
3637.00	Beiträge an private Haushalte gemäss KESR	0		0		3'000.00	
4210.00	Einbürgerungsgebühren		5'000		3'000		13'600.00
	Erl. Aufgrund von Durchschnittswerten kann die mutmassliche Einnahme erhöht werden.						
4611.00	Kantonsentschädigung Einbürgerungen		600		450		2'250.00
4612.02	Überschuss reg. Betreibungsamt		4'256		2'530		5'776.50
	Erl. Auch im Jahr 2019 darf erfreulicherweise wieder ein Überschuss erwartet werden.						

# Erfolgsrechnung

Gemeindeverwaltung Gipf-Oberfrick  
Buchungsperiode 2019

Einwohnergemeinde	Budget 2019		Budget 2018		Rechnung 2017	
	Aufwand	Ertrag	Aufwand	Ertrag	Aufwand	Ertrag
<b>1401 Einwohnerdienste</b>	<b>88'080</b>	<b>28'700</b>	<b>89'095</b>	<b>31'300</b>	<b>87'795.45</b>	<b>29'915.60</b>
3010.00 Löhne Personal	54'075		54'160		53'612.85	
3050.00 Beiträge AHV, IV, EO, ALV	3'420		3'430		3'312.00	
3052.00 Beiträge an Pensionskassen	4'450		4'750		4'762.30	
3053.00 Beiträge Unfallversicherungen	475		475		460.10	
3054.00 Beiträge Familienausgleichsk.	700		735		709.55	
3055.00 Beiträge Krankentaggeldvers.	400		200		191.45	
3090.00 Aus- und Weiterbildung	0		0		835.30	
3099.00 Verbandsbeiträge	200		200		100.00	
3130.00 Dienstleistungen Dritter	23'500		24'500		22'546.95	
3158.00 Unterhalt Software	700		550		1'080.00	
3170.00 Repräsentationen, Spesen	0		0		54.00	
3910.03 Interne Verrechnung	160		95		130.95	
Personalanlässe						
4210.00 Gebühren für Amtshandlungen		28'700		31'300		29'915.60
Erl. Gemäss aktuellem Stand sind etwas weniger Gebühren zu erwarten (weniger Anträge ID- Karten).						
<b>15 Feuerwehr</b>	<b>238'092</b>	<b>95'000</b>	<b>229'964</b>	<b>95'000</b>	<b>222'139.60</b>	<b>89'189.60</b>
<b>150 Feuerwehr</b>	<b>238'092</b>	<b>95'000</b>	<b>229'964</b>	<b>95'000</b>	<b>222'139.60</b>	<b>89'189.60</b>
<b>1500 Feuerwehr</b>	<b>238'092</b>	<b>95'000</b>	<b>229'964</b>	<b>95'000</b>	<b>222'139.60</b>	<b>89'189.60</b>
3132.00 Feuerschau Kaminfeger	3'645		3'645		7'226.00	
3181.00 Abschreibungen Forderungen	650		600		849.10	
3181.09 Eingang abgescr. Steuern	250-		200-		336.40-	
3612.00 Hydrantenbeiträge	76'800		76'400		78'400.00	
3612.02 Beitrag Stützpunkfeuerwehr	157'247		149'519		136'000.90	
Erl. Das ursprüngliche Budget konnte bei Budgetdebatte erheblich reduziert werden. Aufgrund von zunehmenden Einsätzen, höheren Anforderungen für Atemschutzgeräte und der Einrichtung des umgebauten Magazins erhöht sich jedoch der Beitrag trotzdem.						
4200.00 Feuerwehrpflichtersatz		95'000		95'000		89'079.60
4270.00 Bussen		0		0		110.00

# Erfolgsrechnung

Gemeindeverwaltung Gipf-Oberfrick  
Buchungsperiode 2019

Einwohnergemeinde	Budget 2019		Budget 2018		Rechnung 2017		
	Aufwand	Ertrag	Aufwand	Ertrag	Aufwand	Ertrag	
<b>16</b>	<b>Verteidigung</b>	<b>77'058</b>	<b>20'000</b>	<b>76'243</b>	<b>15'000</b>	<b>66'230.10</b>	<b>23'167.72</b>
<b>161</b>	<b>Militärische Verteidigung</b>	<b>6'087</b>		<b>6'087</b>		<b>5'462.25</b>	
<b>1610</b>	<b>Militärische Verteidigung</b>	<b>6'087</b>		<b>6'087</b>		<b>5'462.25</b>	
3300.30	Abschreibungen Tiefbauten	1'087		1'087		1'087.25	
3636.00	Entschädigungen Schiessanlagen	5'000		5'000		4'375.00	
<b>162</b>	<b>Zivile Verteidigung</b>	<b>70'971</b>	<b>20'000</b>	<b>70'156</b>	<b>15'000</b>	<b>60'767.85</b>	<b>23'167.72</b>
<b>1620</b>	<b>Zivilschutz</b>	<b>65'569</b>	<b>20'000</b>	<b>64'638</b>	<b>15'000</b>	<b>56'975.20</b>	<b>23'167.72</b>
3144.00	Unterhalt Hochbauten	0		500		0.00	
3612.00	Beitrag an regionale ZSO	65'569		64'138		56'975.20	
4501.00	Entnahmen Ersatzbeiträge Schutzraumbauten		20'000		15'000		23'167.72
	Erl. Aufgrund von Durchschnittswerten der Vorjahre wird mit einer Entnahme in dieser Höhe gerechnet.						
<b>1621</b>	<b>Regionales Führungsorgan</b>	<b>5'402</b>		<b>5'518</b>		<b>3'792.65</b>	
3612.00	Beitrag RFO	5'402		5'518		3'792.65	

# Erfolgsrechnung

Gemeindeverwaltung Gipf-Oberfrick  
Buchungsperiode 2019

Einwohnergemeinde		Budget 2019		Budget 2018		Rechnung 2017	
		Aufwand	Ertrag	Aufwand	Ertrag	Aufwand	Ertrag
<b>2</b>	<b>BILDUNG</b>	<b>5'427'461</b>	<b>1'781'866</b>	<b>5'462'213</b>	<b>1'754'259</b>	<b>5'545'758.45</b>	<b>1'767'562.82</b>
<b>21</b>	<b>Obligatorische Schule</b>	<b>4'973'798</b>	<b>1'752'746</b>	<b>5'000'258</b>	<b>1'721'259</b>	<b>5'136'234.55</b>	<b>1'735'387.82</b>
<b>211</b>	<b>Eingangsstufe</b>	<b>219'900</b>		<b>212'064</b>		<b>186'602.45</b>	<b>6'501.00</b>
<b>2110</b>	<b>Kindergarten</b>	<b>219'900</b>		<b>212'064</b>		<b>186'602.45</b>	<b>6'501.00</b>
3010.00	Löhne Hauswartung	19'420		20'040		18'941.50	
3020.01	Löhne der Lehrkräfte	1'000		1'000		1'000.00	
3040.00	Kinder- und Ausbildungszulagen	0		0		328.00	
3040.09	Erstattung von Zulagen	0		0		328.00-	
3050.00	Beiträge AHV, IV, EO, ALV	1'275		1'325		1'244.70	
3052.00	Beiträge an Pensionskassen	740		690		761.85	
3053.00	Beiträge Unfallversicherungen	175		180		169.15	
3054.00	Beiträge Familienausgleichsk.	265		285		266.40	
3055.00	Beiträge Krankentaggeldvers.	150		80		71.95	
3104.05	Lehrmittel Verbrauch	8'275		8'200		7'600.30	
3104.06	Lehrmittel allgemein	4'130		4'100		4'411.60	
3150.00	Unterhalt Schulmobiliar	800		800		111.90	
3170.00	Elternabende	250		250		242.30	
3171.05	Schulreise Kindergarten	1'200		1'200		1'055.70	
3631.00	Besoldungsanteil an Kanton	182'220		173'914		150'725.10	
	Erl. Die Besoldungsanteile erhöhen sich gemäss Budgetberechnung des Kantons.						
4612.00	Schulgelder von Gemeinden		0		0		3'448.00
	Betriebskosten						
4632.00	Besoldungsanteile von Gemeinde		0		0		3'053.00

# Erfolgsrechnung

Gemeindeverwaltung Gipf-Oberfrick  
Buchungsperiode 2019

Einwohnergemeinde	Budget 2019		Budget 2018		Rechnung 2017	
	Aufwand	Ertrag	Aufwand	Ertrag	Aufwand	Ertrag
<b>212 Primarstufe</b>	<b>892'838</b>	<b>14'136</b>	<b>930'440</b>	<b>21'426</b>	<b>986'487.39</b>	<b>11'551.10</b>
<b>2120 Primarstufe</b>	<b>892'838</b>	<b>14'136</b>	<b>930'440</b>	<b>21'426</b>	<b>986'487.39</b>	<b>11'551.10</b>
3020.01 Löhne der Lehrkräfte	3'000		3'000		3'000.00	
3020.02 Besoldung Textiles Werken	10'000		11'000		13'626.15	
3050.00 Beiträge AHV, IV, EO, ALV	130		190		126.00	
3053.00 Beiträge Unfallversicherungen	20		20		17.35	
3054.00 Beiträge Familienausgleichsk.	30		40		27.05	
3055.00 Beiträge Krankentaggeldvers.	10		15		10.85	
3091.00 Personalwerbung	1'930		1'930		0.00	
3099.00 Übriger Personalaufwand	550		550		100.00	
3104.01 Lehrmittel Verbrauch	32'405		33'000		31'231.05	
3104.02 Lehrmittel allgemein	38'330		30'643		26'868.86	
Erl. Es werden erste Lehrmittel komplett ersetzt auf die Einführung des Lehrplans 21. Dies löst Kosten von rund Fr. 9'000 aus. Ziel ist es, die Umstellung gestaffelt vorzunehmen.						
3104.07 Lehrmittel Textiles Werken	15'308		15'600		11'666.10	
3104.08 Lehrmittel Werken	9'432		10'600		8'520.35	
3110.00 Anschaffungen Primar	4'000		25'565		35'454.05	
Erl. Nebst allgemeinen und kleineren Anschaffungen wird ein freistehender Backofen über Fr. 1'300 angeschafft. Dort sollen alle Lehrpersonen Zugang haben.						
3110.07 Anschaffungen Textiles Werken	0		0		3'950.00	
3110.08 Anschaffungen Werken	1'500		1'500		1'367.55	
3150.00 Mobilienunterhalt Primar	1'000		1'000		50.00	
3150.07 Mobilienunterhalt Text. Werken	1'550		1'550		183.40	
3170.00 Elternabende	600		600		317.80	
3171.00 Schulreisen, Lager, Exkursion	15'700		23'100		17'345.38	
Erl. Die Schulreisen werden jeweils vorab budgetiert und können von Jahr zu Jahr abweichen. Die Kennzahlen pro Schüler oder Begleitperson sind jedoch gleichbleibend.						
3612.00 Schulgelder an Gemeinden	4'378		4'363		4'363.65	

# Erfolgsrechnung

Gemeindeverwaltung Gipf-Oberfrick  
Buchungsperiode 2019

Einwohnergemeinde	Budget 2019		Budget 2018		Rechnung 2017	
	Aufwand	Ertrag	Aufwand	Ertrag	Aufwand	Ertrag
3631.00 Besoldungsanteile Kanton Erl. Gemäss Budget des Kantons darf aufgrund der Hochrechnung der Pensen mit einem tieferen Aufwand gerechnet werden.	749'082		762'921		824'981.10	
3632.00 Besoldungsanteile an Gemeinden	3'883		3'253		3'280.70	
4260.00 Rückerstattungen		0		0		531.60
4612.00 Schulgelder von Gemeinden Betriebskosten		6'918		10'110		5'172.00
4632.00 Besoldungsanteile von Gemeinde		7'218		11'316		5'847.50



# Erfolgsrechnung

Gemeindeverwaltung Gipf-Oberfrick  
Buchungsperiode 2019

Einwohnergemeinde	Budget 2019		Budget 2018		Rechnung 2017	
	Aufwand	Ertrag	Aufwand	Ertrag	Aufwand	Ertrag
<b>213 Oberstufe</b>	<b>1'404'969</b>	<b>805'555</b>	<b>1'460'236</b>	<b>735'067</b>	<b>1'612'187.22</b>	<b>739'271.00</b>
<b>2130 Oberstufe</b>	<b>1'404'969</b>	<b>805'555</b>	<b>1'460'236</b>	<b>735'067</b>	<b>1'612'187.22</b>	<b>739'271.00</b>
3020.01 Löhne der Lehrkräfte	2'500		2'500		2'500.00	
3050.00 Beiträge AHV, IV, EO, ALV	160		160		157.50	
3053.00 Beiträge Unfallversicherungen	15		15		14.50	
3054.00 Beiträge Familienausgleichsk.	35		35		33.80	
3055.00 Beiträge Krankentaggeldvers.	10		10		9.00	
3091.00 Personalwerbung	1'570		1'570		0.00	
3099.00 Übriger Personalaufwand	450		450		306.00	
3104.01 Lehrmittel Verbrauch	13'888		14'600		11'559.05	
3104.02 Lehrmittel allgemein	24'932		23'125		19'273.91	
Erl. Auch hier werden neue Lehrmittel angeschafft, was Kosten von rund Fr. 1'500 auslöst.						
3104.07 Lehrmittel Textiles Werken	5'940		6'350		6'141.70	
3104.08 Lehrmittel Werken	16'660		16'520		13'127.36	
3105.00 Lebensmittel Hauswirtschaft	24'925		18'983		15'024.95	
Erl. Die Hauswirtschaft ist ein Wahlpflichtfach. Auf das Jahr 2019 haben sich erheblich mehr Schüler dafür angemeldet, was die Lehrmittel- bzw. Lebensmittelkosten somit erhöht. Die Kennzahlen sind auch hier gleichbleibend.						
3110.00 Anschaffungen Oberstufe	4'683		2'464		1'103.90	
Erl. Für den Ersatz von einem Fotoapparat und drei Videokameras wurden rund Fr. 2'000 eingestellt.						
3110.06 Anschaffungen Hauswirtschaft	0		390		0.00	
3110.07 Anschaffungen Textiles Werken	0		0		3'950.00	
3110.08 Anschaffungen Werken	1'500		1'500		0.00	
3150.08 Mobilienunterhalt Werken	1'500		1'500		788.00	
3170.00 Elternabende	550		550		119.05	
3171.00 Schulreisen, Lager, Exkursion	27'600		30'700		28'851.10	
3171.02 Berufsschau OS	850		950		468.70	

# Erfolgsrechnung

Gemeindeverwaltung Gipf-Oberfrick  
Buchungsperiode 2019

Einwohnergemeinde	Budget 2019		Budget 2018		Rechnung 2017	
	Aufwand	Ertrag	Aufwand	Ertrag	Aufwand	Ertrag
3612.00 Schulgelder an Gemeinden	299'586		405'030		488'382.00	
Erl. Im Sommer 2018 haben 37 Gipf-Oberfricker Kinder die Bezirksschule abgeschlossen und 16 Kinder sind in die Bezirksschule eingetreten. Somit fallen die Schulgeld-Kosten erheblich tiefer aus. Das Schulgeld pro Kind erhöht sich um rund 4%.						
3631.00 Besoldungsanteile an Kanton	779'655		684'434		728'696.20	
Erl. Die Budgetdaten des Kantons beruhen auf den Vollzeitstellen per Stichtag 01.11.2017. Die Sekundarschule wird gegenüber dem Vorjahr höher gewichtet, da als Vergleich zum Vorjahr eine Klasse mehr geführt wurde. Effektiv wird sich dies aber wieder regulieren, da nun wieder eine Klasse weniger geführt wird. Somit handelt es sich hier um eine zeitliche Verschiebung.						
3632.00 Besoldungsanteile an Gemeinden	197'960		248'400		291'680.50	
Erl. Analog der Schulgelder in Konto 1.2130.3612.00 fallen auch die Besoldungsanteile an die Gemeinde Frick erheblich tiefer aus. Der Besoldungsanteil pro Kopf wächst um rund 12%.						
4260.00 Rückerstattungen		0		0		3'806.00
4612.00 Schulgelder von Gemeinden		306'927		299'133		282'405.00
Betriebskosten						
4632.00 Besoldungsanteile von Gemeinde		498'628		435'934		453'060.00
Erl. Aufgrund der höheren Besoldungsanteile an den Kanton kann auch ein höherer Ansatz an die Aussengemeinden weiterverrechnet werden.						

# Erfolgsrechnung

Gemeindeverwaltung Gipf-Oberfrick  
Buchungsperiode 2019

Einwohnergemeinde	Budget 2019		Budget 2018		Rechnung 2017	
	Aufwand	Ertrag	Aufwand	Ertrag	Aufwand	Ertrag
<b>214 Musikschulen</b>	<b>348'037</b>	<b>190'000</b>	<b>342'660</b>	<b>185'000</b>	<b>336'417.70</b>	<b>187'209.80</b>
<b>2140 Musikschule</b>	<b>348'037</b>	<b>190'000</b>	<b>342'660</b>	<b>185'000</b>	<b>336'417.70</b>	<b>187'209.80</b>
3010.00 Lohn Ortsschulleiter	4'157		4'000		4'000.00	
Erl. Es wird eine kleine Treueprämie ausbezahlt aufgrund eines Dienstjubiläums.						
3050.00 Beiträge AHV, IV, EO, ALV	255		255		252.10	
3053.00 Beiträge Unfallversicherungen	30		30		23.00	
3054.00 Beiträge Familienausgleichsk.	60		60		54.00	
3055.00 Beiträge Krankentaggeldvers.	20		20		14.60	
3099.00 Übriger Personalaufwand	400		400		210.00	
3102.00 Drucksachen, Publikationen	400		400		0.00	
3104.00 Lehrmittel	100		100		0.00	
3110.00 Anschaffung Schulmobiliar	100		0		0.00	
3111.00 Anschaffung Instrumente	0		0		155.70	
3130.00 Dienstleistungen Dritter	200		200		185.30	
3151.00 Unterhalt Instrumente	1'600		1'500		935.00	
3161.00 Miete Instrumente, Fahrzeuge	100		100		0.00	
3181.00 Abschreibungen	500		500		0.00	
3612.00 Beiträge an Musikschule Frick	340'000		335'000		330'588.00	
Erl. Es wird mit leicht höheren Kosten gerechnet, welche aber via Elternbeiträge wieder vereinnahmt werden sollten.						
3910.03 Interne Verrechnung Personalanlässe	115		95		0.00	
4231.00 Elternbeiträge		190'000		185'000		187'209.80
Erl. siehe Erläuterung Konto 1.2140.3612.00						

# Erfolgsrechnung

Gemeindeverwaltung Gipf-Oberfrick  
Buchungsperiode 2019

Einwohnergemeinde	Budget 2019		Budget 2018		Rechnung 2017	
	Aufwand	Ertrag	Aufwand	Ertrag	Aufwand	Ertrag
<b>217 Schulliegenschaften</b>	<b>1'437'567</b>	<b>639'081</b>	<b>1'444'075</b>	<b>689'166</b>	<b>1'437'615.65</b>	<b>697'060.85</b>
<b>2170 Schulliegenschaften</b>	<b>1'437'567</b>	<b>639'081</b>	<b>1'444'075</b>	<b>689'166</b>	<b>1'437'615.65</b>	<b>697'060.85</b>
3010.00 Löhne Betriebspersonal	310'507		312'589		316'388.50	
3040.00 Kinder- und Ausbildungszulagen	0		0		18'691.95	
3040.09 Erstattung von Zulagen	0		0		18'691.95-	
3050.00 Beiträge AHV, IV, EO, ALV	18'580		18'195		18'925.80	
3052.00 Beiträge an Pensionskassen	18'440		18'625		19'030.35	
3053.00 Beiträge Unfallversicherungen	2'725		2'725		2'798.75	
3054.00 Beiträge Familienausgleichsk.	3'805		3'900		4'054.50	
3055.00 Beiträge Krankentaggeldvers.	2'275		1'105		1'137.65	
3090.00 Aus- und Weiterbildung	5'000		2'600		11'714.10	
Erl. Die Kosten für die überbetrieblichen Kurse des Lernenden sind aktuell zu tief eingestellt.						
3091.00 Personalwerbung	0		0		672.40	
3099.00 Übriger Personalaufwand	610		610		600.00	
3101.00 Betriebs-, Verbrauchsmaterial	50'000		50'000		39'376.15	
3111.00 Anschaffung Maschinen, Geräte, Fahrzeug, Werkzeug, Apparate	12'700		13'000		23'067.05	
Erl. Nebst einem Nassschraubautomat sind 10 Klapptische für den MZ-Raum Regos eingestellt.						
3112.00 Dienstkleider	1'000		1'000		656.00	
3120.00 Ver-/Entsorgung	107'000		110'000		100'171.50	
3130.00 Dienstleistungen Dritter	5'420		5'420		6'044.10	
3132.00 Honorare externe Berater, Gutachter, Fachexperten etc.	830		22'830		15'387.50	
3134.00 Sachversicherungsprämien	25'270		24'000		23'663.45	
Erl. Die Versicherungsprämien der AGV sind angestiegen.						
3137.00 Verkehrssteuern	132		132		132.00	
3140.00 Unterhalt Grundstücke	32'600		41'000		18'377.90	
Erl. Nebst allgemeinem Unterhalt ist der wesentlichste Posten die Erneuerung des Sandes in der Kugelstossanlage.						

# Erfolgsrechnung

Gemeindeverwaltung Gipf-Oberfrick  
Buchungsperiode 2019

Einwohnergemeinde	Budget 2019		Budget 2018		Rechnung 2017	
	Aufwand	Ertrag	Aufwand	Ertrag	Aufwand	Ertrag
3144.01 Allg. Unterhalt Hochbauten	37'700		37'700		46'166.45	
3144.02 Ausserordentlicher Unterhalt	51'100		28'500		34'722.40	
Erl. Die grössten Posten können wie folgt beschrieben werden: Instandstellung Turngeräte MZH/Sporth. Fr. 16'000, Beitrag an Schaukelringe Fr. 8'000, Sonnenschutz für Kindergarten Fr. 9'000						
3151.00 Unterhalt Maschinen, Geräte, Fahrzeug, Werkzeug, Apparate	9'100		11'600		11'855.30	
Erl. Eine Scheuersaugmaschine muss für rund Fr. 3'500 repariert werden.						
3170.00 Repräsentationen, Spesen	1'200		1'200		1'563.85	
3300.40 Planmässige Abschreibungen Hochbauten	709'093		709'093		709'093.15	
3900.00 Interne Verrechnung Material- und Warenbezüge	4'422		3'431		3'624.40	
3910.01 Interne Verrechnung Lohnaufwand	23'367		20'528		23'961.65	
3910.02 Interne Verrechnung Soziallasten	3'406		3'247		3'495.50	
3910.03 Interne Verrechnung Personalanlässe	1'285		1'045		935.25	
4240.00 Benützungsgebühren und Dienstleistungen		13'000		13'000		11'275.00
4260.00 Rückerstattungen Dritter		3'000		3'000		3'539.85
4612.00 Schulgelder von Gemeinden Anlagekosten		222'281		240'766		249'846.00
4920.01 Interne Verrechnung: Abgeltung Benützung Schulanl. Konzert		35'000		30'000		30'000.00
Erl. Die internen Verrechnungen wurden im Jahr 2018 überprüft und an die aktuellen Gegebenheiten angepasst.						
4920.02 Interne Verrechnung: Abgeltung Benützung Schulanlage Sport		350'000		390'000		390'000.00
4920.03 Interne Verrechnung: Abgeltung Benützung Schuanl. Betreuung		7'200		7'200		7'200.00
4920.04 Interne Verrechnung: Abgeltung Ben. Schulanl. Mittagstisch		8'600		5'200		5'200.00

# Erfolgsrechnung

Gemeindeverwaltung Gipf-Oberfrick  
Buchungsperiode 2019

Einwohnergemeinde	Budget 2019		Budget 2018		Rechnung 2017	
	Aufwand	Ertrag	Aufwand	Ertrag	Aufwand	Ertrag
<b>218 Tagesbetreuung</b>	<b>135'981</b>	<b>93'874</b>	<b>91'395</b>	<b>80'500</b>	<b>87'252.15</b>	<b>83'017.00</b>
<b>2180 Schülerbetreuung</b>	<b>62'828</b>	<b>43'424</b>	<b>41'740</b>	<b>35'500</b>	<b>38'986.55</b>	<b>38'772.00</b>
Erl. Der Hort wird in Schülerbetreuung umbenannt. Aufgrund des separat traktandierten GV-Geschäfts werden erhöhte Kosten ab Schuljahr 2019/2020 eingestellt.						
3010.00 Löhne Schülerbetreuung	44'736		28'000		25'128.40	
3040.00 Kinder- und Ausbildungszulagen	0		0		450.00	
3040.09 Erstattung von Zulagen	0		0		450.00-	
3050.00 Beiträge AHV, IV, EO, ALV	2'705		1'590		1'472.00	
3052.00 Beiträge an Pensionskassen	3'690		2'230		2'679.00	
3053.00 Beiträge Unfallversicherungen	380		235		214.55	
3054.00 Beiträge Familienausgleichsk.	562		340		315.40	
3055.00 Beiträge Krankentaggeldvers.	269		100		91.35	
3101.00 Verbrauchsmaterial	831		700		553.50	
3170.00 Spesen	2'340		1'250		1'250.00	
3910.03 Interne Verrechnung Personalanlässe	115		95		82.35	
3920.03 Interne Verrechnung: Abgeltung Benütz. Schulanl. Betreuung	7'200		7'200		7'200.00	
4260.00 Elternbeiträge		43'424		35'500		38'772.00

# Erfolgsrechnung

Gemeindeverwaltung Gipf-Oberfrick  
Buchungsperiode 2019

Einwohnergemeinde	Budget 2019		Budget 2018		Rechnung 2017	
	Aufwand	Ertrag	Aufwand	Ertrag	Aufwand	Ertrag
<b>2181 Mittagstisch</b>	<b>73'153</b>	<b>50'450</b>	<b>49'655</b>	<b>45'000</b>	<b>48'265.60</b>	<b>44'245.00</b>
Erl. Gemäss separat traktandiertem GV-Geschäft werden erhöhte Kosten ab dem Schuljahr 2019/2020 eingestellt.						
3010.00 Löhne Mittagstisch	14'378		24'000		23'170.00	
3050.00 Beiträge AHV, IV, EO, ALV	283		500		346.80	
3053.00 Beiträge Unfallversicherungen	117		165		151.60	
3054.00 Beiträge Familienausgleichsk.	64		100		74.40	
3055.00 Beiträge Krankentaggeldvers.	79		90		84.45	
3101.00 Verbrauchsmaterial	330		0		0.00	
3105.00 Lebensmittel	9'808		17'500		17'387.25	
3130.00 Dienstleistungen Dritter	36'622		0		0.00	
3170.00 Spesen	2'872		2'000		1'851.10	
3611.00 Entschädigungen an den Kanton	0		100		0.00	
3920.04 Interne Verrechnung Schulraumbenützung MZH	8'600		5'200		5'200.00	
Erl. Die interne Verrechnung wird angepasst, da das Foyer zusätzlich genutzt wird.						
4250.00 Verkäufe		50'450		45'000		44'245.00

# Erfolgsrechnung

Gemeindeverwaltung Gipf-Oberfrick  
Buchungsperiode 2019

Einwohnergemeinde	Budget 2019		Budget 2018		Rechnung 2017		
	Aufwand	Ertrag	Aufwand	Ertrag	Aufwand	Ertrag	
<b>219</b>	<b>Obligatorische Schule, übriges</b>	<b>534'506</b>	<b>10'100</b>	<b>519'388</b>	<b>10'100</b>	<b>489'671.99</b>	<b>10'777.07</b>
<b>2190</b>	<b>Schulleitung / Schulverwaltung</b>	<b>235'496</b>		<b>234'443</b>		<b>230'279.00</b>	<b>753.12</b>
3000.00	Schulpflege, Kommissionen	45'000		45'000		36'550.00	
3010.00	Lohn Schulsekretariat	68'265		67'580		71'297.15	
3040.00	Kinder- und Ausbildungszulagen	0		0		5'100.00	
3040.09	Erstattung von Zulagen	0		0		5'100.00-	
3050.00	Beiträge AHV, IV, EO, ALV	6'050		6'010		5'764.80	
3052.00	Beiträge an Pensionskassen	4'720		4'680		4'433.40	
3053.00	Beiträge Unfallversicherungen	860		850		797.10	
3054.00	Beiträge Familienausgleichsk.	1'300		1'290		1'235.35	
3055.00	Beiträge Krankentaggeldvers.	700		395		376.70	
3090.01	Aus-/Weiterbildung	2'000		2'000		50.00	
3099.00	Übriger Personalaufwand	740		680		740.00	
3100.00	Büromaterial	1'350		1'350		776.05	
3103.00	Fachliteratur, Zeitschriften	900		900		908.00	
3130.00	Dienstleistungen Dritter	4'600		4'600		4'312.80	
3133.00	Informatik-Nutzungsaufwand	2'462		2'462		0.00	
3170.00	Repräsentationen, Spesen	5'600		5'600		5'512.45	
3631.00	Besoldungsanteile an Kanton	90'469		90'671		97'525.20	
3910.03	Interne Verrechnung	480		375		0.00	
	Personalanlässe						
4260.00	Rückerstattungen Dritter		0		0		753.12



# Erfolgsrechnung

Gemeindeverwaltung Gipf-Oberfrick  
Buchungsperiode 2019

Einwohnergemeinde	Budget 2019		Budget 2018		Rechnung 2017	
	Aufwand	Ertrag	Aufwand	Ertrag	Aufwand	Ertrag
<b>2191 Volksschule Sonstiges</b>	<b>214'050</b>	<b>5'000</b>	<b>279'845</b>	<b>5'000</b>	<b>255'549.04</b>	<b>6'180.00</b>
Erl. Der Lotsendienst wird neu in der Funktion 2194 abgebildet.						
3010.00 Löhne Lotsendienst	0		16'200		16'083.75	
3020.01 Löhne der Lehrkräfte	21'900		21'900		17'900.25	
3050.00 Beiträge AHV, IV, EO, ALV	1'225		2'410		2'157.25	
3053.00 Beiträge Unfallversicherungen	125		270		126.40	
3054.00 Beiträge Familienausgleichsk.	320		515		462.30	
3055.00 Beiträge Krankentaggeldvers.	65		140		124.70	
3090.00 Aus- und Weiterbildung	7'000		7'000		7'275.15	
3100.00 Toner	1'500		1'500		1'653.85	
3101.00 Material Lotsendienst	0		50		1'087.20	
3103.01 Literatur Schülerbibliothek	8'500		8'500		7'246.40	
3103.02 Literatur Lehrerbibliothek	6'000		6'000		5'634.67	
3104.01 Kopierpapier und Kopien	12'500		12'500		13'084.90	
3104.02 Lehrmittel Schulsport	7'687		3'400		2'978.90	
Erl. Nebst allg. Schulsport-Material wird ein Polar Team App-Set und ein Ergometer angeschafft, was zusätzliche Kosten von rund Fr. 4'300 auslöst.						
3104.03 Projekttag / Allg. Projekte	6'977		9'980		6'722.72	
3104.04 Projektwoche	10'000		0		0.00	
Erl. Alle drei Jahre wird eine Projektwoche durchgeführt.						
3104.05 Lehrmittel SHP	2'000		2'000		1'919.10	
3104.06 Schülerrat	800		800		514.40	
3104.07 Promotionen	1'620		1'620		1'428.35	
3110.00 Anschaffung Pausenplatz	500		500		110.40	
3110.01 Allg. Anschaffungen Mobiliar	0		3'000		249.00	
3113.00 Anschaffung Hardware	49'011		35'000		35'599.25	
Erl. Der Ersatz des Hauptservers für rund Fr. 14'000 ist aufgrund der ungenügenden Leistungsfähigkeit des aktuellen Servers notwendig.						
3130.00 Dienstleistungen Dritter	610		610		597.50	
3132.00 Honorare externe Berater, Gutachter, Fachexperten etc.	0		0		326.00	
3133.00 Informatik-Nutzungsaufwand	23'000		23'000		18'488.40	
3134.00 Schülerunfallversicherung	1'400		1'400		1'184.40	
3137.00 Urheberrechtsgebühren	1'310		1'300		1'255.60	

# Erfolgsrechnung

Gemeindeverwaltung Gipf-Oberfrick  
Buchungsperiode 2019

Einwohnergemeinde	Budget 2019		Budget 2018		Rechnung 2017	
	Aufwand	Ertrag	Aufwand	Ertrag	Aufwand	Ertrag
3150.00 Unterhalt Büromöbel, -geräte	1'000		1'000		736.00	
3153.00 Informatik-Unterhalt (Hardware)	0		0		2'413.15	
3161.00 Kopierermiete Schule	9'500		9'500		9'214.60	
3169.00 Eintritte Schwimmbad	2'000		2'000		539.00	
3170.01 Personalanlässe	5'500		5'500		3'038.15	
3170.02 Spesen Schulsport	300		300		0.00	
3170.03 Kultur	5'250		5'400		8'648.50	
3170.05 Elternmitwirkung/Elternteam	1'900		2'100		696.40	
3171.01 Schneesportlager	17'750		17'750		8'527.20	
3171.02 Skitag	3'500		3'500		4'170.00	
3171.03 Sportanlässe	1'500		1'500		1'495.20	
3612.00 Schulsozialarbeit	0		70'000		70'000.00	
Erl. Die Schulsozialarbeit wird neu eigenständig geführt und ist somit in der Funktion 2193 abgebildet.						
3612.02 Gemeindebeitrag Skilager	1'500		1'400		1'560.00	
3636.00 Vereinsbeiträge	300		300		300.00	
4260.00 Rückerstattungen Dritter		0		0		4'948.00
4260.01 Elternbeitrag Skitag		0		0		1'057.00
4260.02 Elternbeitrag Schneesportlager		5'000		5'000		0.00
4612.00 Entschädigungen von Gemeinden Schneesportlager		0		0		175.00
<b>2192 Qualitätssicherung Schule</b>	<b>5'100</b>	<b>5'100</b>	<b>5'100</b>	<b>5'100</b>	<b>3'843.95</b>	<b>3'843.95</b>
3000.00 Arbeitsgruppe	3'500		3'500		3'250.00	
3170.00 Spesen	1'600		1'600		593.95	
4631.01 Entnahme aus Bilanz		5'100		5'100		3'843.95

# Erfolgsrechnung

Gemeindeverwaltung Gipf-Oberfrick  
Buchungsperiode 2019

Einwohnergemeinde	Budget 2019		Budget 2018		Rechnung 2017	
	Aufwand	Ertrag	Aufwand	Ertrag	Aufwand	Ertrag
<b>2193 Schulsozialarbeit</b>	<b>62'380</b>					
Erl. Die Schulsozialarbeit ist ab Schuljahr 2018/2019 eingenständig geführt. Gemäss erster Berechnungen kann trotz höherer Anwesenheiten mit tieferen Kosten gerechnet werden (Vorjahr Fr. 70'000).						
3010.00 Löhne Schulsozialarbeit	50'250		0		0.00	
3050.00 Beiträge AHV, IV, EO, ALV	3'170		0		0.00	
3052.00 Beiträge an Pensionskassen	4'140		0		0.00	
3053.00 Beiträge Unfallversicherungen	440		0		0.00	
3054.00 Beiträge Familienausgleichsk.	650		0		0.00	
3055.00 Beiträge Krankentaggeldvers.	370		0		0.00	
3090.00 Aus-/Weiterbildung	1'500		0		0.00	
3099.00 Verbandsbeiträge	100		0		0.00	
3104.00 Lehrmittel	1'000		0		0.00	
3130.00 Dienstleistungen Dritter	400		0		0.00	
3170.00 Reisekosten und Spesen	200		0		0.00	
3910.01 Interne Verrechnung Personalanlässe	160		0		0.00	
<b>2194 Lotsendienst</b>	<b>17'480</b>					
Erl. Der Lotsendienst wird aufgrund der besseren Transparenz neu in der Funktion 2194 ausgewiesen.						
3010.00 Löhne Lotsendienst	16'200		0		0.00	
3050.00 Beiträge AHV, IV, EO, ALV	975		0		0.00	
3054.00 Beiträge Familienausgleichsk.	195		0		0.00	
3055.00 Beiträge Krankentaggeldvers.	60		0		0.00	
3101.00 Material Lotsendienst	50		0		0.00	

# Erfolgsrechnung

Gemeindeverwaltung Gipf-Oberfrick  
Buchungsperiode 2019

Einwohnergemeinde	Budget 2019		Budget 2018		Rechnung 2017	
	Aufwand	Ertrag	Aufwand	Ertrag	Aufwand	Ertrag
<b>22 Sonderschulen</b>	<b>173'663</b>	<b>29'120</b>	<b>176'955</b>	<b>33'000</b>	<b>187'491.90</b>	<b>32'175.00</b>
<b>220 Sonderschulen</b>	<b>173'663</b>	<b>29'120</b>	<b>176'955</b>	<b>33'000</b>	<b>187'491.90</b>	<b>32'175.00</b>
<b>2200 Sonderschulen</b>	<b>173'663</b>	<b>29'120</b>	<b>176'955</b>	<b>33'000</b>	<b>187'491.90</b>	<b>32'175.00</b>
3181.00 Tatsächl. Forderungsverluste	2'850		3'200		12'500.00	
3612.00 Logopädischer Dienst	30'093		21'555		15'808.00	
Erl. Die allgemeinen Verwaltungskosten des Gemeindeverbands wurden früher über die Lohnsumme verteilt. Ab 2019 sind die Kosten auf Stellenprozente umgelegt. Da die Logopädinnen vom Kanton entschädigt werden, wurde die Logopädie früher unwesentlich belastet, was nun korrigiert wurde. Die anderen Bereiche des Gemeindeverbands werden somit entlastet.						
3612.02 Schulgelder an HPS	8'640		17'800		18'310.00	
Erl. Gemäss aktuellem Stand kann mit tieferen Schülerzahlen gerechnet werden.						
3614.00 Schulgelder an Sonderschulen	117'200		120'000		130'073.90	
3637.00 Schulgelder an Private	14'880		14'400		10'800.00	
4230.00 Elternbeiträge		29'120		33'000		32'175.00
<b>23 Berufliche Grundbildung</b>	<b>280'000</b>		<b>285'000</b>		<b>222'032.00</b>	
<b>230 Berufliche Grundbildung</b>	<b>280'000</b>		<b>285'000</b>		<b>222'032.00</b>	
<b>2300 Berufliche Grundbildung</b>	<b>280'000</b>		<b>285'000</b>		<b>222'032.00</b>	
3631.00 Schulgelder an Kant. Schulen	145'000		140'000		104'340.00	
3634.00 Schulgelder an Berufsschulen	135'000		145'000		117'692.00	

# Erfolgsrechnung

Gemeindeverwaltung Gipf-Oberfrick  
Buchungsperiode 2019

Einwohnergemeinde		Budget 2019		Budget 2018		Rechnung 2017	
		Aufwand	Ertrag	Aufwand	Ertrag	Aufwand	Ertrag
<b>3</b>	<b>KULTUR, SPORT UND FREIZEIT</b>	<b>610'266</b>	<b>19'500</b>	<b>596'591</b>	<b>4'500</b>	<b>640'832.25</b>	<b>19'359.80</b>
<b>31</b>	<b>Kulturerbe</b>	<b>1'160</b>		<b>1'130</b>		<b>1'160.00</b>	
<b>312</b>	<b>Denkmalpflege und Heimatschutz</b>	<b>1'160</b>		<b>1'130</b>		<b>1'160.00</b>	
<b>3120</b>	<b>Denkmalpflege und Heimatschutz</b>	<b>1'160</b>		<b>1'130</b>		<b>1'160.00</b>	
3130.01	Mitgliederbeiträge	160		130		160.00	
3612.00	Entschädigungen an Gemeinden und Gemeindeverbände	1'000		1'000		1'000.00	
<b>32</b>	<b>Kultur, übrige</b>	<b>120'037</b>	<b>9'500</b>	<b>81'156</b>		<b>107'768.35</b>	<b>9'827.35</b>
<b>321</b>	<b>Bibliotheken</b>	<b>7'000</b>		<b>7'000</b>		<b>7'000.00</b>	
<b>3210</b>	<b>Bibliotheken</b>	<b>7'000</b>		<b>7'000</b>		<b>7'000.00</b>	
3636.00	Beitrag Bibliothek Wittnau	7'000		7'000		7'000.00	
<b>322</b>	<b>Konzert und Theater</b>	<b>53'300</b>		<b>51'300</b>		<b>52'818.00</b>	
<b>3220</b>	<b>Konzert und Theater</b>	<b>53'300</b>		<b>51'300</b>		<b>52'818.00</b>	
3612.00	Interne Verrechnung Waldhausmiete	1'000		1'000		900.00	
3636.00	Vereinsbeiträge	17'300		20'300		21'918.00	
3920.01	Interne Verrechnung: Abgeltung Benützung Schulanl. Konzert	35'000		30'000		30'000.00	

Erl. Die internen Verrechnung wurden im Jahr  
2018 neu geprüft und an die aktuellen  
Gegebenheiten angepasst.

# Erfolgsrechnung

Gemeindeverwaltung Gipf-Oberfrick  
Buchungsperiode 2019

Einwohnergemeinde	Budget 2019		Budget 2018		Rechnung 2017	
	Aufwand	Ertrag	Aufwand	Ertrag	Aufwand	Ertrag
<b>329 Kultur, übriges</b>	<b>59'737</b>	<b>9'500</b>	<b>22'856</b>		<b>47'950.35</b>	<b>9'827.35</b>
<b>3290 Kultur</b>	<b>30'237</b>		<b>22'856</b>		<b>18'272.40</b>	<b>260.00</b>
3101.00 Material Kultur	4'000		0		0.00	
Erl. Zur Bekanntmachung von Kulturveranstaltungen sollen zwei Plakatständer angeschafft werden.						
3130.01 Mitgliederbeiträge	150		150		150.00	
3170.01 Bundesfeier	3'000		2'500		3'059.20	
Erl. Gemäss Konzept des Gemeinderats, welches seit geraumer Zeit steht, reichen Fr. 2'500 nicht aus. Der Budgetbetrag wurde in Vergangenheit regelmässig überschritten.						
3170.02 Allg. Veranstaltungen	3'200		500		480.05	
Erl. Für einen gemeindeübergreifenden Kultur Anlass werden Fr. 2'700 eingestellt. Dieser Anlass wird mit der Gemeinde Frick und Oeschgen zusammen durchgeführt.						
3612.00 Interne Verrechnung Waldhausmiete	500		500		700.00	
3636.00 Vereinsbeiträge	15'500		15'500		11'595.85	
3900.00 Interne Verrechnung Material- und Warenbezüge	570		459		271.70	
3910.01 Interne Verrechnung Lohnaufwand	2'777		2'724		1'701.90	
3910.02 Interne Verrechnung Soziallasten	540		523		313.70	
4250.00 Verkäufe		0		0		260.00

# Erfolgsrechnung

Gemeindeverwaltung Gipf-Oberfrick  
Buchungsperiode 2019

Einwohnergemeinde	Budget 2019		Budget 2018		Rechnung 2017	
	Aufwand	Ertrag	Aufwand	Ertrag	Aufwand	Ertrag
<b>3292 Chriesifäscht</b>	<b>29'500</b>	<b>9'500</b>			<b>29'677.95</b>	<b>9'567.35</b>
Erl. Für das 2019 stattfindende Chriesifäscht werden Kosten im Bereich des Festes 2017 erwartet.						
3010.00 Lohn Chriesifäscht	300		0		300.00	
3050.00 Beiträge AHV, IV, EO, ALV	20		0		20.65	
3053.00 Beiträge Unfallversicherungen	5		0		2.85	
3054.00 Beiträge Familienausgleichsk.	5		0		4.40	
3055.00 Beiträge Krankentaggeldvers.	0		0		1.20	
3102.00 Drucksachen, Publikationen	200		0		189.00	
3105.00 Lebensmittel	9'197		0		8'336.90	
3130.00 Dienstleistungen Dritter	5'250		0		5'254.00	
3161.00 Mieten Anlagen	7'000		0		6'782.40	
3900.00 Interne Verrechnung Material- und Warenbezüge	1'218		0		1'015.90	
3910.01 Interne Verrechnung Lohnaufwand	5'282		0		6'559.90	
3910.02 Interne Verrechnung Soziallasten	1'023		0		1'210.75	
4250.00 Verkäufe		2'000		0		2'021.70
4260.00 Rückerstattungen Dritter		7'500		0		7'545.65
<b>33 Medien</b>	<b>33'335</b>		<b>32'300</b>		<b>37'360.70</b>	
<b>332 Massenmedien</b>	<b>33'335</b>		<b>32'300</b>		<b>37'360.70</b>	
<b>3320 Dorfzeitung</b>	<b>33'335</b>		<b>32'300</b>		<b>37'360.70</b>	
3000.00 Kommissionsentschädigung	4'000		3'000		3'000.00	
Erl. Die Kommissionsentschädigung wird um Fr. 1'000 angehoben. Der Aufwand soll in einem angemessenen Rahmen entschädigt werden.						
3053.00 Beiträge Unfallversicherungen	20		0		17.20	
3055.00 Beiträge Krankentaggeldvers.	15		0		10.95	
3102.00 Druck Dorfzeitung	28'000		28'000		32'183.40	
3130.00 Porti Dorfzeitung	1'300		1'300		1'399.15	
3170.00 Repräsentationen, Spesen	0		0		750.00	

# Erfolgsrechnung

Gemeindeverwaltung Gipf-Oberfrick  
Buchungsperiode 2019

Einwohnergemeinde	Budget 2019		Budget 2018		Rechnung 2017	
	Aufwand	Ertrag	Aufwand	Ertrag	Aufwand	Ertrag
<b>34 Sport und Freizeit</b>	<b>455'734</b>	<b>10'000</b>	<b>482'005</b>	<b>4'500</b>	<b>494'543.20</b>	<b>9'532.45</b>
<b>341 Sport</b>	<b>391'899</b>		<b>422'246</b>		<b>428'032.80</b>	
<b>3410 Sport</b>	<b>391'899</b>		<b>422'246</b>		<b>428'032.80</b>	
3020.01 Löhne Nebenamt	1'600		1'600		1'600.00	
3050.00 Beiträge AHV, IV, EO, ALV	100		100		100.80	
3053.00 Beiträge Unfallversicherungen	10		10		9.30	
3054.00 Beiträge Familienausgleichsk.	25		25		21.60	
3055.00 Beiträge Krankentaggeldvers.	10		10		5.80	
3132.00 Honorare externe Berater, Gutachter, Fachexperten etc.	3'000		3'000		8'581.00	
Erl. Für allfällige Nachmessungen oder Abklärungen betreffend der Lärmimmissions-Klage des Rollhockeyplatzes wird ein Betrag eingestellt.						
3141.00 Unterhalt Strassen/Wege	1'000		1'000		1'026.40	
3300.30 Abschreibungen Tiefbauten	11'242		11'242		11'241.65	
3612.00 Interne Verrechnung Waldhausmiete	1'250		1'250		1'150.00	
3636.00 Vereinsbeiträge	7'650		2'600		2'800.00	
Erl. An den Neubau des FC-Clubhauses in Frick ist in den Jahren 2019 und 2020 ein pauschaler Beitrag von je Fr. 5'000 vorgesehen.						
3660.20 Abschreibung Inv.-Beiträge an Gemeinden	5'000		5'000		5'000.00	
3660.60 Abschreibung Inv.-Beiträge an Vereine	10'680		6'080		6'080.20	



# Erfolgsrechnung

Gemeindeverwaltung Gipf-Oberfrick  
Buchungsperiode 2019

Einwohnergemeinde	Budget 2019		Budget 2018		Rechnung 2017	
	Aufwand	Ertrag	Aufwand	Ertrag	Aufwand	Ertrag
3900.00 Interne Verrechnung Material- und Warenbezüge	26		26		36.80	
3910.01 Interne Verrechnung Lohnaufwand	257		255		320.00	
3910.02 Interne Verrechnung Soziallasten	49		48		59.25	
3920.02 Interne Verrechnung: Abgeltung Benützung Schulanlage Sport	350'000		390'000		390'000.00	
Erl. Die internen Verrechnung wurden im Jahr 2018 überprüft und an die aktuellen Gegebenheiten angepasst.						

# Erfolgsrechnung

Gemeindeverwaltung Gipf-Oberfrick  
Buchungsperiode 2019

Einwohnergemeinde	Budget 2019		Budget 2018		Rechnung 2017	
	Aufwand	Ertrag	Aufwand	Ertrag	Aufwand	Ertrag
<b>342 Freizeit</b>	<b>63'835</b>	<b>10'000</b>	<b>59'759</b>	<b>4'500</b>	<b>66'510.40</b>	<b>9'532.45</b>
<b>3420 Freizeit</b>	<b>63'835</b>	<b>10'000</b>	<b>59'759</b>	<b>4'500</b>	<b>66'510.40</b>	<b>9'532.45</b>
3010.00 Lohn Abfalltouren	1'500		1'500		1'500.00	
3101.02 Holz für Feuerstellen	8'000		7'000		7'720.00	
Erl. Es wird eine Feuerstelle zusätzlich beliefert (Ruine), was höhere Kosten auslöst.						
3130.01 Mitgliederbeiträge	40		40		40.00	
3132.00 Honorare externe Berater, Gutachter, Fachexperten etc.	3'000		5'000		826.20	
Erl. Für die Weiterbearbeitung des Projekts "Fazedellen-Turm" wird ein weiterer Budgetposten eingestellt.						
3140.01 Unterhalt Feuerstellen	1'000		1'000		0.00	
3140.02 Allgemeiner Unterhalt	500		4'700		9'984.75	
3141.00 Unterhalt Wege/Pfade	21'000		16'000		20'412.55	
Erl. Die Unterhaltsbudgets wurden anhand von Erfahrungszahlen eingestellt.						
3144.00 Unterhalt Spielplätze	2'000		1'000		8'172.15	
3161.00 Miete WC-Anlagen	5'000		4'500		4'490.50	
Erl. Für zusätzliche Reinigungen der WC's in der Hochsaison (Chriesibluescht) werden Fr. 500 eingestellt.						
3192.00 Abgeltung von Rechten	300		300		300.00	
3900.00 Interne Verrechnung	4'299		3'010		1'948.20	
Material- und Warenbezüge						
3910.01 Interne Verrechnung	14'511		13'308		9'480.60	
Lohnaufwand						
3910.02 Interne Verrechnung	2'685		2'401		1'635.45	
Soziallasten						
4635.00 Beiträge Volg an Sinnespfad		10'000		4'500		9'532.45
Erl. Die Beiträge des Volges wurden ebenfalls anhand von Erfahrungszahlen eingestellt.						

# Erfolgsrechnung

Gemeindeverwaltung Gipf-Oberfrick  
Buchungsperiode 2019

Einwohnergemeinde	Budget 2019		Budget 2018		Rechnung 2017	
	Aufwand	Ertrag	Aufwand	Ertrag	Aufwand	Ertrag
<b>4 GESUNDHEIT</b>	<b>618'886</b>		<b>543'750</b>		<b>637'932.10</b>	<b>14'100.00</b>
<b>41 Spitäler, Kranken- und Pflegeheime</b>	<b>316'500</b>		<b>285'000</b>		<b>402'450.55</b>	<b>14'100.00</b>
<b>411 Spitäler</b>						<b>14'100.00</b>
4631.00 Beiträge vom Kanton		0		0		14'100.00
<b>412 Kranken-, Alters- und Pflegeheime</b>	<b>316'500</b>		<b>285'000</b>		<b>402'450.55</b>	
<b>4120 Kranken-, Alters-, Pflegeheime</b>	<b>316'500</b>		<b>285'000</b>		<b>402'450.55</b>	
3611.00 Betriebskosten Clearingstelle	4'500		5'000		9'974.55	
3631.00 Pflegefinanzierung stationär	312'000		280'000		392'476.00	
Erl. Die Kosten der Pflegefinanzierung werden gemäss aktuellem Stand in dieser Höhe erwartet.						
<b>42 Ambulante Krankenpflege</b>	<b>270'940</b>		<b>228'605</b>		<b>204'470.00</b>	
<b>421 Ambulante Krankenpflege</b>	<b>270'940</b>		<b>228'605</b>		<b>204'470.00</b>	
<b>4210 Ambulante Krankenpflege</b>	<b>270'940</b>		<b>228'605</b>		<b>204'470.00</b>	
3130.01 Mitgliederbeiträge	50		50		50.00	
3612.00 Beitrag Mütter-/Väterberatung	28'040		30'405		25'450.00	
3612.01 Interne Verrechnung Waldhausmiete	250		250		200.00	
3631.00 Pflegefinanzierung ambulant	8'000		0		0.00	
Erl. Die Kosten für ambulante Pflege werden korrekterweise ab Budget 2019 hier abgebildet. Es handelt sich nicht um neue Kosten, sondern um eine Verschiebung.						

# Erfolgsrechnung

Gemeindeverwaltung Gipf-Oberfrick  
Buchungsperiode 2019

Einwohnergemeinde	Budget 2019		Budget 2018		Rechnung 2017	
	Aufwand	Ertrag	Aufwand	Ertrag	Aufwand	Ertrag
3635.00 Freiwillige Geburtshilfe	2'700		2'700		2'520.00	
3636.00 Vereinsbeiträge	231'300		194'300		176'250.00	
<p>Erl. Der Beitrag pro Einwohner der Spitex wurde von Fr. 55 auf Fr. 65 erhöht. Dies löst Mehrkosten von rund Fr. 35'000 aus.</p>						
3920.01 Interne Verrechnung Miete Mütter- / Väterberatung	600		900		0.00	
<p>Erl. Die internen Verrechnungen wurden im Jahr 2018 überprüft und an die gegebenen Umstände angepasst.</p>						
<b>43 Gesundheitsprävention</b>	<b>31'446</b>		<b>30'145</b>		<b>31'011.55</b>	
<b>432 Krankheitsbekämpfung, übrige</b>	<b>700</b>		<b>1'000</b>		<b>392.00</b>	
<b>4320 Krankheitsbekämpfung</b>	<b>700</b>		<b>1'000</b>		<b>392.00</b>	
3636.00 Beiträge an private Organisationen ohne Erwerbszweck	700		1'000		392.00	

# Erfolgsrechnung

Gemeindeverwaltung Gipf-Oberfrick  
Buchungsperiode 2019

Einwohnergemeinde	Budget 2019		Budget 2018		Rechnung 2017	
	Aufwand	Ertrag	Aufwand	Ertrag	Aufwand	Ertrag
<b>433 Schulgesundheitsdienst</b>	<b>29'776</b>		<b>28'225</b>		<b>29'659.70</b>	
<b>4330 Schulgesundheitsdienst</b>	<b>29'776</b>		<b>28'225</b>		<b>29'659.70</b>	
3010.01 Lohn Schulzahnpflege	4'860		4'860		4'762.60	
3010.02 Lohn Schularzt	4'500		4'500		4'535.50	
3010.03 Lohn Lauskontrolle	1'000		1'000		1'565.50	
3050.00 Beiträge AHV, IV, EO, ALV	455		400		455.90	
3053.00 Beiträge Unfallversicherungen	55		30		52.05	
3054.00 Beiträge Familienausgleichsk.	100		100		97.65	
3055.00 Beiträge Krankentaggeldvers.	55		20		32.90	
3090.00 Aus- und Weiterbildung	200		200		140.00	
3099.00 Verbandsbeiträge	90		90		0.00	
3105.00 Pausenäpfel	1'300		1'500		1'300.00	
3106.01 Material Schulzahnpflege	580		580		467.95	
3106.02 Material Schulapotheke	800		800		661.65	
3136.01 Zahnärztliche Kontroll- untersuchungen	15'616		14'000		14'483.20	
Erl. Der Tarif für Schulzahnuntersuchungen wurde per August 2018 von Fr. 43.40 auf Fr. 48.80 erhöht.						
3136.02 Schularzt	0		0		1'059.00	
3170.00 Spesen Schulzahnpflege	50		50		45.80	
3910.03 Interne Verrechnung Personalanlässe	115		95		0.00	
<b>434 Lebensmittelkontrolle</b>	<b>970</b>		<b>920</b>		<b>959.85</b>	
<b>4340 Lebensmittelkontrolle</b>	<b>970</b>		<b>920</b>		<b>959.85</b>	
3010.00 Lohn Pilzkontrolle	800		800		800.00	
3053.00 Beiträge Unfallversicherungen	10		10		6.95	
3055.00 Beiträge Krankentaggeldvers.	10		10		2.90	
3090.00 Aus- und Weiterbildung	50		0		50.00	
3099.00 Verbandsbeiträge	100		100		100.00	

# Erfolgsrechnung

Gemeindeverwaltung Gipf-Oberfrick  
Buchungsperiode 2019

Einwohnergemeinde		Budget 2019		Budget 2018		Rechnung 2017	
		Aufwand	Ertrag	Aufwand	Ertrag	Aufwand	Ertrag
<b>5</b>	<b>SOZIALE SICHERHEIT</b>	<b>2'082'483</b>	<b>475'760</b>	<b>2'070'556</b>	<b>457'500</b>	<b>1'999'190.90</b>	<b>546'194.30</b>
<b>52</b>	<b>Invalidität</b>	<b>7'361</b>		<b>7'351</b>		<b>7'336.80</b>	
<b>523</b>	<b>Invalidenheime</b>	<b>6'861</b>		<b>6'851</b>		<b>6'846.80</b>	
<b>5230</b>	<b>Invalidenheime</b>	<b>6'861</b>		<b>6'851</b>		<b>6'846.80</b>	
	3636.00 Beitrag an MBF Stein	1'770		1'760		1'756.00	
	3660.60 Abschreibung Inv.-Beiträge	5'091		5'091		5'090.80	
<b>524</b>	<b>Leistungen an Invalide</b>	<b>500</b>		<b>500</b>		<b>490.00</b>	
<b>5240</b>	<b>Leistungen an Invalide</b>	<b>500</b>		<b>500</b>		<b>490.00</b>	
	3636.00 Vereinsbeiträge	500		500		490.00	
<b>53</b>	<b>Alter + Hinterlassene</b>	<b>83'290</b>	<b>7'310</b>	<b>87'510</b>	<b>7'300</b>	<b>92'905.35</b>	<b>8'635.00</b>
<b>531</b>	<b>Alters- und Hinterlassenenversicherung AHV</b>	<b>21'585</b>	<b>5'310</b>	<b>21'240</b>	<b>5'300</b>	<b>21'319.40</b>	<b>5'268.00</b>
<b>5310</b>	<b>SVA-Zweigstelle der Gemeinde</b>	<b>21'585</b>	<b>5'310</b>	<b>21'240</b>	<b>5'300</b>	<b>21'319.40</b>	<b>5'268.00</b>
	3010.00 Lohn Zweigstelle	18'370		18'075		18'183.40	
	3050.00 Beiträge AHV, IV, EO, ALV	1'165		1'145		1'137.55	
	3052.00 Beiträge an Pensionskassen	1'510		1'550		1'530.60	
	3053.00 Beiträge Unfallversicherungen	165		160		158.40	
	3054.00 Beiträge Familienausgleichsk.	240		245		243.65	
	3055.00 Beiträge Krankentaggeldvers.	135		65		65.80	
	4611.00 Entschädigung vom Kanton		5'310		5'300		5'268.00

# Erfolgsrechnung

Gemeindeverwaltung Gipf-Oberfrick  
Buchungsperiode 2019

Einwohnergemeinde	Budget 2019		Budget 2018		Rechnung 2017	
	Aufwand	Ertrag	Aufwand	Ertrag	Aufwand	Ertrag
<b>533 Leistungen an Pensionierte</b>	<b>9'075</b>		<b>13'490</b>		<b>27'219.55</b>	
<b>5330 Leistungen an Pensionierte</b>	<b>9'075</b>		<b>13'490</b>		<b>27'219.55</b>	
3064.00 Überbrückungsrenten	8'460		12'690		25'380.00	
Erl. Eine Überbrückungsrente läuft noch bis im August 2019.						
3069.00 Übrige Arbeitgeberleistungen	615		800		1'742.40	
3910.03 Interne Verrechnung Personalanlässe	0		0		97.15	
<b>534 Wohnen im Alter (ohne Pflege)</b>	<b>200</b>		<b>200</b>		<b>200.00</b>	
<b>5340 Wohnen im Alter (ohne Pflege)</b>	<b>200</b>		<b>200</b>		<b>200.00</b>	
3636.00 Beitrag an Altersheimverein	200		200		200.00	
<b>535 Leistungen an das Alter</b>	<b>52'430</b>	<b>2'000</b>	<b>52'580</b>	<b>2'000</b>	<b>44'166.40</b>	<b>3'367.00</b>
<b>5350 Leistungen an das Alter</b>	<b>52'430</b>	<b>2'000</b>	<b>52'580</b>	<b>2'000</b>	<b>44'166.40</b>	<b>3'367.00</b>
3000.00 Kommission Seniorenrat	5'000		5'000		5'000.00	
3053.00 Beiträge Unfallversicherungen	30		30		28.75	
3055.00 Beiträge Krankentaggeldvers.	20		20		18.25	
3102.00 Drucksachen, Publikationen	2'500		2'500		0.00	
3130.00 Dienstleistungen Dritter	2'000		2'000		1'469.95	
3160.00 Liegenschaftsmieten	1'000		1'000		450.00	
3170.00 Allgemeine Veranstaltungen	2'000		2'000		4'091.15	
3170.01 Altersausflug	14'000		14'000		11'821.70	
3170.02 Seniorenadventfeier	6'700		6'700		5'782.60	
3636.01 Beiträge an Pro Senectute	17'980		18'130		14'295.60	
3637.00 Geschenke Jubilare	1'200		1'200		1'208.40	
4250.00 Verkäufe an Anlässen		0		0		367.00
4636.00 Stiftungsbeträge		2'000		2'000		3'000.00

# Erfolgsrechnung

Gemeindeverwaltung Gipf-Oberfrick  
Buchungsperiode 2019

Einwohnergemeinde	Budget 2019		Budget 2018		Rechnung 2017	
	Aufwand	Ertrag	Aufwand	Ertrag	Aufwand	Ertrag
<b>54 Familie und Jugend</b>	<b>275'159</b>	<b>61'200</b>	<b>268'100</b>	<b>61'000</b>	<b>220'741.05</b>	<b>65'031.10</b>
<b>543 Alimentenbevorschussung und -inkasso</b>	<b>21'000</b>	<b>7'200</b>	<b>25'000</b>	<b>7'000</b>	<b>21'549.00</b>	<b>9'031.10</b>
<b>5430 Alimenten</b>	<b>21'000</b>	<b>7'200</b>	<b>25'000</b>	<b>7'000</b>	<b>21'549.00</b>	<b>9'031.10</b>
3637.00 Alimentenbevorschussungen	21'000		25'000		21'549.00	
Erl. Die Alimentenbevorschussungen werden jeweils nach aktuellen Fällen eingestellt.						
4631.00 Kantonsbeiträge gemäss SPG		0		0		1'791.10
4637.00 Eingänge Alimenten		7'200		7'000		7'240.00
<b>544 Jugendschutz</b>	<b>99'100</b>	<b>54'000</b>	<b>99'100</b>	<b>54'000</b>	<b>98'826.85</b>	<b>56'000.00</b>
<b>5440 Jugendschutz</b>	<b>10'600</b>		<b>10'600</b>		<b>10'600.00</b>	
3000.00 Jugendkommission	200		200		0.00	
3160.00 Miete Liegenschaft	10'200		10'200		10'200.00	
3636.00 Beiträge an private Organisationen ohne Erwerbszweck	200		200		400.00	



# Erfolgsrechnung

Gemeindeverwaltung Gipf-Oberfrick  
Buchungsperiode 2019

Einwohnergemeinde	Budget 2019		Budget 2018		Rechnung 2017	
	Aufwand	Ertrag	Aufwand	Ertrag	Aufwand	Ertrag
<b>5446 Regionale Jugendarbeit</b>	<b>88'500</b>	<b>54'000</b>	<b>88'500</b>	<b>54'000</b>	<b>88'226.85</b>	<b>56'000.00</b>
Erl. Die Jugendarbeit hat ein fixes Budget zur Verfügung. Die Nettokosten der Gemeinde Gipf-Oberfrick betragen maximal Fr. 34'500.						
3101.00 Betriebs-, Verbrauchsmaterial	200		0		33.00	
3102.00 Drucksachen, Publikationen	1'200		1'500		2'224.15	
3111.00 Anschaffungen Geräte	1'200		0		350.00	
3120.00 Ver-/Entsorgungen	0		0		124.10	
3130.00 Leistungsvertrag Zeitpol	82'500		82'500		82'500.00	
3130.01 Mitgliederbeiträge	300		300		300.00	
3130.02 Dienstleistungen Dritter	100		100		94.60	
3137.00 Steuern und Abgaben	300		300		299.15	
3151.00 Mobilienunterhalt	1'200		1'200		2'179.50	
3161.00 Miete Geräte und Mobilien	0		0		40.00	
3170.00 Anlässe	1'385		2'505		0.00	
3910.03 Interne Verrechnung Personalanlässe	115		95		82.35	
4260.00 Rückerstattungen Dritter		0		0		2'000.00
4632.00 Gemeindebeiträge		54'000		54'000		54'000.00
<b>545 Leistungen an Familien</b>	<b>155'059</b>		<b>144'000</b>		<b>100'365.20</b>	
<b>5450 Leistungen an Familien</b>	<b>155'059</b>		<b>144'000</b>		<b>100'365.20</b>	
3612.00 Jugend- und Familienberatung	101'809		113'750		89'617.00	
3636.00 Vereinsbeiträge	5'450		5'250		10'748.20	
3637.00 Elternschaftsbeihilfe	3'000		5'000		0.00	
3637.01 Beiträge an Private gemäss Kinderbetreuungsgesetz	40'000		17'000		0.00	
Erl. Das Reglement zum Kinderbetreuungsgesetz ist per August 2018 in Kraft getreten. Effektive Zahlen liegen somit noch keine vor. Es werden jährlich Kosten von rund Fr. 40'000 erwartet.						
3920.01 Interne Verrechnung Miete Spielgruppe Maichäferli	4'800		3'000		0.00	
Erl. Die internen Verrechnungen wurden im Jahr 2018 überprüft und an die aktuellen Gegebenheiten angepasst.						

# Erfolgsrechnung

Gemeindeverwaltung Gipf-Oberfrick  
Buchungsperiode 2019

Einwohnergemeinde	Budget 2019		Budget 2018		Rechnung 2017	
	Aufwand	Ertrag	Aufwand	Ertrag	Aufwand	Ertrag
<b>55</b>	<b>Arbeitslosigkeit</b>	<b>1'770</b>		<b>1'760</b>		<b>1'756.00</b>
<b>559</b>	<b>Arbeitslosigkeit</b>	<b>1'770</b>		<b>1'760</b>		<b>1'756.00</b>
<b>5590</b>	<b>Arbeitslosigkeit</b>	<b>1'770</b>		<b>1'760</b>		<b>1'756.00</b>
3636.00	Beitrag an WIVA	1'770		1'760		1'756.00
<b>57</b>	<b>Sozialhilfe und Asylwesen</b>	<b>1'714'903</b>	<b>407'250</b>	<b>1'705'835</b>	<b>389'200</b>	<b>1'676'451.70</b>
<b>572</b>	<b>Wirtschaftliche Hilfe</b>	<b>618'620</b>	<b>278'000</b>	<b>610'560</b>	<b>268'000</b>	<b>608'841.80</b>
<b>5720</b>	<b>Gesetzliche wirtschaftl. Hilfe</b>	<b>618'620</b>	<b>278'000</b>	<b>610'560</b>	<b>268'000</b>	<b>608'841.80</b>
3132.00	Externe Betreuung	18'000		0		0.00
	Erl. Die Betreuung von vorläufig aufgenommenen Personen ist an die Caritas delegiert worden. Dies ist schlussendlich ein Nullsummenspiel (siehe Konto 1.5720.4611.01).					
3631.00	Beiträge an den Kanton	10'620		10'560		0.00
3637.00	Materielle Hilfe	450'000		450'000		470'041.45
	Erl. Gemäss einer Hochrechnung des aktuellen Standes (Juli 2018) kann mit gleichbleibenden Kosten gerechnet werden.					
3637.01	Materielle Hilfe ZUG	140'000		150'000		138'800.35
4260.00	Rückerstattung mat. Hilfe		120'000		100'000	139'433.00
4260.01	Rückerstattung mat. Hilfe ZUG		140'000		150'000	139'641.00
4611.01	Verwaltungsentsch. Kanton		18'000		18'000	16'738.70
4631.00	Kantonsbeiträge gemäss SPG		0		0	44'106.90

# Erfolgsrechnung

Gemeindeverwaltung Gipf-Oberfrick  
Buchungsperiode 2019

Einwohnergemeinde	Budget 2019		Budget 2018		Rechnung 2017	
	Aufwand	Ertrag	Aufwand	Ertrag	Aufwand	Ertrag
<b>573 Asylwesen</b>	<b>141'678</b>	<b>129'250</b>	<b>149'605</b>	<b>121'200</b>	<b>155'413.95</b>	<b>132'417.10</b>
<b>5730 Asylwesen</b>	<b>141'678</b>	<b>129'250</b>	<b>149'605</b>	<b>121'200</b>	<b>155'413.95</b>	<b>132'417.10</b>
Erl. Der Kauf der Liegenschaft "Landstrasse 76" verändert das Budget erheblich. Es fallen Mietkosten weg, auf der anderen Seite werden Abschreibungen verbucht Versicherungsprämien zur direkten Zahlung fällig.						
3101.00 Betriebs-, Verbrauchsmaterial	0		0		80.05	
3120.00 Ver-/Entsorgung Haus	15'000		8'000		17'659.00	
Erl. Der Stromverbrauch der beiden Liegenschaften ist mit höherer Belegung markant angestiegen.						
3132.00 Externe Betreuung	92'000		91'500		92'069.10	
3134.00 Gebäudeversicherungsprämien	380		0		0.00	
3160.00 Miete Haus Asylbewerber	24'000		44'400		44'400.00	
3300.40 Abschreibungen Hochbauten	7'150		0		0.00	
3900.00 Interne Verrechnung	428		391		101.55	
Material- und Warenbezüge						
3910.01 Interne Verrechnung	2'281		4'862		930.55	
Lohnaufwand						
3910.02 Interne Verrechnung	439		452		173.70	
Soziallasten						
4260.00 Rückerstattungen Dritter		250		1'200		3'050.00
4611.00 Entschädigungen vom Kanton		129'000		120'000		129'367.10

# Erfolgsrechnung

Gemeindeverwaltung Gipf-Oberfrick  
Buchungsperiode 2019

Einwohnergemeinde	Budget 2019		Budget 2018		Rechnung 2017	
	Aufwand	Ertrag	Aufwand	Ertrag	Aufwand	Ertrag
<b>579</b>	<b>Fürsorge, übriges</b>	<b>954'605</b>		<b>945'670</b>		<b>912'195.95</b>
<b>5790</b>	<b>Fürsorge, übriges</b>	<b>879'000</b>		<b>855'000</b>		<b>836'407.10</b>
3631.00	Restkosten für Sonderschulen, Heime und Werkstätten	825'000		855'000		830'506.10
	Erl. Der Betrag pro Einwohner ist von rund Fr. 241.00 auf Fr. 234.40 gesenkt worden.					
3631.01	Kostenanteil für Massnahmen gegen häusliche Gewalt	0		0		5'901.00
3637.00	Beiträge an private Haushalte KK-Verlustscheine	54'000		0		0.00
	Erl. Mit der Aufgabenverschiebung Kanton- Gemeinden müssen die Krankenkassen- Ausstände ab dem Jahr 2018 von den Gemeinden getragen werden. Dies wird im Jahr 2019 erstmals Rechnungsstellungen generieren.					
<b>5791</b>	<b>Sozialdienst</b>	<b>75'605</b>		<b>90'670</b>		<b>75'788.85</b>
3010.00	Löhne Personal	60'395		72'920		60'709.85
	Erl. Die Löhne wurden an die aktuell vergebenen Pensen angepasst.					
3040.00	Kinder- und Ausbildungszulagen	0		0		4'800.00
3040.09	Erstattung von Zulagen	0		0		4'800.00-
3050.00	Beiträge AHV, IV, EO, ALV	3'815		4'675		3'756.15
3052.00	Beiträge an Pensionskassen	5'960		7'600		5'938.70
3053.00	Beiträge Unfallversicherungen	530		650		521.55
3054.00	Beiträge Familienausgleichsk.	780		1'000		804.75
3055.00	Beiträge Krankentaggeldvers.	445		270		216.75
3090.00	Aus- und Weiterbildung	0		0		601.60
3611.00	Aussendienst KSD	3'360		3'360		3'060.00
3910.03	Interne Verrechnung Personalanlässe	320		195		179.50

# Erfolgsrechnung

Gemeindeverwaltung Gipf-Oberfrick  
Buchungsperiode 2019

---

Einwohnergemeinde	Budget 2019		Budget 2018		Rechnung 2017	
	Aufwand	Ertrag	Aufwand	Ertrag	Aufwand	Ertrag
<b>59</b>	<b>Soziale Wohlfahrt, übriges</b>					<b>191.50</b>
<b>592</b>	<b>Hilfsaktionen im Inland</b>					<b>191.50</b>
<b>5920</b>	<b>Hilfsaktionen im Inland</b>					<b>191.50</b>
4250.00	Verkäufe Birnel		0		0	191.50

---

# Erfolgsrechnung

Gemeindeverwaltung Gipf-Oberfrick  
Buchungsperiode 2019

Einwohnergemeinde	Budget 2019		Budget 2018		Rechnung 2017	
	Aufwand	Ertrag	Aufwand	Ertrag	Aufwand	Ertrag
<b>6 VERKEHR UND NACHRICHTEN- ÜBERMITTLUNG</b>	<b>717'199</b>	<b>32'197</b>	<b>599'198</b>	<b>34'197</b>	<b>763'001.65</b>	<b>38'702.95</b>
<b>61 Strassenverkehr</b>	<b>687'731</b>	<b>3'000</b>	<b>569'730</b>	<b>5'000</b>	<b>543'567.85</b>	<b>10'706.95</b>
<b>613 Kantonsstrassen, übrige</b>	<b>78'799</b>		<b>78'634</b>		<b>118'540.45</b>	
<b>6130 Kantonsstrassen</b>	<b>78'799</b>		<b>78'634</b>		<b>118'540.45</b>	
3134.00 Sachversicherungsprämien	95		80		77.45	
3141.00 Strassenentwässerung	8'370		8'370		8'370.00	
3144.00 Unterhalt Bushaltestellen	0		0		1'550.90	
3160.00 Baurechtszins	300		150		136.70	
3300.10 Abschreibungen Strassen	372		372		372.10	
3631.00 Beiträge an den Kanton	0		0		38'371.60	
3660.10 Abschreibungen Inv.-Beiträge	69'662		69'662		69'661.70	
<b>615 Gemeindestrassen</b>	<b>608'932</b>	<b>3'000</b>	<b>491'096</b>	<b>5'000</b>	<b>425'027.40</b>	<b>10'706.95</b>
<b>6150 Gemeindestrassen</b>	<b>550'330</b>	<b>3'000</b>	<b>450'651</b>	<b>5'000</b>	<b>371'226.95</b>	<b>10'706.95</b>
3000.00 Verkehrskommission	1'500		1'500		320.00	
3090.00 Aus- und Weiterbildung	1'000		1'000		0.00	
3101.00 Betriebs-, Verbrauchsmaterial	15'000		20'000		7'341.90	
Erl. Aufgrund von Erfahrungszahlen kann das Budget reduziert werden.						
3101.01 Verbrauchsmaterial Robidog	2'500		2'500		3'475.95	
3102.00 Drucksachen, Publikationen	0		0		33.60	
3111.01 Anschaffungen Robidog	2'000		2'000		602.65	
3112.00 Anschaffungen Dienstkleider	2'500		2'500		1'567.25	
3120.01 Strom Strassenbeleuchtung	15'000		15'000		16'336.00	
3120.02 Ver-/Entsorgung allgemein	4'000		2'500		2'308.25	
3130.00 Dienstleistungen Dritter	1'000		1'000		0.00	

# Erfolgsrechnung

Gemeindeverwaltung Gipf-Oberfrick  
Buchungsperiode 2019

Einwohnergemeinde	Budget 2019		Budget 2018		Rechnung 2017	
	Aufwand	Ertrag	Aufwand	Ertrag	Aufwand	Ertrag
3132.00 Allgemeine Honorare	0		0		234.85	
3132.10 Projektierung Sanierungen	30'000		20'000		18'794.15	
Erl. Damit drei grössere Investitionsprojekte richtig abgeklärt werden können, benötigt es einen grösseren finanziellen Spielraum.						
3137.00 Verkehrssteuern	400		400		394.00	
3141.00 Strassenentwässerung	45'750		45'750		45'738.00	
3141.01 Allgemeiner Unterhalt	80'000		80'000		33'504.60	
3141.05 Unterhalt Strassenbeleuchtung	5'000		5'000		4'482.05	
3141.06 Unterhalt Strassenentwässerung	25'000		10'000		7'797.05	
Erl. Es sind konkrete Massnahmen geplant, welche die jährlichen Unterhaltskosten erhöhen.						
3141.08 Unterhalt Strassenreinigung	5'000		0		0.00	
3141.13 Ausserordentlicher Unterhalt	72'800		0		33'100.80	
Erl. Für den Ausbau des Hammerstätteweges müssen noch Anpassungen vorgenommen werden, welche nicht im Kredit enthalten sind.						
3151.00 Unterhalt Fahrzeuge, Geräte	3'500		3'500		2'387.20	
3160.00 Miete Liegenschaften	43'200		43'200		43'184.00	
3161.00 Miete Fahrzeuge, Geräte	2'000		2'000		447.60	
3170.00 Spesen	0		0		249.50	
3300.10 Abschreibungen Strassen	88'927		57'295		53'895.15	
3300.90 Planmässige Abschreibungen Sachanlagen	0		32'877		0.00	
3612.00 Entschädigungen an Gemeinden	14'500		14'500		13'282.50	
3660.10 Abschreibungen Inv.-Beiträge	8'854		8'854		8'854.45	
3660.20 Abschreibungen Inv.-Beiträge an Gemeinden	283		283		283.45	
3900.00 Interne Verrechnung Material- und Warenbezüge	12'737		10'714		8'989.85	
3910.01 Interne Verrechnung Lohnaufwand	56'960		57'404		53'767.50	
3910.02 Interne Verrechnung Sozillasten	10'919		10'874		9'854.65	
4260.00 Rückerstattungen Dritter		3'000		5'000		3'206.95
4411.00 Gewinn aus Verkäufen von Sachanlagen FV		0		0		7'500.00

# Erfolgsrechnung

Gemeindeverwaltung Gipf-Oberfrick  
Buchungsperiode 2019

Einwohnergemeinde	Budget 2019		Budget 2018		Rechnung 2017	
	Aufwand	Ertrag	Aufwand	Ertrag	Aufwand	Ertrag
<b>6152 Winterdienst</b>	<b>58'602</b>		<b>40'445</b>		<b>53'800.45</b>	
3010.00 Löhne Winterdienst	5'000		5'000		6'956.90	
3050.00 Beiträge AHV, IV, EO, ALV	325		320		451.45	
3053.00 Beiträge Unfallversicherungen	225		220		296.95	
3054.00 Beiträge Familienausgleichsk.	70		70		96.75	
3055.00 Beiträge Krankentaggeldvers.	40		20		26.10	
3101.00 Betriebs-, Verbrauchsmaterial	12'000		11'000		12'149.20	
3111.00 Anschaffung Maschinen, Geräte und Fahrzeuge	15'000		0		0.00	
Erl. Der durchgerostete Salzstreuer muss ersetzt werden.						
3130.00 Dienstleistungen Dritter	5'000		3'500		6'473.00	
Erl. Gemäss aktuellen Erfahrungszahlen sind die Dienstleistungen von Dritten höher zu erwarten.						
3134.00 Sachversicherungsprämien	400		400		361.55	
3137.00 Verkehrssteuern	150		150		127.00	
3151.00 Unterhalt Fahrzeuge, Geräte	2'000		2'000		722.55	
3161.00 Miete Fahrzeuge, Geräte	3'000		3'000		4'999.50	
3900.00 Interne Verrechnung Material- und Warenbezüge	2'090		1'719		2'762.85	
3910.01 Interne Verrechnung Lohnaufwand	11'141		10'950		15'531.40	
3910.02 Interne Verrechnung Soziallasten	2'161		2'096		2'845.25	



# Erfolgsrechnung

Gemeindeverwaltung Gipf-Oberfrick  
Buchungsperiode 2019

Einwohnergemeinde	Budget 2019		Budget 2018		Rechnung 2017	
	Aufwand	Ertrag	Aufwand	Ertrag	Aufwand	Ertrag
<b>62 Öffentlicher Verkehr</b>	<b>29'468</b>	<b>29'197</b>	<b>29'468</b>	<b>29'197</b>	<b>219'433.80</b>	<b>27'996.00</b>
<b>621 Bahninfrastruktur</b>	<b>1'468</b>		<b>1'468</b>		<b>1'467.95</b>	
<b>6210 Bahninfrastruktur</b>	<b>1'468</b>		<b>1'468</b>		<b>1'467.95</b>	
3660.10 Abschreibungen Inv.-Beiträge	1'468		1'468		1'467.95	
<b>622 Regionalverkehr</b>					<b>189'965.85</b>	
<b>6220 Regionalverkehr</b>					<b>189'965.85</b>	
3631.00 Beiträge an den Kanton	0		0		106'849.00	
3631.01 Beiträge an Tarifverbund	0		0		83'116.85	
<b>629 Öffentlicher Verkehr, übriges</b>	<b>28'000</b>	<b>29'197</b>	<b>28'000</b>	<b>29'197</b>	<b>28'000.00</b>	<b>27'996.00</b>
<b>6290 Tageskarten SBB</b>	<b>28'000</b>	<b>29'197</b>	<b>28'000</b>	<b>29'197</b>	<b>28'000.00</b>	<b>27'996.00</b>
3630.00 Ankauf Tageskarten SBB	28'000		28'000		28'000.00	
4240.00 Verkauf Tageskarten SBB		29'197		29'197		27'996.00
Erl. Gemäss aktuellem Stand wird mit der gleichen Auslastung wie im Vorjahr gerechnet.						

# Erfolgsrechnung

Gemeindeverwaltung Gipf-Oberfrick  
Buchungsperiode 2019

Einwohnergemeinde		Budget 2019		Budget 2018		Rechnung 2017	
		Aufwand	Ertrag	Aufwand	Ertrag	Aufwand	Ertrag
<b>7</b>	<b>UMWELTSCHUTZ UND RAUMORDNUNG</b>	<b>1'912'270</b>	<b>1'669'850</b>	<b>1'927'216</b>	<b>1'638'531</b>	<b>1'684'498.61</b>	<b>1'457'318.75</b>
<b>71</b>	<b>Wasserversorgung</b>	<b>746'416</b>	<b>695'982</b>	<b>702'544</b>	<b>679'686</b>	<b>704'625.15</b>	<b>681'449.25</b>
<b>710</b>	<b>Wasserversorgung</b>	<b>746'416</b>	<b>695'982</b>	<b>702'544</b>	<b>679'686</b>	<b>704'625.15</b>	<b>681'449.25</b>
<b>7100</b>	<b>Wasserversorgung</b>	<b>50'434</b>		<b>22'858</b>		<b>23'175.90</b>	
3120.00	Wasser öffentliche Brunnen	16'000		16'000		16'000.00	
3143.00	Unterhalt öffentliche Brunnen	28'000		0		0.00	
	Erl. Der in Mitleidenschaft gezogene Brunnenstock bei der Bushaltestelle Brücke soll ersetzt werden und der Trog saniert werden.						
3900.00	Interne Verrechnung Material- und Warenbezüge	616		447		639.40	
3910.01	Interne Verrechnung Lohnaufwand	4'836		5'337		5'503.70	
3910.02	Interne Verrechnung Soziallasten	982		1'074		1'032.80	

# Erfolgsrechnung

Gemeindeverwaltung Gipf-Oberfrick  
Buchungsperiode 2019

Einwohnergemeinde	Budget 2019		Budget 2018		Rechnung 2017	
	Aufwand	Ertrag	Aufwand	Ertrag	Aufwand	Ertrag
<b>7101 Wasserwerk [Gemeindebetrieb]</b>	<b>695'982</b>	<b>695'982</b>	<b>679'686</b>	<b>679'686</b>	<b>681'449.25</b>	<b>681'449.25</b>
3090.00 Aus- und Weiterbildung	1'000		1'000		540.20	
3099.00 Verbandsbeiträge	80		80		80.00	
3100.00 Büromaterial	200		0		169.00	
3101.00 Betriebs-, Verbrauchsmaterial	6'000		8'000		4'589.20	
3101.01 Ankauf Wasser	1'000		1'000		1'903.75	
3102.00 Drucksachen, Publikationen	0		4'500		0.00	
3111.00 Anschaffung von Geräten	15'000		9'500		5'766.75	
Erl. Der Entfeuchter im Reservoir Fröschboden muss ersetzt werden.						
3112.00 Anschaffung Dienstkleider	1'000		1'000		249.05	
3120.00 Ver-/Entsorgung	25'000		24'500		29'658.60	
3130.00 Dienstleistungen Dritter	7'750		7'750		6'965.40	
3132.00 Honorare externe Berater, Gutachter, Fachexperten etc.	27'000		27'000		17'701.25	
Erl. Eine Planung GWP Light soll im Jahr 2019 durchgeführt werden. Die zukünftige Ausrichtung und das Investitionsvolumen soll genauer unter die Lupe genommen werden.						
3132.02 Allgemeine Planungen	25'000		20'000		3'506.25	
Erl. Auch im Bereich Wasser benötigt es man mehr finanzielle Ressourcen um drei Investitionsprojekte pro Jahr vorbereiten zu können.						
3134.00 Sachversicherungsprämien	1'250		1'200		1'104.20	
3137.00 Verkehrssteuern	3'000		3'000		2'970.00	
3143.00 Unterhalt Leitungsnetz	82'900		69'400		115'708.80	
Erl. Der allgemeine Unterhalt (Wasserleitungsbrüche) wird erhöht aufgrund der aktuellen Erfahrungszahlen.						
3143.02 Ausserordentlicher Unterhalt	40'000		40'000		18'934.10	
Erl. Die Kreuzung Kornberg/Herbrig soll ergänzt werden, damit die Wasserleitung unter der neuen Strasse auch komplett ersetzt wird.						
3151.00 Unterhalt Geräte und Maschinen	3'500		3'500		3'499.00	
3160.00 Miete Liegenschaften	21'820		21'820		21'820.00	
3161.00 Miete Maschinen, Fahrzeuge	4'000		4'000		504.00	
3181.00 Abschreibung Forderungen	500		500		490.65	

# Erfolgsrechnung

Gemeindeverwaltung Gipf-Oberfrick  
Buchungsperiode 2019

Einwohnergemeinde	Budget 2019		Budget 2018		Rechnung 2017	
	Aufwand	Ertrag	Aufwand	Ertrag	Aufwand	Ertrag
3192.00 Abgeltung von Rechten	24'200		25'200		23'132.60	
3199.00 Vorsteuerkürzung MWST	5'000		5'000		8'205.20	
3300.31 Abschreibungen Tiefbauten	85'949		87'456		59'950.35	
3300.41 Abschreibungen Hochbauten	45'479		45'479		45'478.80	
3409.01 Vorschussverzinsung	0		1'192		0.00	
3611.00 Entschädigungen an den Kanton	1'500		1'500		828.60	
3612.00 Verwaltungsentschädigung	22'092		21'792		21'798.55	
3612.01 Interne Verrechnung Lohnaufwand	76'519		77'554		88'274.20	
3612.02 Interne Verrechnung Soziallasten	15'404		15'355		16'594.35	
3612.03 Interne Verrechnung Material- und Warenbezüge	11'654		10'437		9'440.65	
4240.00 Wasserzins		445'600		435'600		450'695.65
Erl. Es wird mit einem Verkauf von 215'000 Kubikmeter Wasser gerechnet.						
4240.01 Grundgebühren		101'500		97'000		97'760.70
4240.02 Bauwasser		2'000		2'000		204.45
4260.00 Rückerstattungen Dritter		15'000		15'000		7'143.20
4409.01 Verpflichtungsverzinsung		267		0		1'409.30
4611.00 Entschädigungen vom Kanton		18'500		18'400		25'500.00
Erl. Es wurden Beiträge für 185 Hydranten eingestellt.						
4612.00 Hydrantenentschädigung		74'000		73'600		75'600.00
4660.71 Planmässige Auflösung der Anschlussgebühren		39'115		38'086		23'135.95
9010.00 Ertragsüberschuss	142'185		140'971		171'585.75	
Erl. Es kann ein erheblicher Ertragsüberschuss verzeichnet werden.						

# Erfolgsrechnung

Gemeindeverwaltung Gipf-Oberfrick  
Buchungsperiode 2019

Einwohnergemeinde	Budget 2019		Budget 2018		Rechnung 2017	
	Aufwand	Ertrag	Aufwand	Ertrag	Aufwand	Ertrag
<b>72 Abwasserbeseitigung</b>	<b>574'016</b>	<b>574'016</b>	<b>600'362</b>	<b>600'362</b>	<b>468'943.50</b>	<b>468'943.50</b>
<b>720 Abwasserbeseitigung</b>	<b>574'016</b>	<b>574'016</b>	<b>600'362</b>	<b>600'362</b>	<b>468'943.50</b>	<b>468'943.50</b>
<b>7201 Abwasserbeseitigung [Gemeindebetrieb]</b>	<b>574'016</b>	<b>574'016</b>	<b>600'362</b>	<b>600'362</b>	<b>468'943.50</b>	<b>468'943.50</b>
3111.00 Anschaffung Geräte/Maschinen Erl. Es wird ein Gaswarngerät von Fr. 1'000 angeschafft.	1'000		0		0.00	
3120.00 Ver-/Entsorgung	2'450		3'000		2'145.90	
3130.00 Dienstleistungen Dritter	0		500		0.00	
3132.00 Honorare externe Berater, Gut- achter, Fachexperten etc.	17'000		21'000		22'517.70	
3132.01 Planungskosten Erl. Auch im Bereich Abwasser werden die Planungskosten erhöht, damit drei Projekte richtig abgeklärt werden können.	30'000		15'000		8'000.00	
3134.00 Sachversicherungsprämien	720		700		663.60	
3143.00 Allg. Unterhalt Leitungsnetz	15'000		15'000		2'794.15	
3143.01 Ausserordentlicher Unterhalt Erl. Die Überprüfung der Hausanschlüsse GEP fällt ab 2019 in die Investitionsrechnung.	57'000		101'000		33'128.25	
3181.00 Abschreibung Forderungen	200		200		193.95	
3199.00 Vorsteuerkürzung MWST	200		3'000		171.75	
3300.31 Abschreibungen Tiefbauten	46'504		46'684		45'484.00	
3300.41 Abschreibungen Hochbauten	31'149		31'149		31'149.05	
3320.91 Abschreibungen immatr. Anlagen	0		0		1'239.35	
3612.00 Verwaltungsentschädigung	15'797		15'557		15'682.35	
3612.01 Interne Verrechnung Lohnaufwand	2'716		2'620		839.45	
3612.02 Interne Verrechnung Soziallasten	514		493		151.15	
3612.03 Beitrag an Abwasserverband Erl. Der Beitrag an den Abwasserverband fällt höher aus, da die Kosten an die ARA Kaisten erheblich steigen.	318'117		310'150		272'075.70	

# Erfolgsrechnung

Gemeindeverwaltung Gipf-Oberfrick  
Buchungsperiode 2019

Einwohnergemeinde	Budget 2019		Budget 2018		Rechnung 2017	
	Aufwand	Ertrag	Aufwand	Ertrag	Aufwand	Ertrag
3612.04 Interne Verrechnung	982		726		208.65	
Material- und Warenbezüge						
3660.21 Abschreibungen Inv.-Beiträge	34'667		33'583		32'498.50	
4240.00 Benützungsgebühren		256'750		243'850		253'727.30
Erl. Es wird mit einem verrechneten Verbrauch von 195'000 Kubikmeter und Grundgebühren von total Fr. 130'000 gerechnet.						
4240.01 Abgeltung Strassenentwässerung		50'100		50'100		50'100.00
4260.00 Rückerstattungen Dritter		0		5'000		1'519.00
4409.02 Verpflichtungsverzinsung		1'707		5'110		11'070.55
4660.71 Planmässige Auflösung der Anschlussgebühren		19'548		16'901		11'400.75
9011.00 Aufwandüberschuss		245'911		279'401		141'125.90
Erl. Es wird nach wie vor mit einem erheblichen Aufwandüberschuss gerechnet, welcher durch das Guthaben gedeckt werden kann.						

# Erfolgsrechnung

Gemeindeverwaltung Gipf-Oberfrick  
Buchungsperiode 2019

Einwohnergemeinde	Budget 2019		Budget 2018		Rechnung 2017	
	Aufwand	Ertrag	Aufwand	Ertrag	Aufwand	Ertrag
<b>73 Abfallwirtschaft</b>	<b>335'442</b>	<b>343'852</b>	<b>341'417</b>	<b>312'083</b>	<b>325'119.15</b>	<b>300'562.25</b>
<b>730 Abfallwirtschaft</b>	<b>335'442</b>	<b>343'852</b>	<b>341'417</b>	<b>312'083</b>	<b>325'119.15</b>	<b>300'562.25</b>
<b>7300 Abfallwirtschaft</b>	<b>33'824</b>	<b>42'234</b>	<b>32'334</b>	<b>3'000</b>	<b>26'750.50</b>	<b>2'193.60</b>
3101.00 Betriebs-, Verbrauchsmaterial	1'500		1'500		1'118.45	
3111.00 Anschaffungen Geräte	4'000		4'000		550.00	
3611.00 Entschädigungen an den Kanton	4'500		4'500		3'819.20	
3612.00 Entschädigungen an Gemeinden	5'600		5'500		5'932.30	
3900.00 Interne Verrechnung Material- und Warenbezüge	4'519		3'281		2'533.35	
3910.01 Interne Verrechnung Lohnaufwand	11'647		11'586		10'950.95	
3910.02 Interne Verrechnung Soziallasten	2'058		1'967		1'846.25	
4260.00 Rückerstattungen Dritter		3'000		3'000		2'193.60
4632.00 Beiträge von Gemeinden und Gemeindeverbänden		39'234		0		0.00
<p>Erl. Dank einer Gewinnausschüttung des Betriebs Seckenberg kann eine erhebliche Einnahme verbucht werden.</p>						

# Erfolgsrechnung

Gemeindeverwaltung Gipf-Oberfrick  
Buchungsperiode 2019

Einwohnergemeinde	Budget 2019		Budget 2018		Rechnung 2017	
	Aufwand	Ertrag	Aufwand	Ertrag	Aufwand	Ertrag
<b>7301 Abfallwirtschaft [Gemeindebetrieb]</b>	<b>301'618</b>	<b>301'618</b>	<b>309'083</b>	<b>309'083</b>	<b>298'368.65</b>	<b>298'368.65</b>
3010.00 Lohn Multisammelstelle	5'000		5'000		4'923.50	
3053.00 Beiträge Unfallversicherungen	80		80		79.40	
3055.00 Beiträge Krankentaggeldvers.	40		20		17.90	
3101.00 Ankauf Betriebsmaterial	14'885		15'691		16'920.85	
3102.00 Drucksachen, Publikationen	1'200		1'200		1'143.20	
3111.00 Anschaffung Maschinen, Geräte	2'500		3'000		0.00	
3130.00 Dienstleistungen Dritter	1'700		3'000		943.90	
3130.01 Entsorgung Grüngut	56'960		56'800		55'976.00	
3130.02 Allg. Entsorgungskosten	12'000		10'000		10'022.75	
Erl. Die allgemeinen Entsorgungskosten steigen gemäss aktueller Preislage leicht an.						
3130.03 Entsorgung Sonderabfälle	2'000		2'000		1'950.30	
3132.00 Honorare externe Berater, Gut- achter, Fachexperten etc.	1'200		0		637.00	
Erl. Es ist vorgesehen ein Swiss Recycling Check durchzuführen, welcher die Entsorgungspreise überprüft.						
3143.00 Unterhalt Multisammelstelle	4'000		3'500		0.00	
Erl. Die Container sollen im Jahr 2019 nochmals komplett gereinigt werden um grössere Schäden zu vermeiden.						
3160.00 Miete Liegenschaften	26'650		26'650		26'652.00	
3181.00 Abschreibung Forderungen	150		100		129.60	
3199.00 Vorsteuerkürzung MWST	950		800		168.30	
3300.41 Abschreibungen Hochbauten	1'199		1'199		1'198.50	
3612.00 Verwaltungsentschädigung	24'457		24'510		23'981.10	
3612.01 Interne Verrechnung Lohnaufwand	15'103		14'785		14'354.60	
3612.02 Interne Verrechnung Soziallasten	2'937		2'841		2'644.45	
3612.03 Beitrag an GAOF	120'000		133'500		132'582.65	
Erl. Die Kosten der Hauskehricht-Abfuhr können gemäss aktuellen Zahlen tiefer erwartet werden.						
3612.04 Entschädigungen an Gemeinden Personalanlässe	115		95		82.35	



# Erfolgsrechnung

Gemeindeverwaltung Gipf-Oberfrick  
Buchungsperiode 2019

Einwohnergemeinde	Budget 2019		Budget 2018		Rechnung 2017	
	Aufwand	Ertrag	Aufwand	Ertrag	Aufwand	Ertrag
3612.05 Interne Verrechnung	3'367		2'667		2'315.55	
Material- und Warenbezüge						
3660.21 Abschreibungen Inv.-Beiträge	1'645		1'645		1'644.75	
4240.00 Benützungsgebühren allgemein		1'000		1'000		833.40
4240.01 Benützungsgebühren Haushalt		86'103		86'103		84'599.45
4240.02 Benützungsgebühr Säcke/Marken		200'380		206'745		175'552.10
Erl. Die Benützungsgebühren für Säcke und Marken werden gemäss durchschnittlichen Verkaufszahlen hochgerechnet.						
4260.00 Rückerstattungen Dritter		14'000		14'000		15'017.35
4409.03 Verpflichtungsverzinsung		135		383		659.45
4610.00 Entschädigungen vom Bund		0		0		11'603.00
4611.00 Entschädigungen vom Kanton		0		0		8'702.35
9010.00 Ertragsüberschuss	3'480		0		0.00	
Erl. Es darf ein kleiner Ertragsüberschuss erwartet werden.						
9011.00 Aufwandüberschuss		0		852		1'401.55

# Erfolgsrechnung

Gemeindeverwaltung Gipf-Oberfrick  
Buchungsperiode 2019

Einwohnergemeinde	Budget 2019		Budget 2018		Rechnung 2017	
	Aufwand	Ertrag	Aufwand	Ertrag	Aufwand	Ertrag
<b>74</b>	<b>Verbauungen</b>	<b>24'135</b>		<b>73'681</b>		<b>20'568.65</b>
<b>741</b>	<b>Gewässerverbauungen</b>	<b>24'135</b>		<b>73'681</b>		<b>20'568.65</b>
<b>7410</b>	<b>Gewässerverbauungen</b>	<b>24'135</b>		<b>73'681</b>		<b>20'568.65</b>
3132.00	Honorare externe Berater, Gutachter, Fachexperten etc.	0		47'800		0.00
3300.20	Abschreibungen Wasserbau	10'388		10'388		10'387.55
3320.90	Planmässige Abschreibungen immaterielle Anlagen	2'247		4'493		2'246.70
3611.00	Entschädigungen an den Kanton	11'500		11'000		7'717.65
3900.00	Interne Verrechnung Material- und Warenbezüge	0		0		15.20
3910.01	Interne Verrechnung Lohnaufwand	0		0		169.50
3910.02	Interne Verrechnung Soziallasten	0		0		32.05
<b>75</b>	<b>Arten- und Landschaftsschutz</b>	<b>27'700</b>	<b>25'000</b>	<b>13'600</b>	<b>10'900</b>	<b>2'041.10</b>
<b>750</b>	<b>Arten- und Landschaftsschutz</b>	<b>27'700</b>	<b>25'000</b>	<b>13'600</b>	<b>10'900</b>	<b>2'041.10</b>
<b>7500</b>	<b>Arten- und Landschaftsschutz</b>	<b>27'700</b>	<b>25'000</b>	<b>13'600</b>	<b>10'900</b>	<b>2'041.10</b>
3101.00	Betriebs-, Verbrauchsmaterial	200		1'100		90.00
3141.00	Unterhalt Natur	1'500		1'500		951.10
3170.00	Projekte Natur und Umwelt	25'000		10'000		0.00
	Erl. Eine Baumreihe Oberebnet von budgetiert Fr. 20'000 und Aufwertungen von Grünflächen im Bereich von Fr. 5'000 werden via Fonds Konzessionen eingestellt.					
3636.00	Vereinsbeiträge	1'000		1'000		1'000.00
4511.00	Entnahmen aus Fonds EK		25'000		10'900	0.00
	Erl. siehe Konto 1.7500.3170.00					

# Erfolgsrechnung

Gemeindeverwaltung Gipf-Oberfrick  
Buchungsperiode 2019

Einwohnergemeinde	Budget 2019		Budget 2018		Rechnung 2017		
	Aufwand	Ertrag	Aufwand	Ertrag	Aufwand	Ertrag	
<b>76</b>	<b>Bekämpfung von Umweltverschmutzung</b>	<b>31'690</b>	<b>26'000</b>	<b>35'680</b>	<b>30'000</b>	<b>12'246.35</b>	
<b>769</b>	<b>Übrige Bekämpfung von Umweltverschmutzung</b>	<b>31'690</b>	<b>26'000</b>	<b>35'680</b>	<b>30'000</b>	<b>12'246.35</b>	
<b>7690</b>	<b>Energiekommission</b>	<b>31'690</b>	<b>26'000</b>	<b>35'680</b>	<b>30'000</b>	<b>12'246.35</b>	
3000.00	Kommissionsentschädigung	3'600		3'600		4'260.00	
3111.00	Anschaffung Wärmezähler	0		0		2'321.90	
3120.00	Aufpreis Solarstrom	10'000		9'000		0.00	
3170.00	Projekte Energie	16'000		21'000		3'126.45	
	Erl. Für Energiestadt-Abklärungen wurden Fr. 10'000 eingestellt. Fr. 5'000 werden vom Bund rückerstattet (siehe Konto 1.7690.4630.00).						
3632.00	Beiträge an Gemeindeverbände	700		700		638.00	
3636.00	Vereinsbeiträge	1'390		1'380		1'390.00	
3637.00	Förderbeiträge an Private	0		0		510.00	
4511.00	Entnahmen aus Fonds EK		21'000		30'000		0.00
	Erl. Die Energie-Projekte und der Aufpreis Solarstrom werden über den Fonds Konzession verbucht.						
4630.00	Beiträge vom Bund		5'000		0		0.00
	Erl. siehe Konto 1.7690.3170.00						

# Erfolgsrechnung

Gemeindeverwaltung Gipf-Oberfrick  
Buchungsperiode 2019

Einwohnergemeinde	Budget 2019		Budget 2018		Rechnung 2017		
	Aufwand	Ertrag	Aufwand	Ertrag	Aufwand	Ertrag	
<b>77</b>	<b>Übriger Umweltschutz</b>	<b>78'772</b>	<b>5'000</b>	<b>70'989</b>	<b>5'500</b>	<b>66'734.76</b>	<b>4'613.75</b>
<b>771</b>	<b>Friedhof und Bestattung</b>	<b>78'772</b>	<b>5'000</b>	<b>70'989</b>	<b>5'500</b>	<b>66'734.76</b>	<b>4'613.75</b>
<b>7710</b>	<b>Friedhof und Bestattung</b>	<b>78'772</b>	<b>5'000</b>	<b>70'989</b>	<b>5'500</b>	<b>66'734.76</b>	<b>4'613.75</b>
3101.00	Betriebs-, Verbrauchsmaterial	6'000		6'000		4'724.31	
3111.00	Anschaffung Maschinen, Geräte	1'500		2'900		2'743.20	
3120.00	Ver-/Entsorgung	3'450		3'450		2'403.45	
3130.00	Dienstleistungen Dritter	500		500		189.65	
3134.00	Sachversicherungsprämien	400		350		331.30	
3144.00	Unterhalt Hochbauten	7'500		8'300		2'056.15	
3161.00	Miete Maschinen, Fahrzeuge	500		500		699.05	
3300.40	Abschreibungen Hochbauten	5'731		5'731		5'731.40	
3612.00	Kremationskosten an Gemeinde	15'000		10'000		14'106.40	
	Erl. Gemäss aktuellen Zahlen sind höhere Kosten zu erwarten.						
3900.00	Interne Verrechnung Material- und Warenbezüge	6'667		4'543		4'200.00	
3910.01	Interne Verrechnung Lohnaufwand	26'710		24'430		25'209.80	
3910.02	Interne Verrechnung Soziallasten	4'814		4'285		4'340.05	
4240.00	Grabplatzgebühren		5'000		5'500		3'565.00
4260.00	Rückerstattungen Dritter		0		0		1'048.75

# Erfolgsrechnung

Gemeindeverwaltung Gipf-Oberfrick  
Buchungsperiode 2019

Einwohnergemeinde	Budget 2019		Budget 2018		Rechnung 2017		
	Aufwand	Ertrag	Aufwand	Ertrag	Aufwand	Ertrag	
<b>79</b>	<b>Raumordnung</b>	<b>94'099</b>		<b>88'943</b>		<b>84'219.95</b>	<b>1'750.00</b>
<b>790</b>	<b>Raumordnung</b>	<b>94'099</b>		<b>88'943</b>		<b>84'219.95</b>	<b>1'750.00</b>
<b>7900</b>	<b>Raumordnung</b>	<b>94'099</b>		<b>88'943</b>		<b>84'219.95</b>	<b>1'750.00</b>
3132.00	Honorare externe Berater, Gutachter, Fachexperten etc.	50'000		50'000		45'339.30	
3320.90	Planmässige Abschreibungen immaterielle Anlagen	16'487		11'487		11'487.05	
3632.00	Beiträge an Gemeindeverbände	27'612		27'456		27'393.60	
4260.00	Rückerstattungen Dritter		0		0		1'750.00

# Erfolgsrechnung

Gemeindeverwaltung Gipf-Oberfrick  
Buchungsperiode 2019

Einwohnergemeinde		Budget 2019		Budget 2018		Rechnung 2017	
		Aufwand	Ertrag	Aufwand	Ertrag	Aufwand	Ertrag
<b>8</b>	<b>VOLKSWIRTSCHAFT</b>	<b>281'730</b>	<b>46'650</b>	<b>295'571</b>	<b>46'500</b>	<b>257'934.65</b>	<b>54'695.69</b>
<b>81</b>	<b>Landwirtschaft</b>	<b>204'700</b>	<b>200</b>	<b>225'181</b>	<b>500</b>	<b>221'116.10</b>	<b>3'137.80</b>
<b>812</b>	<b>Strukturverbesserungen</b>	<b>195'095</b>		<b>190'806</b>		<b>190'274.65</b>	
<b>8120</b>	<b>Strukturverbesserungen</b>	<b>195'095</b>		<b>190'806</b>		<b>190'274.65</b>	
3000.00	Natur- und Umweltkommission	3'000		3'000		3'440.00	
3090.00	Weiterbildung Kommission	0		0		660.00	
3132.00	Honorare externe Berater, Gutachter, Fachexperten etc.	5'000		5'000		0.00	
3141.02	Unterhalt Teerstrassen ausserhalb Baugebiet	20'000		15'000		50'562.05	
	Erl. Der Unterhalt wird aufgrund von grösseren Schäden in vergangener Zeit erhöht.						
3141.03	Unterhalt Naturstrassen	30'000		20'000		15'104.90	
	Erl. Auch der Naturstrassen-Unterhalt wird aufgrund von grösseren Schäden erhöht und kann mutmasslich in Zukunft wieder reduziert werden.						
3141.04	Unterhalt Drainagen	55'000		55'000		38'555.95	
3141.05	Unterhalt Strassenreinigung	15'000		20'000		19'331.35	
	Erl. Fr. 5'000 Unterhalt wurden in die Funktion 6150 verschoben.						
3161.00	Miete Fahrzeuge, Geräte	2'000		2'000		465.30	
3170.00	Spesen	0		0		253.30	
3300.10	Planmässige Abschreibungen Flurwege	21'443		24'914		4'258.00	
3300.30	Planmässige Abschreibungen Tiefbauten	551		600		0.00	
3900.00	Interne Verrechnung Material- und Warenbezüge	8'728		7'283		7'546.65	
3910.01	Interne Verrechnung Lohnaufwand	28'907		32'002		42'416.45	
3910.02	Interne Verrechnung Soziallasten	5'466		6'007		7'680.70	

# Erfolgsrechnung

Gemeindeverwaltung Gipf-Oberfrick  
Buchungsperiode 2019

Einwohnergemeinde	Budget 2019		Budget 2018		Rechnung 2017	
	Aufwand	Ertrag	Aufwand	Ertrag	Aufwand	Ertrag
<b>814 Produktionsverbesserungen Pflanzen</b>	<b>9'605</b>	<b>200</b>	<b>34'375</b>	<b>500</b>	<b>30'841.45</b>	<b>3'137.80</b>
<b>8140 Produktionsverb. Pflanzen</b>	<b>9'605</b>	<b>200</b>	<b>34'375</b>	<b>500</b>	<b>30'841.45</b>	<b>3'137.80</b>
3010.00 Löhne	3'250		3'250		6'295.30	
3050.00 Beiträge AHV, IV, EO, ALV	200		200		380.95	
3053.00 Beiträge Unfallversicherungen	25		25		34.75	
3054.00 Beiträge Familienausgleichsk.	40		40		81.60	
3055.00 Beiträge Krankentaggeldvers.	25		15		22.00	
3130.00 Dienstleistungen Dritter	800		1'000		745.05	
3170.00 Spesen Ackerbaustelle	100		100		93.80	
3636.00 Vereinsbeiträge	50		50		50.00	
3637.01 Beiträge Mäusefang	2'800		2'500		3'498.00	
3637.02 Beiträge Hochstammbäume	0		25'000		17'500.00	
Erl. Der Gemeindeversammlungs-Beschluss über die Förderung der Hochstammbäume läuft im Jahr 2018 aus.						
3637.03 Beiträge Bienenhalter	2'200		2'100		2'140.00	
3910.03 Interne Verrechnung Personalanlässe	115		95		0.00	
4611.00 Entschädigungen vom Kanton		200		500		3'137.80

# Erfolgsrechnung

Gemeindeverwaltung Gipf-Oberfrick  
Buchungsperiode 2019

Einwohnergemeinde	Budget 2019		Budget 2018		Rechnung 2017	
	Aufwand	Ertrag	Aufwand	Ertrag	Aufwand	Ertrag
<b>82 Wald</b>	<b>28'790</b>		<b>24'290</b>		<b>31'530.00</b>	
<b>820 Wald</b>	<b>28'790</b>		<b>24'290</b>		<b>31'530.00</b>	
<b>8200 Wald</b>	<b>28'790</b>		<b>24'290</b>		<b>31'530.00</b>	
3141.00 Unterhalt Waldstrassen	20'000		20'000		22'256.30	
3171.00 Waldbereisung	4'500		0		4'983.70	
Erl. Die Waldbereisung findet alle zwei Jahre statt.						
3660.20 Planmässige Abschreibung Investitionsbeiträge	4'290		4'290		4'290.00	
<b>84 Tourismus</b>	<b>1'000</b>		<b>1'000</b>		<b>1'000.00</b>	
<b>840 Tourismus</b>	<b>1'000</b>		<b>1'000</b>		<b>1'000.00</b>	
<b>8400 Tourismus</b>	<b>1'000</b>		<b>1'000</b>		<b>1'000.00</b>	
3636.00 Vereinsbeiträge	1'000		1'000		1'000.00	



# Erfolgsrechnung

Gemeindeverwaltung Gipf-Oberfrick  
Buchungsperiode 2019

Einwohnergemeinde	Budget 2019		Budget 2018		Rechnung 2017	
	Aufwand	Ertrag	Aufwand	Ertrag	Aufwand	Ertrag
<b>85</b>	<b>Industrie, Gewerbe, Handel</b>	<b>4'740</b>		<b>3'000</b>		<b>4'288.55</b>
<b>850</b>	<b>Industrie, Gewerbe, Handel</b>	<b>4'740</b>		<b>3'000</b>		<b>4'288.55</b>
<b>8500</b>	<b>Gewerbeapéro</b>	<b>4'740</b>		<b>3'000</b>		<b>4'288.55</b>
3000.00	Kommission Gewerbe	1'300		1'300		1'340.00
3170.00	Gewerbeapéro	1'700		1'700		1'333.90
3900.00	Interne Verrechnung Material- und Warenbezüge	24		0		22.05
3910.01	Interne Verrechnung Lohnaufwand	1'693		0		1'555.15
3910.02	Interne Verrechnung Soziallasten	23		0		37.45
<b>87</b>	<b>Brennstoffe und Energie</b>	<b>42'500</b>	<b>46'450</b>	<b>42'100</b>	<b>46'000</b>	<b>51'557.89</b>
<b>871</b>	<b>Elektrizität</b>	<b>42'500</b>	<b>43'750</b>	<b>42'100</b>	<b>43'600</b>	<b>46'083.50</b>
<b>8710</b>	<b>Elektrizität</b>	<b>42'500</b>	<b>43'750</b>	<b>42'100</b>	<b>43'600</b>	<b>46'083.50</b>
3511.00	Einlagen in Fonds des EK Erl. Die Konzessionsgebühr der Energie Oberes Fricktal (EOF) AG wird in den Fonds Konzession eingelegt.	42'500		42'100		0.00
4120.00	Konzessionen		43'750		43'600	46'083.50
<b>872</b>	<b>Gas</b>		<b>2'700</b>		<b>2'400</b>	<b>5'474.39</b>
<b>8720</b>	<b>Gas</b>		<b>2'700</b>		<b>2'400</b>	<b>5'474.39</b>
4120.00	Konzessionen		2'700		2'400	5'474.39

# Erfolgsrechnung

Gemeindeverwaltung Gipf-Oberfrick  
Buchungsperiode 2019

Einwohnergemeinde	Budget 2019		Budget 2018		Rechnung 2017	
	Aufwand	Ertrag	Aufwand	Ertrag	Aufwand	Ertrag
<b>9 FINANZEN UND STEUERN</b>	<b>885'610</b>	<b>10'558'940</b>	<b>802'773</b>	<b>10'421'132</b>	<b>800'330.05</b>	<b>10'250'910.34</b>
<b>91 Steuern</b>	<b>6'500</b>	<b>10'056'100</b>	<b>13'000</b>	<b>9'758'288</b>	<b>11'327.62</b>	<b>9'740'181.00</b>
<b>910 Steuern</b>	<b>6'500</b>	<b>10'056'100</b>	<b>13'000</b>	<b>9'758'288</b>	<b>11'327.62</b>	<b>9'740'181.00</b>
<b>9100 Allgemeine Gemeindesteuern</b>	<b>6'500</b>	<b>9'862'000</b>	<b>13'000</b>	<b>9'569'588</b>	<b>11'327.62</b>	<b>9'515'616.00</b>
Erl. Dank einer aktuell positiven Entwicklung können die Gemeindesteuern gesamthaft um rund 3% angehoben werden.						
3180.09 Wertberichtigungen Forderungen Senkung Delkredere	0		0		2'089.05-	
3181.00 Steuerabschreibungen	20'000		25'000		27'112.00	
Erl. Aufgrund von Erfahrungszahlen darf mit einem sehr kleinen Abschreibungssatz gerechnet werden.						
3181.09 Eingang abgeschr. Steuern	13'500-		12'000-		13'695.33-	
4000.00 Einkommenssteuern natürliche Personen / Rechnungsjahr		8'008'000		7'948'318		8'118'393.77
4000.10 Einkommenssteuern natürliche Personen / frühere Jahre		637'000		462'235		247'146.53
4000.30 Pauschale Steueranrechnung natürliche Personen		3'000-		3'000-		2'591.75-
4001.00 Vermögenssteuern natürliche Personen / Rechnungsjahr		792'000		742'168		764'847.03
4001.10 Vermögenssteuern natürliche Personen / frühere Jahre		63'000		45'867		24'413.22
4002.00 Quellensteuern nat. Personen		175'000		194'000		220'840.90
4010.00 Gewinn- und Kapitalsteuern juristische Personen		190'000		180'000		142'566.30

# Erfolgsrechnung

Gemeindeverwaltung Gipf-Oberfrick  
Buchungsperiode 2019

Einwohnergemeinde	Budget 2019		Budget 2018		Rechnung 2017	
	Aufwand	Ertrag	Aufwand	Ertrag	Aufwand	Ertrag
<b>9101 Sondersteuern</b>		<b>194'100</b>		<b>188'700</b>		<b>224'565.00</b>
4000.20 Nachsteuern und Bussen natürliche Personen		20'000		15'000		24'969.55
Erl. Aufgrund von Durchschnittszahlen wird der Budgetbetrag angehoben.						
4022.00 Vermögensgewinnsteuern		150'000		150'000		141'839.00
4024.00 Erbschafts-/Schenkungssteuern		5'000		5'000		38'136.45
4033.00 Hundetaxen		19'100		18'700		19'620.00
<b>93 Finanz- und Lastenausgleich</b>	<b>347'000</b>	<b>67'260</b>	<b>358'000</b>	<b>56'320</b>	<b>133'000.00</b>	<b>81'524.00</b>
<b>930 Finanz- und Lastenausgleich</b>	<b>347'000</b>	<b>67'260</b>	<b>358'000</b>	<b>56'320</b>	<b>133'000.00</b>	<b>81'524.00</b>
<b>9300 Finanz- und Lastenausgleich</b>	<b>347'000</b>	<b>67'260</b>	<b>358'000</b>	<b>56'320</b>	<b>133'000.00</b>	<b>81'524.00</b>
3621.50 Finanz- und Lastenausgleich an den Kanton	347'000		358'000		133'000.00	
4621.60 Finanz- und Lastenausgleich vom Kanton / Feinjustierung		67'260		56'320		0.00
Erl. Gemäss Finanzaufsicht des Kantons Aargaus wird der Betrag pro Einwohner für die Feinjustierung von Fr. 16 auf Fr. 19 angehoben.						
4622.70 Ausgleichsbeitrag		0		0		81'524.00

# Erfolgsrechnung

Gemeindeverwaltung Gipf-Oberfrick  
Buchungsperiode 2019

Einwohnergemeinde	Budget 2019		Budget 2018		Rechnung 2017	
	Aufwand	Ertrag	Aufwand	Ertrag	Aufwand	Ertrag
<b>96 Vermögens- und Schulden- verwaltung</b>	<b>25'830</b>	<b>15'525</b>	<b>37'078</b>	<b>16'362</b>	<b>68'976.80</b>	<b>14'543.24</b>
<b>961 Zinsen</b>	<b>25'830</b>	<b>15'355</b>	<b>37'078</b>	<b>16'192</b>	<b>68'976.80</b>	<b>14'373.24</b>
<b>9610 Zinsen</b>	<b>25'830</b>	<b>15'355</b>	<b>37'078</b>	<b>16'192</b>	<b>68'976.80</b>	<b>14'373.24</b>
3130.00 Post- und Bankspesen	2'200		2'200		2'296.85	
3400.00 Verzinsung KK OBG	0		440		874.50	
3400.01 Skonti, Vergütungszinsen	4'000		5'000		3'499.85	
3401.00 Verzinsung Finanzverbindlich- keiten	17'130		23'140		47'233.35	
Erl. Die tiefe Zinslage sorgt weiterhin für eine rückläufige Tendenz der Zinsaufwände.						
3409.00 Zinsen für Sonderrechnungen	390		805		1'603.85	
3409.01 Verpflichtungsverzinsung Wasserwerk	267		0		1'409.30	
3409.02 Verpflichtungsverzinsung Abwasserbeseitigung	1'707		5'110		11'070.55	
3409.03 Verpflichtungsverzinsung Abfallwirtschaft	136		383		659.45	
3420.00 Kapitalbeschaffungs- und verwaltungskosten	0		0		329.10	
4401.00 Zinsen Forderungen und KK		15'355		15'000		14'373.24
4409.01 Vorschussverzinsung Wasserwerk		0		1'192		0.00
<b>963 Liegenschaften des Finanzver- mögens</b>		<b>170</b>		<b>170</b>		<b>170.00</b>
<b>9630 Liegenschaften Finanzvermögen</b>		<b>170</b>		<b>170</b>		<b>170.00</b>
4430.00 Pachtzinsen Grundstücke FV		170		170		170.00

# Erfolgsrechnung

Gemeindeverwaltung Gipf-Oberfrick  
Buchungsperiode 2019

Einwohnergemeinde	Budget 2019		Budget 2018		Rechnung 2017	
	Aufwand	Ertrag	Aufwand	Ertrag	Aufwand	Ertrag
<b>97</b>	<b>Rückverteilungen</b>		<b>1'400</b>		<b>1'200</b>	<b>1'448.95</b>
<b>971</b>	<b>Rückverteilungen CO2-Abgabe</b>		<b>1'400</b>		<b>1'200</b>	<b>1'448.95</b>
<b>9710</b>	<b>Rückverteilungen CO2-Abgabe</b>		<b>1'400</b>		<b>1'200</b>	<b>1'448.95</b>
4699.10	Rückverteilungen		1'400		1'200	1'448.95
<b>99</b>	<b>Nicht aufgeteilte Posten</b>	<b>506'280</b>	<b>418'655</b>	<b>394'695</b>	<b>588'962</b>	<b>587'025.63</b>
<b>990</b>	<b>Nicht aufgeteilte Posten</b>	<b>418'655</b>	<b>418'655</b>	<b>394'695</b>	<b>394'695</b>	<b>413'213.15</b>
<b>9901</b>	<b>Bauamt</b>	<b>395'765</b>	<b>395'765</b>	<b>374'355</b>	<b>374'355</b>	<b>394'911.05</b>
3010.00	Löhne Personal	277'965		271'905		294'316.65
3040.00	Kinder- und Ausbildungszulagen	0		0		2'400.00
3040.09	Erstattung von Zulagen	0		0		2'400.00-
3050.00	Beiträge AHV, IV, EO, ALV	17'235		17'130		18'205.95
3052.00	Beiträge an Pensionskassen	23'175		23'115		23'642.40
3053.00	Beiträge Unfallversicherungen	7'550		7'525		7'536.90
3054.00	Beiträge Familienausgleichsk.	3'355		3'670		3'899.85
3055.00	Beiträge Krankentaggeldvers.	1'905		990		1'051.35
3090.00	Aus- und Weiterbildung	1'000		0		135.30
	Erl. Für die Aus- und Weiterbildung wurde ein Budgetbetrag eingestellt, damit einzelne Kurse absolviert werden können.					
3101.00	Betriebs-, Verbrauchsmaterial	6'000		5'000		3'717.65
	Erl. Der Treibstoffverbrauch und die Treibstoffpreise sind angestiegen.					
3111.00	Anschaffungen Maschinen, Geräte, Fahrzeuge	18'200		6'000		1'284.10
	Erl. Es wird eine Kehrmaschine (Aufsatz auf Kubota) angeschafft, damit grössere Strassenverunreinigungen eigenständig behoben werden können. Ein Einsatz eines externen Dienstleisters kostet einen erheblichen Anteil einer Neuanschaffung.					

# Erfolgsrechnung

Gemeindeverwaltung Gipf-Oberfrick  
Buchungsperiode 2019

Einwohnergemeinde	Budget 2019		Budget 2018		Rechnung 2017	
	Aufwand	Ertrag	Aufwand	Ertrag	Aufwand	Ertrag
3132.00 Honorare externe Berater, Gutachter, Fachexperten etc.	1'000		835		1'526.40	
3134.00 Sachversicherungsprämien	1'500		1'500		1'416.40	
3137.00 Verkehrssteuern	400		400		348.45	
3151.00 Unterhalt Fahrzeuge, Geräte	4'000		4'000		1'088.60	
3170.00 Spesen	18'000		18'000		21'574.20	
3190.00 Schadenersatzleistungen	0		0		856.45	
3300.60 Planmässige Abschreibungen Fahrzeuge	14'000		14'000		14'000.00	
3910.03 Interne Verrechnung Personalanlässe	480		285		310.40	
4612.01 Entschädigung Spezialfinanz. Lohnaufwand		94'338		94'959		103'468.25
4612.02 Entschädigung Spezialfinanz. Soziallasten		18'855		18'689		19'389.95
4612.03 Entschädigung Spezialfinanz. Material- und Warenbezüge		16'003		13'830		11'964.85
4900.00 Interne Verrechnung Material- und Warenbezüge		47'577		36'190		34'293.10
4910.01 Interne Verrechnung Lohnaufwand		183'627		176'946		190'848.40
4910.02 Interne Verrechnung Soziallasten		35'365		33'741		34'946.50

# Erfolgsrechnung

Gemeindeverwaltung Gipf-Oberfrick  
Buchungsperiode 2019

Einwohnergemeinde	Budget 2019		Budget 2018		Rechnung 2017	
	Aufwand	Ertrag	Aufwand	Ertrag	Aufwand	Ertrag
<b>9902 Sozialprogramm</b>	<b>14'390</b>	<b>14'390</b>	<b>14'340</b>	<b>14'340</b>	<b>13'353.30</b>	<b>13'353.30</b>
3010.00 Löhne Sozialprogramm	14'000		14'000		12'861.30	
3050.00 Beiträge AHV, IV, EO, ALV	0		0		156.00	
3053.00 Beiträge Unfallversicherungen	85		85		74.00	
3054.00 Beiträge Familienausgleichsk.	0		0		33.40	
3055.00 Beiträge Krankentaggeldvers.	105		55		46.45	
3101.00 Betriebs-, Verbrauchsmaterial	200		200		182.15	
4900.00 Interne Verrechnung von Material- und Warenbezügen		200		200		182.15
4910.01 Interne Verrechnung Lohnaufwand		14'000		14'000		12'861.30
4910.02 Interne Verrechnung Soziallasten		190		140		309.85
<b>9905 Kosten Personalanlässe</b>	<b>8'500</b>	<b>8'500</b>	<b>6'000</b>	<b>6'000</b>	<b>4'948.80</b>	<b>4'948.80</b>
3099.01 Personalausflug	7'000		4'500		3'540.05	
<small>Erl. Im Jahr 2019 wird ein ganztägiger Personalausflug durchgeführt.</small>						
3099.02 Weihnachtsessen	1'500		1'500		1'408.75	
4612.03 Verteilung Spezialfinanzierung		2'545		1'900		1'589.55
4910.03 Interne Verrechnung Einwohnergemeinde		5'955		4'100		3'359.25
<b>999 Abschluss</b>	<b>87'625</b>			<b>194'267</b>	<b>173'812.48</b>	
<b>9990 Abschluss</b>	<b>87'625</b>			<b>194'267</b>	<b>173'812.48</b>	
9000.00 Ertragsüberschuss ER	87'625		0		173'812.48	
<small>Erl. Nach einem negativen Abschluss des Vorjahresbudgets darf ein Ertragsüberschuss ausgewiesen werden.</small>						
9001.00 Aufwandüberschuss ER		0		194'267		0.00

# Erfolgsrechnung

Gemeindeverwaltung Gipf-Oberfrick  
Buchungsperiode 2019

Einwohnergemeinde Artengliederung	Budget 2019		Budget 2018		Rechnung 2017	
	Aufwand	Ertrag	Aufwand	Ertrag	Aufwand	Ertrag
<b>Einwohnergemeinde</b>	<b>15'140'830</b>	<b>15'140'830</b>	<b>14'893'163</b>	<b>14'893'163</b>	<b>14'704'969.82</b>	<b>14'704'969.82</b>
<b>3 Aufwand</b>	<b>14'907'540</b>		<b>14'752'192</b>		<b>14'359'571.59</b>	
30 Personalaufwand	2'511'042		2'432'474		2'376'238.70	
31 Sach- und übriger Betriebsaufwand	2'993'955		2'839'442		2'534'848.34	
33 Abschreibungen Verwaltungsvermögen	1'320'689		1'312'227		1'214'529.05	
34 Finanzaufwand	23'630		36'070		66'679.95	
35 Einlagen in Fonds und Spezialfinanzierungen	42'500		42'100			
36 Transferaufwand	7'322'610		7'388'262		7'458'075.00	
39 Interne Verrechnungen	693'114		701'617		709'200.55	
<b>4 Ertrag</b>		<b>14'894'919</b>		<b>14'418'643</b>		<b>14'562'442.37</b>
40 Fiskalertrag		10'056'100		9'758'288		9'740'181.00
41 Regalien und Konzessionen		46'450		46'000		51'557.89
42 Entgelte		2'080'049		2'023'060		2'064'824.52
44 Finanzertrag		161'424		165'345		178'772.54
45 Entnahmen aus Fonds und Spezialfinanzierungen		66'000		55'900		23'167.72
46 Transferertrag		1'791'782		1'668'433		1'794'738.15
49 Interne Verrechnungen		693'114		701'617		709'200.55
<b>9 Abschlusskonten</b>	<b>233'290</b>	<b>245'911</b>	<b>140'971</b>	<b>474'520</b>	<b>345'398.23</b>	<b>142'527.45</b>



# Erfolgsrechnung

Gemeindeverwaltung Gipf-Oberfrick  
Buchungsperiode 2019

Einwohnergemeinde Artengliederung		Budget 2019		Budget 2018		Rechnung 2017	
		Aufwand	Ertrag	Aufwand	Ertrag	Aufwand	Ertrag
<b>3</b>	<b>Aufwand</b>	<b>14'907'540</b>		<b>14'752'192</b>		<b>14'359'571.59</b>	
<b>30</b>	<b>Personalaufwand</b>	<b>2'511'042</b>		<b>2'432'474</b>		<b>2'376'238.70</b>	
<b>300</b>	<b>Behörden und Kommissionen</b>	<b>241'800</b>		<b>242'400</b>		<b>191'570.25</b>	
3000	Löhne, Tag- und Sitzungsgelder an Behörden und Kommissionen	241'800		242'400		191'570.25	
<b>301</b>	<b>Löhne des Verwaltungs- und Betriebspersonals</b>	<b>1'837'303</b>		<b>1'777'539</b>		<b>1'772'689.30</b>	
3010	Löhne des Verwaltungs- und Betriebspersonals	1'837'303		1'777'539		1'772'689.30	
<b>302</b>	<b>Löhne der Lehrkräfte</b>	<b>40'000</b>		<b>41'000</b>		<b>39'626.40</b>	
3020	Löhne der Lehrkräfte	40'000		41'000		39'626.40	
<b>305</b>	<b>Arbeitgeberbeiträge</b>	<b>333'894</b>		<b>316'745</b>		<b>304'299.55</b>	
3050	AG-Beiträge AHV, IV, EO, ALV, Verwaltungskosten	124'823		121'485		116'135.05	
3052	AG-Beiträge an Pensionskassen	145'520		138'830		134'200.15	
3053	AG-Beiträge an Unfall- versicherungen	23'252		22'965		22'002.30	
3054	AG-Beiträge an Familienaus- gleichskasse	25'581		26'040		24'879.25	
3055	AG-Beiträge an Krankentaggeld- versicherungen	14'718		7'425		7'082.80	
<b>306</b>	<b>Arbeitgeberleistungen</b>	<b>9'075</b>		<b>13'490</b>		<b>27'122.40</b>	
3064	Überbrückungsrenten	8'460		12'690		25'380.00	
3069	Übrige Arbeitgeberleistungen	615		800		1'742.40	
<b>309</b>	<b>Übriger Personalaufwand</b>	<b>48'970</b>		<b>41'300</b>		<b>40'930.80</b>	
3090	Aus- und Weiterbildung des Personals	28'850		23'900		28'735.25	
3091	Personalwerbung	7'700		7'700		4'470.75	
3099	Übriger Personalaufwand	12'420		9'700		7'724.80	

# Erfolgsrechnung

Gemeindeverwaltung Gipf-Oberfrick  
Buchungsperiode 2019

Einwohnergemeinde Artengliederung	Budget 2019		Budget 2018		Rechnung 2017	
	Aufwand	Ertrag	Aufwand	Ertrag	Aufwand	Ertrag
<b>31 Sach- und übriger Betriebsaufwand</b>	<b>2'993'955</b>		<b>2'839'442</b>		<b>2'534'848.34</b>	
<b>310 Material- und Warenaufwand</b>	<b>496'930</b>		<b>478'542</b>		<b>415'215.58</b>	
3100 Büromaterial	31'050		31'250		22'742.20	
3101 Betriebs-, Verbrauchsmaterial	130'196		131'241		105'782.66	
3102 Drucksachen, Publikationen	60'140		67'200		61'327.40	
3103 Fachliteratur, Zeitschriften	16'600		16'000		14'888.67	
3104 Lehrmittel	211'984		193'138		167'048.65	
3105 Lebensmittel	45'580		38'333		42'296.40	
3106 Medizinisches Material	1'380		1'380		1'129.60	
<b>311 Nicht aktivierbare Anlagen</b>	<b>146'394</b>		<b>139'819</b>		<b>126'158.95</b>	
3110 Büromöbel und -geräte, Schulmobiliar	14'283		39'919		51'110.85	
3111 Maschinen, Geräte und Fahrzeuge	74'600		41'900		36'841.35	
3112 Kleider, Wäsche, Vorhänge	4'500		4'500		2'472.30	
3113 Hardware	49'011		35'000		35'734.45	
3118 Immateriellen Anlagen	4'000		18'500			
<b>312 Ver- und Entsorgung Liegenschaften VV</b>	<b>217'820</b>		<b>207'570</b>		<b>207'250.05</b>	
3120 Ver- und Entsorgung Liegenschaften VV	217'820		207'570		207'250.05	
<b>313 Dienstleistungen und Honorare</b>	<b>757'699</b>		<b>735'761</b>		<b>633'631.60</b>	
3130 Dienstleistungen Dritter	322'179		278'487		277'778.70	
3132 Honorare externe Berater, Gutachter, Fachexperten etc.	342'475		368'210		273'243.30	
3133 Informatik-Nutzungsaufwand	25'462		25'462		18'488.40	
3134 Sachversicherungsprämien	45'955		43'600		42'735.05	
3136 Honorare privatärztlicher Tätigkeit	15'616		14'000		15'542.20	
3137 Steuern und Abgaben	6'012		6'002		5'843.95	

# Erfolgsrechnung

Gemeindeverwaltung Gipf-Oberfrick  
Buchungsperiode 2019

Einwohnergemeinde Artengliederung		Budget 2019		Budget 2018		Rechnung 2017	
		Aufwand	Ertrag	Aufwand	Ertrag	Aufwand	Ertrag
<b>314</b>	<b>Baulicher und betrieblicher Unterhalt</b>	<b>795'420</b>		<b>696'320</b>		<b>649'392.80</b>	
3140	Unterhalt Grundstücke	34'100		46'700		28'362.65	
3141	Unterhalt Strassen / Verkehrs- wege	405'420		297'620		301'193.10	
3143	Unterhalt Tiefbauten	226'900		228'900		170'565.30	
3144	Unterhalt Hochbauten	129'000		123'100		149'271.75	
<b>315</b>	<b>Unterhalt Mobilien und imma- terielle Anlagen</b>	<b>122'050</b>		<b>112'655</b>		<b>90'355.65</b>	
3150	Unterhalt Büromöbel und -geräte, Schulmobiliar	6'850		6'850		1'869.30	
3151	Unterhalt Apparate, Maschinen, Geräte, Fahrzeuge, Werkzeuge	24'900		27'300		22'667.15	
3153	Informatik-Unterhalt (Hardware)					2'736.05	
3158	Unterhalt immaterielle Anlagen	90'300		78'505		63'083.15	
<b>316</b>	<b>Mieten, Leasing, Pachten, Benützungsgebühren</b>	<b>207'325</b>		<b>217'020</b>		<b>216'453.50</b>	
3160	Miete und Pacht Liegenschaften	127'170		147'420		146'842.70	
3161	Mieten, Benützungskosten Anlagen	78'155		67'600		69'071.80	
3169	Übrige Mieten und Benützungskosten	2'000		2'000		539.00	
<b>317</b>	<b>Spesenentschädigungen</b>	<b>208'557</b>		<b>199'545</b>		<b>160'141.70</b>	
3170	Reisekosten und Spesen	135'957		120'845		93'244.72	
3171	Exkursionen, Schulreisen und Lager	72'600		78'700		66'896.98	
<b>318</b>	<b>Wertberichtigungen auf Forderungen</b>	<b>11'100</b>		<b>17'900</b>		<b>3'424.97</b>	
3180	Wertberichtigungen auf Forderungen					23'818.60-	
3181	Abschreibung Forderungen	11'100		17'900		27'243.57	

# Erfolgsrechnung

Gemeindeverwaltung Gipf-Oberfrick  
Buchungsperiode 2019

Einwohnergemeinde Artengliederung		Budget 2019		Budget 2018		Rechnung 2017	
		Aufwand	Ertrag	Aufwand	Ertrag	Aufwand	Ertrag
<b>319</b>	<b>Verschiedener Betriebsaufwand</b>	<b>30'660</b>		<b>34'310</b>		<b>32'823.54</b>	
3190	Schadenersatzleistungen					856.45	
3192	Abgeltung von Rechten	24'500		25'500		23'432.60	
3199	Übriger Betriebsaufwand	6'160		8'810		8'534.49	
<b>33</b>	<b>Abschreibungen Verwaltungs- vermögen</b>	<b>1'320'689</b>		<b>1'312'227</b>		<b>1'214'529.05</b>	
<b>330</b>	<b>Abschreibungen Sachanlagen VV</b>	<b>1'280'278</b>		<b>1'279'580</b>		<b>1'199'555.95</b>	
3300	Planmässige Abschreibungen Sachanlagen	1'280'278		1'279'580		1'199'555.95	
<b>332</b>	<b>Abschreibungen Immaterielle Anlagen</b>	<b>40'411</b>		<b>32'647</b>		<b>14'973.10</b>	
3320	Planmässige Abschreibungen immaterielle Anlagen	40'411		32'647		14'973.10	
<b>34</b>	<b>Finanzaufwand</b>	<b>23'630</b>		<b>36'070</b>		<b>66'679.95</b>	
<b>340</b>	<b>Zinsaufwand</b>	<b>23'630</b>		<b>36'070</b>		<b>66'350.85</b>	
3400	Verzinsung laufende Verbind- lichkeiten	4'000		5'440		4'374.35	
3401	Verzinsung kurzfristige Finanzverbindlichkeiten	17'130		23'140		47'233.35	
3409	Übrige Passivzinsen	2'500		7'490		14'743.15	
<b>342</b>	<b>Kapitalbeschaffungs- und Verwaltungskosten</b>					<b>329.10</b>	
3420	Kapitalbeschaffung und -verwaltung					329.10	

# Erfolgsrechnung

Gemeindeverwaltung Gipf-Oberfrick  
Buchungsperiode 2019

Einwohnergemeinde Artengliederung		Budget 2019		Budget 2018		Rechnung 2017	
		Aufwand	Ertrag	Aufwand	Ertrag	Aufwand	Ertrag
<b>35</b>	<b>Einlagen in Fonds und Spezialfinanzierungen</b>	<b>42'500</b>		<b>42'100</b>			
<b>351</b>	<b>Einlagen in Fonds und Spezialfinanzierung im Eigenkapital</b>	<b>42'500</b>		<b>42'100</b>			
3511	Einlagen in Fonds des EK	42'500		42'100			
<b>36</b>	<b>Transferaufwand</b>	<b>7'322'610</b>		<b>7'388'262</b>		<b>7'458'075.00</b>	
<b>361</b>	<b>Entschädigungen an Gemeinwesen</b>	<b>2'290'379</b>		<b>2'471'317</b>		<b>2'428'196.40</b>	
3611	Entschädigungen an den Kanton	89'060		85'372		99'239.85	
3612	Entschädigungen an Gemeinden und Gemeindeverbände	2'084'119		2'265'945		2'198'882.65	
3614	Entschädigungen an öffentliche Unternehmungen	117'200		120'000		130'073.90	
<b>362</b>	<b>Finanz- und Lastenausgleich</b>	<b>347'000</b>		<b>358'000</b>		<b>133'000.00</b>	
3621	Finanz- und Lastenausgleich an den Kanton	347'000		358'000		133'000.00	
<b>363</b>	<b>Beiträge an Gemeinwesen und Dritte</b>	<b>4'543'591</b>		<b>4'422'989</b>		<b>4'762'006.80</b>	
3630	Beiträge an den Bund	28'000		28'000		28'000.00	
3631	Beiträge an den Kanton	3'102'046		2'997'500		3'363'488.15	
3632	Beiträge an Gemeinden und Gemeindeverbände	230'155		279'809		322'992.80	
3634	Beiträge an öffentliche Unternehmungen	135'000		145'000		117'692.00	
3635	Beiträge an private Unternehmungen	2'700		2'700		2'520.00	
3636	Beiträge an private Organisationen ohne Erwerbszweck	316'610		277'780		258'266.65	
3637	Beiträge an private Haushalte	729'080		692'200		669'047.20	

# Erfolgsrechnung

Gemeindeverwaltung Gipf-Oberfrick  
Buchungsperiode 2019

Einwohnergemeinde Artengliederung	Budget 2019		Budget 2018		Rechnung 2017	
	Aufwand	Ertrag	Aufwand	Ertrag	Aufwand	Ertrag
<b>366</b>	<b>Abschreibungen Investitions- beiträge</b>	<b>141'640</b>	<b>135'956</b>		<b>134'871.80</b>	
3660	Planmässige Abschreibung Investitionsbeiträge	141'640	135'956		134'871.80	
<b>39</b>	<b>Interne Verrechnungen</b>	<b>693'114</b>	<b>701'617</b>		<b>709'200.55</b>	
<b>390</b>	<b>Interne Verrechnung von Material- und Warenbezüge</b>	<b>47'777</b>	<b>36'390</b>		<b>34'475.25</b>	
3900	Interne Verrechnung von Material- und Warenbezüen	47'777	36'390		34'475.25	
<b>391</b>	<b>Interne Verrechnung von Dienstleistungen</b>	<b>239'137</b>	<b>228'927</b>		<b>242'325.30</b>	
3910	Interne Verrechnung von Dienstleistungen	239'137	228'927		242'325.30	
<b>392</b>	<b>Interne Verrechnung von Pacht, Mieten, Benützungskosten</b>	<b>406'200</b>	<b>436'300</b>		<b>432'400.00</b>	
3920	Interne Verrechnung von Pacht, Mieten, Benützungskosten	406'200	436'300		432'400.00	

# Erfolgsrechnung

Gemeindeverwaltung Gipf-Oberfrick  
Buchungsperiode 2019

Einwohnergemeinde Artengliederung		Budget 2019		Budget 2018		Rechnung 2017	
		Aufwand	Ertrag	Aufwand	Ertrag	Aufwand	Ertrag
<b>4</b>	<b>Ertrag</b>		<b>14'894'919</b>		<b>14'418'643</b>		<b>14'562'442.37</b>
<b>40</b>	<b>Fiskalertrag</b>		<b>10'056'100</b>		<b>9'758'288</b>		<b>9'740'181.00</b>
<b>400</b>	<b>Direkte Steuern natürliche Personen</b>		<b>9'692'000</b>		<b>9'404'588</b>		<b>9'398'019.25</b>
4000	Einkommenssteuern natürliche Personen		8'662'000		8'422'553		8'387'918.10
4001	Vermögenssteuern natürliche Personen		855'000		788'035		789'260.25
4002	Quellensteuern natürliche Personen		175'000		194'000		220'840.90
<b>401</b>	<b>Direkte Steuern juristische Personen</b>		<b>190'000</b>		<b>180'000</b>		<b>142'566.30</b>
4010	Gewinn- und Kapitalsteuern juristische Personen		190'000		180'000		142'566.30
<b>402</b>	<b>Übrige Direkte Steuern</b>		<b>155'000</b>		<b>155'000</b>		<b>179'975.45</b>
4022	Vermögensgewinnsteuern		150'000		150'000		141'839.00
4024	Erbschafts- und Schenkungssteuern		5'000		5'000		38'136.45
<b>403</b>	<b>Besitz- und Aufwandsteuern</b>		<b>19'100</b>		<b>18'700</b>		<b>19'620.00</b>
4033	Hundetaxen		19'100		18'700		19'620.00
<b>41</b>	<b>Regalien und Konzessionen</b>		<b>46'450</b>		<b>46'000</b>		<b>51'557.89</b>
<b>412</b>	<b>Konzessionen</b>		<b>46'450</b>		<b>46'000</b>		<b>51'557.89</b>
4120	Konzessionen		46'450		46'000		51'557.89

# Erfolgsrechnung

Gemeindeverwaltung Gipf-Oberfrick  
Buchungsperiode 2019

Einwohnergemeinde Artengliederung	Budget 2019		Budget 2018		Rechnung 2017	
	Aufwand	Ertrag	Aufwand	Ertrag	Aufwand	Ertrag
<b>42 Entgelte</b>		<b>2'080'049</b>		<b>2'023'060</b>		<b>2'064'824.52</b>
<b>420 Ersatzabgaben</b>		<b>95'000</b>		<b>95'000</b>		<b>89'079.60</b>
4200 Ersatzabgaben		95'000		95'000		89'079.60
<b>421 Gebühren für Amtshandlungen</b>		<b>87'340</b>		<b>79'300</b>		<b>72'667.30</b>
4210 Gebühren für Amtshandlungen		87'340		79'300		72'667.30
<b>423 Schul- und Kursgelder</b>		<b>219'120</b>		<b>218'000</b>		<b>219'384.80</b>
4230 Schulgelder		29'120		33'000		32'175.00
4231 Kursgelder		190'000		185'000		187'209.80
<b>424 Benützungsgebühren und Dienstleistungen</b>		<b>1'195'330</b>		<b>1'174'595</b>		<b>1'162'341.55</b>
4240 Benützungsgebühren und Dienstleistungen		1'195'330		1'174'595		1'162'341.55
<b>425 Erlös aus Verkäufen</b>		<b>99'785</b>		<b>92'165</b>		<b>101'630.20</b>
4250 Verkäufe		99'785		92'165		101'630.20
<b>426 Rückerstattungen</b>		<b>366'474</b>		<b>347'000</b>		<b>387'145.57</b>
4260 Rückerstattungen Dritter		366'474		347'000		387'145.57
<b>427 Bussen</b>		<b>17'000</b>		<b>17'000</b>		<b>32'575.50</b>
4270 Bussen		17'000		17'000		32'575.50



# Erfolgsrechnung

Gemeindeverwaltung Gipf-Oberfrick  
Buchungsperiode 2019

Einwohnergemeinde Artengliederung	Budget 2019		Budget 2018		Rechnung 2017	
	Aufwand	Ertrag	Aufwand	Ertrag	Aufwand	Ertrag
<b>44 Finanzertrag</b>		<b>161'424</b>		<b>165'345</b>		<b>178'772.54</b>
<b>440 Zinsertrag</b>		<b>17'464</b>		<b>21'685</b>		<b>27'512.54</b>
4401 Zinsen Forderungen und Kontokorrente		15'355		15'000		14'373.24
4409 Übrige Zinsen von Finanz- vermögen		2'109		6'685		13'139.30
<b>441 Realisierte Gewinne FV</b>						<b>7'500.00</b>
4411 Gewinn aus Verkäufen von Sach- anlagen FV						7'500.00
<b>443 Liegenschaftenertrag FV</b>		<b>170</b>		<b>170</b>		<b>170.00</b>
4430 Pacht- und Mietzinse Liegen- schaften FV		170		170		170.00
<b>447 Liegenschaftenertrag VV</b>		<b>143'790</b>		<b>143'490</b>		<b>143'590.00</b>
4470 Pacht- und Mietzinse Liegen- schaften VV		143'790		143'490		143'590.00
<b>45 Entnahmen aus Fonds und Spezialfinanzierungen</b>		<b>66'000</b>		<b>55'900</b>		<b>23'167.72</b>
<b>450 Entnahmen aus Fonds und Spezi- alfinanzierung Fremdkapital</b>		<b>20'000</b>		<b>15'000</b>		<b>23'167.72</b>
4501 Entnahmen aus Fonds des FK		20'000		15'000		23'167.72
<b>451 Entnahmen aus Fonds und Spezi- alfinanzierung Eigenkapital</b>		<b>46'000</b>		<b>40'900</b>		
4511 Entnahmen aus Fonds EK		46'000		40'900		

# Erfolgsrechnung

Gemeindeverwaltung Gipf-Oberfrick  
Buchungsperiode 2019

Einwohnergemeinde Artengliederung	Budget 2019		Budget 2018		Rechnung 2017	
	Aufwand	Ertrag	Aufwand	Ertrag	Aufwand	Ertrag
<b>46 Transferertrag</b>		<b>1'791'782</b>		<b>1'668'433</b>		<b>1'794'738.15</b>
<b>461 Entschädigungen von Gemeinwesen</b>		<b>1'036'079</b>		<b>1'036'076</b>		<b>1'077'653.60</b>
4610 Entschädigungen vom Bund						11'603.00
4611 Entschädigungen vom Kanton		171'660		162'700		191'211.05
4612 Entschädigungen von Gemeinden und Gemeindeverbänden		864'419		873'376		874'839.55
<b>462 Finanz- und Lastenausgleich</b>		<b>67'260</b>		<b>56'320</b>		<b>81'524.00</b>
4621 Finanz- und Lastenausgleich vom Kanton		67'260		56'320		81'524.00
<b>463 Beiträge von Gemeinwesen und Dritten</b>		<b>628'380</b>		<b>519'850</b>		<b>599'574.90</b>
4630 Beiträge vom Bund		5'000				
4631 Beiträge vom Kanton		5'100		5'100		63'841.95
4632 Beiträge von Gemeinden und Gemeindeverbänden		599'080		501'250		515'960.50
4635 Beiträge von privaten Unternehmungen		10'000		4'500		9'532.45
4636 Beiträge von privaten Organi- sationen ohne Erwerbszweck		2'000		2'000		3'000.00
4637 Beiträge von privaten Haushalten		7'200		7'000		7'240.00
<b>466 Auflösung passivierte Inves- titionsbeiträge</b>		<b>58'663</b>		<b>54'987</b>		<b>34'536.70</b>
4660 Planmässige Auflösung passi- vierter Investitionsbeiträge		58'663		54'987		34'536.70
<b>469 Verschiedener Transferertrag</b>		<b>1'400</b>		<b>1'200</b>		<b>1'448.95</b>
4699 Rückverteilungen		1'400		1'200		1'448.95

# Erfolgsrechnung

Gemeindeverwaltung Gipf-Oberfrick  
Buchungsperiode 2019

Einwohnergemeinde Artengliederung	Budget 2019		Budget 2018		Rechnung 2017	
	Aufwand	Ertrag	Aufwand	Ertrag	Aufwand	Ertrag
<b>49 Interne Verrechnungen</b>		<b>693'114</b>		<b>701'617</b>		<b>709'200.55</b>
<b>490 Interne Verrechnung von Material- und Warenbezüge</b>		<b>47'777</b>		<b>36'390</b>		<b>34'475.25</b>
4900 Interne Verrechnung von Material- und Warenbezüen		47'777		36'390		34'475.25
<b>491 Interne Verrechnung von Dienstleistungen</b>		<b>239'137</b>		<b>228'927</b>		<b>242'325.30</b>
4910 Interne Verrechnung von Dienstleistungen		239'137		228'927		242'325.30
<b>492 Interne Verrechnung von Pacht, Mieten, Benützungskosten</b>		<b>406'200</b>		<b>436'300</b>		<b>432'400.00</b>
4920 Interne Verrechnung von Pacht, Mieten, Benützungskosten		406'200		436'300		432'400.00
<b>9 Abschlusskonten</b>	<b>233'290</b>	<b>245'911</b>	<b>140'971</b>	<b>474'520</b>	<b>345'398.23</b>	<b>142'527.45</b>
<b>900 Abschluss Erfolgsrechnung</b>	<b>233'290</b>	<b>245'911</b>	<b>140'971</b>	<b>474'520</b>	<b>345'398.23</b>	<b>142'527.45</b>
9000 Ertragsüberschuss ER	87'625				173'812.48	
9001 Aufwandüberschuss ER				194'267		
9010 Abschluss Spezialfinanzierung und Fonds im EK, Ertragsüb.	145'665		140'971		171'585.75	
9011 Abschluss Spezialfinanzierung und Fonds im EK, Aufwandüb.		245'911		280'253		142'527.45

# Investitionsrechnung

Gemeindeverwaltung Gipf-Oberfrick  
Buchungsperiode 2019

Einwohnergemeinde		Budget 2019		Budget 2018		Rechnung 2017	
		Ausgaben	Einnahmen	Ausgaben	Einnahmen	Ausgaben	Einnahmen
<b>Einwohnergemeinde</b>		<b>10'717'090</b>	<b>10'717'090</b>	<b>6'700'700</b>	<b>6'700'700</b>	<b>3'084'847.95</b>	<b>3'084'847.95</b>
0	Allgemeine Verwaltung	0	0	50'000	0 50'000	4'532.95	0.00 4'532.95
5	Soziale Sicherheit	0	0	0	0	842'876.75	0.00 842'876.75
6	Verkehr und Nachrichten- übermittlung	2'847'100	1'567'000 1'280'100	2'371'000	1'006'000 1'365'000	309'079.95	0.00 309'079.95
7	Umweltschutz und Raumordnung	2'533'990	1'639'000 894'990	1'741'700	762'000 979'700	1'102'718.35	138'694.65 964'023.70
8	Volkswirtschaft	1'880'000	250'000 1'630'000	620'000	150'000 470'000	646'945.30	40'000.00 606'945.30
9	Finanzen und Steuern	3'456'000 3'805'090	7'261'090	1'918'000 2'864'700	4'782'700	178'694.65 2'727'458.65	2'906'153.30

# Investitionsrechnung

Gemeindeverwaltung Gipf-Oberfrick  
Buchungsperiode 2019

Einwohnergemeinde	Budget 2019		Budget 2018		Rechnung 2017	
	Ausgaben	Einnahmen	Ausgaben	Einnahmen	Ausgaben	Einnahmen
<b>0</b>	<b>Allgemeine Verwaltung</b>		<b>50'000</b>		<b>4'532.95</b>	
<b>02</b>	<b>Allgemeine Dienste</b>		<b>50'000</b>		<b>4'532.95</b>	
<b>022</b>	<b>Allgemeine Dienste, übrige</b>		<b>50'000</b>		<b>4'532.95</b>	
<b>0220</b>	<b>Allgemeine Dienste</b>		<b>50'000</b>		<b>4'532.95</b>	
5200.00	Einführung GEVER digitale Geschäftsverwaltung	0	50'000		4'532.95	
<b>5</b>	<b>Soziale Sicherheit</b>				<b>842'876.75</b>	
<b>57</b>	<b>Sozialhilfe und Asylwesen</b>				<b>842'876.75</b>	
<b>573</b>	<b>Asylwesen</b>				<b>842'876.75</b>	
<b>5730</b>	<b>Asylwesen</b>				<b>842'876.75</b>	
5000.00	Kauf Grundstücke Haus Asylbewerber	0		0	592'874.75	
5040.00	Kauf Haus Asylbewerber	0		0	250'002.00	

# Investitionsrechnung

Gemeindeverwaltung Gipf-Oberfrick  
Buchungsperiode 2019

Einwohnergemeinde		Budget 2019		Budget 2018		Rechnung 2017	
		Ausgaben	Einnahmen	Ausgaben	Einnahmen	Ausgaben	Einnahmen
<b>6</b>	<b>Verkehr und Nachrichten- übermittlung</b>	<b>2'847'100</b>	<b>1'567'000</b>	<b>2'371'000</b>	<b>1'006'000</b>	<b>309'079.95</b>	
<b>61</b>	<b>Strassenverkehr</b>	<b>2'847'100</b>	<b>1'567'000</b>	<b>2'371'000</b>	<b>1'006'000</b>	<b>309'079.95</b>	
<b>615</b>	<b>Gemeindestrassen</b>	<b>2'847'100</b>	<b>1'567'000</b>	<b>2'371'000</b>	<b>1'006'000</b>	<b>309'079.95</b>	
<b>6150</b>	<b>Gemeindestrassen</b>	<b>2'847'100</b>	<b>1'567'000</b>	<b>2'371'000</b>	<b>1'006'000</b>	<b>309'079.95</b>	
5010.07	Strassensanierung Leisackerweg	0		0		24'261.65	
5010.08	Strassensanierung Am Mosterbach Süd	0		0		23'934.60	
5010.16	Strassensanierung Kornbergweg GV-Beschluss vom 28.11.2014 Betrag CHF 1'035'000.00	517'500		950'000		45'259.45	
5010.17	Strassensanierung Alter Weg, Allmentweg, Herbrigstrasse Kreditabrechnung 08.06.2018 Betrag CHF 470'121.15	0		0		135'001.10	
5010.18	Erschliessung Strasse Breitmattboden GV-Beschluss vom 25.11.2016 Betrag CHF 440'000.00	88'000		440'000		3'256.00	
5010.19	Strassensanierung Breitmattboden GV-Beschluss vom 25.11.2016 Betrag CHF 95'000.00	19'000		95'000		190.00	
5010.21	Erneuerung Strassenbeleuchtung Kreditabrechnung 24.11.2017 Betrag CHF 323'592.05	0		0		69'146.15	
5010.22	Erschliessung Strasse Hammer- stätteweg Süd / Strandbadweg GV-Beschluss vom 25.11.2016 Betrag CHF 580'000.00	522'000		250'000		2'481.60	
5010.23	Erschliessung Strasse Hammerstättweg Nord GV-Beschluss vom 25.11.2016 Betrag CHF 411'000.00	369'900		190'000		5'549.40	
5010.24	Erschliessung Strüblismatt/ Heilbenweg/Gänsacker GV-Beschluss vom 24.11.2017 Betrag CHF 446'000.00	89'200		446'000		0.00	

# Investitionsrechnung

Gemeindeverwaltung Gipf-Oberfrick  
Buchungsperiode 2019

Einwohnergemeinde	Budget 2019		Budget 2018		Rechnung 2017	
	Ausgaben	Einnahmen	Ausgaben	Einnahmen	Ausgaben	Einnahmen
5010.25 Sanierung Freudackerweg Erl. Nach dem Ausbau des Kornbergwegs soll der Freudackerweg mit einem neuen Deckbelag versehen werden. Stellenweise wird der Untergrund neu erstellt.	120'000		0		0.00	
5010.26 Strassensanierung eines Abschnitts der Hofstrasse GV-Beschluss vom 08.06.2018 Betrag CHF 87'500.00	87'500		0		0.00	
5010.27 Strassensanierung Maiweg / Maigrund GV-Beschluss vom 23.11.2018 Betrag CHF 730'000.00 Erl. Separates Traktandum (siehe Gemeindeversammlungs-Broschüre)	730'000		0		0.00	
5010.29 Belagssanierung Märtenweg GV-Beschluss vom 23.11.2018 Betrag CHF 304'000.00 Erl. Separates Traktandum (siehe Gemeindeversammlungs-Broschüre)	304'000		0		0.00	
6370.03 Erschliessungsbeiträge Strasse Breitmattboden		366'000		366'000		0.00
6370.04 Erschliessungsbeiträge Strüblismatt/Heilbenweg/Gänsacker		328'000		328'000		0.00
6370.05 Erschliessungsbeiträge Strasse Kornbergweg		312'000		312'000		0.00
6370.22 Erschliessungsbeiträge Strasse Hammerstätterweg Süd/Strandb.		375'000		0		0.00
6370.23 Erschliessungsbeiträge Strasse Hammerstätterweg Nord		186'000		0		0.00

# Investitionsrechnung

Gemeindeverwaltung Gipf-Oberfrick  
Buchungsperiode 2019

Einwohnergemeinde	Budget 2019		Budget 2018		Rechnung 2017		
	Ausgaben	Einnahmen	Ausgaben	Einnahmen	Ausgaben	Einnahmen	
<b>7</b>	<b>Umweltschutz und Raumordnung</b>	<b>2'533'990</b>	<b>1'639'000</b>	<b>1'741'700</b>	<b>762'000</b>	<b>1'102'718.35</b>	<b>138'694.65</b>
<b>71</b>	<b>Wasserversorgung</b>	<b>1'315'800</b>	<b>929'000</b>	<b>725'500</b>	<b>377'000</b>	<b>964'812.65</b>	<b>100'000.00</b>
<b>710</b>	<b>Wasserversorgung</b>	<b>1'315'800</b>	<b>929'000</b>	<b>725'500</b>	<b>377'000</b>	<b>964'812.65</b>	<b>100'000.00</b>
<b>7101</b>	<b>Wasserwerk (Gemeindebetrieb)</b>	<b>1'315'800</b>	<b>929'000</b>	<b>725'500</b>	<b>377'000</b>	<b>964'812.65</b>	<b>100'000.00</b>
5030.01	Ersatz Wasserleitung Müligass/ Schmittenbrugg Kreditabrechnung 08.06.2018 Betrag CHF 491'998.95	0		0		449'193.40	
5030.02	Verbindungsleitung Bleumatt- halde / Bleumatthöhe	0		0		55'147.30	
5030.03	Verlegung Wasserleitung Bluemet	0		0		55'595.85	
5030.08	Wasserleitungsersatz Am Mosterbach Süd	0		0		62'223.00	
5030.18	Erschliessung Wasserleitung Breitmattboden GV-Beschluss vom 25.11.2016 Betrag CHF 95'000.00	19'000		95'000		1'190.00	
5030.19	Ersatz Wasserleitung Breitmattboden GV-Beschluss vom 25.11.2016 Betrag CHF 75'000.00	15'000		75'000		150.00	
5030.22	Erschliessung Wasser Hammer- stätteweg Süd / Standbadw. GV-Beschluss vom 25.11.2016 Betrag CHF 230'000.00	207'000		100'000		0.00	
5030.23	Erschliessung Wasser Hammerstätteweg Nord GV-Beschluss vom 25.11.2016 Betrag CHF 138'000.00	124'200		70'000		0.00	
5030.24	Erschliessung Strüblismatt/ Heilbenweg/Gänsacker GV-Beschluss vom 24.11.2017 Betrag CHF 48'000.00	9'600		48'000		0.00	



# Investitionsrechnung

Gemeindeverwaltung Gipf-Oberfrick  
Buchungsperiode 2019

Einwohnergemeinde	Budget 2019		Budget 2018		Rechnung 2017	
	Ausgaben	Einnahmen	Ausgaben	Einnahmen	Ausgaben	Einnahmen
5030.26 Sanierung Wasser eines Abschnitts der Hofstrasse GV-Beschluss vom 08.06.2018 Betrag CHF 52'500.00	52'500		0		0.00	
5030.27 Wasserleitungersatz Maiweg / Maigrund GV-Beschluss vom 23.11.2018 Betrag CHF 400'000.00 Erl. Separates Traktandum (siehe Gemeindeversammlungs-Broschüre)	400'000		0		0.00	
5030.29 Leitungersatz Märtenweg GV-Beschluss vom 23.11.2018 Betrag CHF 116'000.00 Erl. Separates Traktandum (siehe Gemeindeversammlungs-Broschüre)	116'000		0		0.00	
5031.06 PWI Wasserversorgungsprojekte GV-Beschluss vom 28.11.2014 Betrag CHF 1'250'000.00	265'000		130'000		335'665.40	
5031.12 Teilerschl. Rüstel, Romegg, Breitmatt / Anpassungen Kreditabrechnung 14.06.2013 Betrag CHF 491'983.20	0		0		0.00	
5031.16 Wasserleitung Kornbergweg GV-Beschluss vom 28.11.2014 Betrag CHF 215'000.00	107'500		207'500		420.00	
5031.17 Wasserleitung Alter Weg, Allmentweg, Herbrigstrasse Kreditabrechnung 08.06.2018 Betrag CHF 311'477.80	0		0		5'227.70	
6300.00 Bundesbeitrag PWI		75'000		0		100'000.00
6310.00 Kantonsbeitrag PWI		55'000		0		0.00
6370.00 Anschlussgebühren Erl. Aufgrund der regen Bautätigkeit ist vorübergehend mit höheren Anschlussgebühren zu rechnen.		544'000		299'000		0.00
6370.03 Erschliessungsbeiträge Wasser Breitmattboden		78'000		78'000		0.00
6370.22 Erschliessungsbeiträge Wasser Hammerstättweg Süd/Strandb.		177'000		0		0.00

# Investitionsrechnung

Gemeindeverwaltung Gipf-Oberfrick  
Buchungsperiode 2019

Einwohnergemeinde		Budget 2019		Budget 2018		Rechnung 2017	
		Ausgaben	Einnahmen	Ausgaben	Einnahmen	Ausgaben	Einnahmen
<b>72</b>	<b>Abwasserbeseitigung</b>	<b>1'115'800</b>	<b>710'000</b>	<b>926'200</b>	<b>385'000</b>	<b>108'752.90</b>	
<b>720</b>	<b>Abwasserbeseitigung</b>	<b>1'115'800</b>	<b>710'000</b>	<b>926'200</b>	<b>385'000</b>	<b>108'752.90</b>	
<b>7201</b>	<b>Abwasserbeseitigung (Gemeindebetrieb)</b>	<b>1'115'800</b>	<b>710'000</b>	<b>926'200</b>	<b>385'000</b>	<b>108'752.90</b>	
5030.01	Sanierung Kanalisation Bergstrasse / Steinenweg Erl. Mit Inliner/Roboter soll dieser bestehende Strang erneuert werden.	60'000		0		0.00	
5030.08	Hochwasserentlastung HE20 Müligass Erl. Die Entlastung muss umgebaut werden, damit der Bach bei Hochwasser nicht zurück in die Kanalisation läuft.	80'000		0		0.00	
5030.18	Erschliessung Abwasser Breitmattboden GV-Beschluss vom 25.11.2016 Betrag CHF 240'000.00	48'000		240'000		2'180.00	
5030.19	Neubau Sauberwasserleitung Breitmattboden GV-Beschluss vom 25.11.2016 Betrag CHF 85'000.00	17'000		85'000		170.00	
5030.22	Erschliessung Abwasser Hammerstätteweg Süd / Standbadw. GV-Beschluss vom 25.11.2016 Betrag CHF 390'000.00	351'000		200'000		0.00	
5030.23	Erschliessung Abwasser Hammerstätteweg Nord GV-Beschluss vom 25.11.2016 Betrag CHF 106'000.00	95'400		0		0.00	
5030.24	Erschliessung Strüblismatt/ Heilbenweg/Gänsacker GV-Beschluss vom 24.11.2017 Betrag CHF 76'000.00	15'200		76'000		0.00	
5030.26	Sanierung Abwasser eines Abschnitts der Hofstrasse GV-Beschluss vom 08.06.2018 Betrag CHF 35'000.00	35'000		0		0.00	
5030.27	Leitungssanierung Maiweg / Maigrund GV-Beschluss vom 23.11.2018 Betrag CHF 120'000.00 Erl. Separates Traktandum (siehe Gemeindeversammlungs-Broschüre)	120'000		0		0.00	
5032.05	Sanierung Alter Weg	0		0		50'998.90	

# Investitionsrechnung

Gemeindeverwaltung Gipf-Oberfrick  
Buchungsperiode 2019

Einwohnergemeinde	Budget 2019		Budget 2018		Rechnung 2017	
	Ausgaben	Einnahmen	Ausgaben	Einnahmen	Ausgaben	Einnahmen
5032.15 Hochwasserentlastung Abwasser und Umbau Messstelle Kreditabrechnung 24.11.2017 Betrag CHF 407'686.50	0		0		700.00	
5032.16 Entwässerung Kornbergweg GV-Beschluss vom 28.11.2014 Betrag CHF 280'000.00	140'000		271'000		504.00	
5090.00 Baubeiträge an Abwasserverband	54'200		54'200		54'200.00	
5290.01 Erstellung Abwasserkataster Liegenschaften Erl. Die Generelle Entwässerungsplanung (GEP) schreibt vor, dass die Hausanschlüsse überprüft werden müssen. Aus diesem Grund werden ab 2019 Kosten ins Budget eingestellt.	100'000		0		0.00	
6370.00 Anschlussgebühren Erl. Aufgrund der regen Bautätigkeit ist vorübergehend mit höheren Anschlussgebühren zu rechnen.		218'000		110'000		0.00
6370.03 Erschliessungsbeiträge Abwasser Breitmattboden		199'000		199'000		0.00
6370.04 Erschliessungsbeiträge Strüb- lismatt/Heilbenweg/Gänsacker		76'000		76'000		0.00
6370.22 Erschliessungsbeitr. Abwasser Hammerstäteweg Süd/Strandb.		122'000		0		0.00
6370.23 Erschliessungsbeitr. Abwasser Hammerstäteweg Nord		95'000		0		0.00
<b>74 Verbauungen</b>	<b>62'390</b>					<b>22'466.65</b>
<b>741 Gewässerverbauungen</b>	<b>62'390</b>					<b>22'466.65</b>
<b>7410 Gewässerverbauungen</b>	<b>62'390</b>					<b>22'466.65</b>
5290.03 Bauprojekt regionaler Hochwasserschutz Erl. Das Bauprojekt für den regionalen Hochwasserschutz wird voraussichtlich im Jahr 2019 erarbeitet.	62'390		0		0.00	
6310.02 Kantonsbeitrag Machbarkeits- studie Hochwasser		0		0		22'466.65

# Investitionsrechnung

Gemeindeverwaltung Gipf-Oberfrick  
Buchungsperiode 2019

Einwohnergemeinde		Budget 2019		Budget 2018		Rechnung 2017	
		Ausgaben	Einnahmen	Ausgaben	Einnahmen	Ausgaben	Einnahmen
<b>79</b>	<b>Raumordnung</b>	<b>40'000</b>		<b>90'000</b>		<b>29'152.80</b>	<b>16'228.00</b>
<b>790</b>	<b>Raumordnung</b>	<b>40'000</b>		<b>90'000</b>		<b>29'152.80</b>	<b>16'228.00</b>
<b>7900</b>	<b>Raumordnung</b>	<b>40'000</b>		<b>90'000</b>		<b>29'152.80</b>	<b>16'228.00</b>
5290.01	Nutzungsplanung Siedlung und Kulturland	40'000		40'000		29'152.80	
	GV-Beschluss vom 22.11.2013 Betrag CHF 350'000.00						
5290.04	Planung Norderschliessung Bahnhof Frick	0		50'000		0.00	
6310.00	Kantonsbeitrag Nutzungsplanung		0		0		16'228.00

# Investitionsrechnung

Gemeindeverwaltung Gipf-Oberfrick  
Buchungsperiode 2019

Einwohnergemeinde	Budget 2019		Budget 2018		Rechnung 2017	
	Ausgaben	Einnahmen	Ausgaben	Einnahmen	Ausgaben	Einnahmen
<b>8 Volkswirtschaft</b>	<b>1'880'000</b>	<b>250'000</b>	<b>620'000</b>	<b>150'000</b>	<b>646'945.30</b>	<b>40'000.00</b>
<b>81 Landwirtschaft</b>	<b>1'150'000</b>	<b>250'000</b>	<b>620'000</b>	<b>150'000</b>	<b>646'945.30</b>	<b>40'000.00</b>
<b>812 Strukturverbesserungen</b>	<b>1'150'000</b>	<b>250'000</b>	<b>620'000</b>	<b>150'000</b>	<b>646'945.30</b>	<b>40'000.00</b>
<b>8120 Strukturverbesserungen</b>	<b>1'150'000</b>	<b>250'000</b>	<b>620'000</b>	<b>150'000</b>	<b>646'945.30</b>	<b>40'000.00</b>
5010.01 PWI / Flurwege, Drainagen, Strassen	1'075'000		550'000		619'403.85	
GV-Beschluss vom 28.11.2014 Betrag CHF 2'950'000.00						
5010.02 Ergänzungsstrassen zum PWI	75'000		70'000		0.00	
Erl. Ergänzungen zum PWI-Projekt werden sinnvollerweise gleichzeitig ausgeführt.						
5030.07 Sanierung Drainage Leisackerweg	0		0		27'541.45	
6300.00 Bundesbeiträge PWI		195'000		75'000		40'000.00
6310.00 Kantonsbeiträge PWI		55'000		75'000		0.00
<b>87 Brennstoffe und Energie</b>	<b>730'000</b>					
<b>879 Energie, übriges</b>	<b>730'000</b>					
<b>8790 Wärmeverbund Schule</b>	<b>730'000</b>					
5040.01 Erstellung Holzschnittel- heizung/Wärmeverbund Schule	730'000		0		0.00	
GV-Beschluss vom 23.11.2018 Betrag CHF 730'000.00						
Erl. Separates Traktandum (siehe Gemeindeversammlungs-Broschüre)						

# Investitionsrechnung

Gemeindeverwaltung Gipf-Oberfrick  
Buchungsperiode 2019

Einwohnergemeinde		Budget 2019		Budget 2018		Rechnung 2017	
		Ausgaben	Einnahmen	Ausgaben	Einnahmen	Ausgaben	Einnahmen
<b>9</b>	<b>Finanzen und Steuern</b>	<b>3'456'000</b>	<b>7'261'090</b>	<b>1'918'000</b>	<b>4'782'700</b>	<b>178'694.65</b>	<b>2'906'153.30</b>
<b>99</b>	<b>Nicht aufgeteilte Posten</b>	<b>3'456'000</b>	<b>7'261'090</b>	<b>1'918'000</b>	<b>4'782'700</b>	<b>178'694.65</b>	<b>2'906'153.30</b>
<b>999</b>	<b>Abschluss</b>	<b>3'456'000</b>	<b>7'261'090</b>	<b>1'918'000</b>	<b>4'782'700</b>	<b>178'694.65</b>	<b>2'906'153.30</b>
<b>9990</b>	<b>Abschluss</b>	<b>3'456'000</b>	<b>7'261'090</b>	<b>1'918'000</b>	<b>4'782'700</b>	<b>178'694.65</b>	<b>2'906'153.30</b>
5900.00	Passivierte Einnahmen allgemeiner Haushalt	1'817'000		1'156'000		78'694.65	
5900.01	Passivierte Einnahmen Wasserwerk	929'000		377'000		100'000.00	
5900.02	Passivierte Einnahmen Abwasserbeseitigung	710'000		385'000		0.00	
6900.00	Aktivierte Ausgaben allgemeiner Haushalt		4'829'490		3'131'000		1'832'587.75
6900.01	Aktivierte Ausgaben Wasserwerk		1'315'800		725'500		964'812.65
6900.02	Aktivierte Ausgaben Abwasserbeseitigung		1'115'800		926'200		108'752.90

# Investitionsrechnung

Gemeindeverwaltung Gipf-Oberfrick  
Buchungsperiode 2019

Einwohnergemeinde Artengliederung	Budget 2019		Budget 2018		Rechnung 2017	
	Ausgaben	Einnahmen	Ausgaben	Einnahmen	Ausgaben	Einnahmen
<b>Einwohnergemeinde</b>	<b>10'717'090</b>	<b>10'717'090</b>	<b>6'700'700</b>	<b>6'700'700</b>	<b>3'084'847.95</b>	<b>3'084'847.95</b>
<b>5 Investitionsausgaben</b>	<b>10'717'090</b>		<b>6'700'700</b>		<b>3'084'847.95</b>	
50 Sachanlagen	7'058'700		4'642'700		2'872'467.55	
52 Immaterielle Anlagen	202'390		140'000		33'685.75	
59 Übertrag an Bilanz	3'456'000		1'918'000		178'694.65	
<b>6 Investitionseinnahmen</b>		<b>10'717'090</b>		<b>6'700'700</b>		<b>3'084'847.95</b>
63 Investitionsbeiträge		3'456'000		1'918'000		178'694.65
69 Übertrag an Bilanz		7'261'090		4'782'700		2'906'153.30

# Investitionsrechnung

Gemeindeverwaltung Gipf-Oberfrick  
Buchungsperiode 2019

Einwohnergemeinde Artengliederung		Budget 2019		Budget 2018		Rechnung 2017	
		Ausgaben	Einnahmen	Ausgaben	Einnahmen	Ausgaben	Einnahmen
<b>5</b>	<b>Investitionsausgaben</b>	<b>10'717'090</b>		<b>6'700'700</b>		<b>3'084'847.95</b>	
<b>50</b>	<b>Sachanlagen</b>	<b>7'058'700</b>		<b>4'642'700</b>		<b>2'872'467.55</b>	
<b>500</b>	<b>Grundstücke</b>					<b>592'874.75</b>	
5000	Grundstücke					592'874.75	
<b>501</b>	<b>Strassen / Verkehrswege</b>	<b>3'997'100</b>		<b>2'991'000</b>		<b>928'483.80</b>	
5010	Strassen / Verkehrswege	3'997'100		2'991'000		928'483.80	
<b>503</b>	<b>Tiefbauten</b>	<b>2'277'400</b>		<b>1'597'500</b>		<b>1'046'907.00</b>	
5030	Tiefbauten	2'277'400		1'597'500		1'046'907.00	
<b>504</b>	<b>Hochbauten</b>	<b>730'000</b>				<b>250'002.00</b>	
5040	Hochbauten	730'000				250'002.00	
<b>509</b>	<b>Übrige Sachanlagen</b>	<b>54'200</b>		<b>54'200</b>		<b>54'200.00</b>	
5090	Übrige Sachanlagen	54'200		54'200		54'200.00	
<b>52</b>	<b>Immaterielle Anlagen</b>	<b>202'390</b>		<b>140'000</b>		<b>33'685.75</b>	
<b>520</b>	<b>Software</b>			<b>50'000</b>		<b>4'532.95</b>	
5200	Software			50'000		4'532.95	
<b>529</b>	<b>Übrige immaterielle Anlagen</b>	<b>202'390</b>		<b>90'000</b>		<b>29'152.80</b>	
5290	Übrige immaterielle Anlagen	202'390		90'000		29'152.80	
<b>59</b>	<b>Übertrag an Bilanz</b>	<b>3'456'000</b>		<b>1'918'000</b>		<b>178'694.65</b>	
<b>590</b>	<b>Passivierungen</b>	<b>3'456'000</b>		<b>1'918'000</b>		<b>178'694.65</b>	
5900	Passivierte Einnahmen	3'456'000		1'918'000		178'694.65	



# Investitionsrechnung

Gemeindeverwaltung Gipf-Oberfrick  
Buchungsperiode 2019

Einwohnergemeinde Artengliederung		Budget 2019		Budget 2018		Rechnung 2017	
		Ausgaben	Einnahmen	Ausgaben	Einnahmen	Ausgaben	Einnahmen
<b>6</b>	<b>Investitionseinnahmen</b>		<b>10'717'090</b>		<b>6'700'700</b>		<b>3'084'847.95</b>
<b>63</b>	<b>Investitionsbeiträge</b>		<b>3'456'000</b>		<b>1'918'000</b>		<b>178'694.65</b>
<b>630</b>	<b>Investitionsbeiträge vom Bund</b>		<b>270'000</b>		<b>75'000</b>		<b>140'000.00</b>
6300	Investitionsbeiträge vom Bund		270'000		75'000		140'000.00
<b>631</b>	<b>Investitionsbeiträge vom Kanton</b>		<b>110'000</b>		<b>75'000</b>		<b>38'694.65</b>
6310	Investitionsbeiträge vom Kanton		110'000		75'000		38'694.65
<b>637</b>	<b>Investitionsbeiträge von privaten Haushalten</b>		<b>3'076'000</b>		<b>1'768'000</b>		
6370	Investitionsbeiträge von privaten Haushalten		3'076'000		1'768'000		
<b>69</b>	<b>Übertrag an Bilanz</b>		<b>7'261'090</b>		<b>4'782'700</b>		<b>2'906'153.30</b>
<b>690</b>	<b>Aktivierungen</b>		<b>7'261'090</b>		<b>4'782'700</b>		<b>2'906'153.30</b>
6900	Aktivierte Ausgaben		7'261'090		4'782'700		2'906'153.30

**KREDITKONTROLLE**

Budget 2019	Kreditbetrag	Kumulierte Ausgaben bis 31.12.2018	Kumulierte Einnahmen bis 31.12.2018	Budget 2019		Verfügbarer Restkredit
				Ausgaben	Einnahmen	
<b>6 Verkehr und Nachrichtenübermittlung</b>						
6150.5010.16 Strassensanierung Kornbergweg GV Datum 28.11.2014 / Kreditbetrag Fr. 1'035'000	1'035'000.00	517'500.00	0.00	517'500.00	0.00	0.00
6150.5010.17 Strassensan. Alter Weg, Allmentweg, Herbrigstrasse GV Datum 08.06.2018 / Kreditabrechnung Fr. 470'121.15	470'121.15	470'121.15	0.00	0.00	0.00	0.00
6150.5010.18 Erschliessung Strasse Breitmattboden GV Datum 25.11.2016 / Kreditbetrag Fr. 440'000	440'000.00	352'000.00	0.00	88'000.00	0.00	0.00
6150.5010.19 Strassensanierung Breitmattboden GV Datum 25.11.2016 / Kreditbetrag Fr. 95'000	95'000.00	76'000.00	0.00	19'000.00	0.00	0.00
6150.5010.21 Erneuerung Strassenbeleuchtung GV Datum 24.11.2017 / Kreditabrechnung Fr. 323'592.05	323'592.05	323'592.05	0.00	0.00	0.00	0.00
6150.5010.22 Erschl. Strasse Hammerstätteweg Süd / Strandbadwegli GV Datum 25.11.2016 / Kreditbetrag Fr. 580'000	580'000.00	58'000.00	0.00	522'000.00	0.00	0.00
6150.5010.23 Erschliessung Strasse Hammerstätteweg Nord GV Datum 25.11.2016 / Kreditbetrag Fr. 411'000	411'000.00	41'100.00	0.00	369'900.00	0.00	0.00
6150.5010.24 Erschliessung Strüblismatt/Heilbenweg/Gänsacker GV Datum 24.11.2017 / Kreditbetrag Fr. 446'000	446'000.00	356'800.00	0.00	89'200.00	0.00	0.00
6150.5010.26 Strassensanierung eines Abschnitts der Hofstrasse GV Datum 08.06.2018 / Kreditbetrag Fr. 87'500	87'500.00	0.00	0.00	87'500.00	0.00	0.00
6150.5010.27 Strassensanierung Maiweg / Maigrund GV Datum 23.11.2018 / Kreditbetrag Fr. 730'000	730'000.00	0.00	0.00	730'000.00	0.00	0.00

**KREDITKONTROLLE**

Budget 2019	Kreditbetrag	Kumulierte Ausgaben bis 31.12.2018	Kumulierte Einnahmen bis 31.12.2018	Budget 2019		Verfügbarer Restkredit
				Ausgaben	Einnahmen	
6150.5010.29 Belagssanierung Märtenweg GV Datum 23.11.2018 / Kreditbetrag Fr. 304'000	304'000.00	0.00	0.00	304'000.00	0.00	0.00
<b>7 Umweltschutz und Raumordnung</b>						
7101.5030.01 Ersatz Wasserleitung Müliggass/Schmittenbrugg GV Datum 08.06.2018 / Kreditabrechnung Fr. 491'998.95	491'998.95	491'998.95	0.00	0.00	0.00	0.00
7101.5030.18 Erschliessung Wasserleitung Breitmattboden GV Datum 25.11.2016 / Kreditbetrag Fr. 95'000	95'000.00	76'000.00	0.00	19'000.00	0.00	0.00
7101.5030.19 Ersatz Wasserleitung Breitmattboden GV Datum 25.11.2016 / Kreditbetrag Fr. 75'000	75'000.00	60'000.00	0.00	15'000.00	0.00	0.00
7101.5030.22 Erschl. Wasser Hammerstättegweg Süd / Strandbadwegli GV Datum 25.11.2016 / Kreditbetrag Fr. 230'000	230'000.00	23'000.00	0.00	207'000.00	0.00	0.00
7101.5030.23 Erschliessung Wasser Hammerstättegweg Nord GV Datum 25.11.2016 / Kreditbetrag Fr. 138'000	138'000.00	13'800.00	0.00	124'200.00	0.00	0.00
7101.5030.24 Erschliessung Strüblismatt/Heilbenweg/Gänsacker GV Datum 24.11.2017 / Kreditbetrag Fr. 48'000	48'000.00	38'400.00	0.00	9'600.00	0.00	0.00
7101.5030.26 Sanierung Wasser eines Abschnitts der Hofstrasse GV Datum 08.06.2018 / Kreditbetrag Fr. 52'500	52'500.00	0.00	0.00	52'500.00	0.00	0.00
7101.5030.27 Wasserleitungsersatz Maiweg / Maigrund GV Datum 23.11.2018 / Kreditbetrag Fr. 400'000	400'000.00	0.00	0.00	400'000.00	0.00	0.00
7101.5030.29 Leitungsersatz Märtenweg GV Datum 23.11.2018 / Kreditbetrag Fr. 116'000	116'000.00	0.00	0.00	116'000.00	0.00	0.00

**KREDITKONTROLLE**

Budget 2019	Kreditbetrag	Kumulierte Ausgaben bis 31.12.2018	Kumulierte Einnahmen bis 31.12.2018	Budget 2019		Verfügbarer Restkredit
				Ausgaben	Einnahmen	
7101.5031.06 PWI Wasserversorgungsprojekte GV Datum 28.11.2014 / Kreditbetrag Fr. 1'250'000	1'250'000.00	985'000.00	0.00	265'000.00	0.00	0.00
7101.5031.16 Wasserleitung Kornbergweg GV Datum 28.11.2014 / Kreditbetrag Fr. 215'000	215'000.00	107'500.00	0.00	107'500.00	0.00	0.00
7101.5031.17 Wasserleitung Alter Weg, Allmentweg, Herbrigstrasse GV Datum 08.06.2018 / Kreditabrechnung Fr. 311'477.80	311'477.80	311'477.80	0.00	0.00	0.00	0.00
7201.5030.18 Erschliessung Abwasser Breitmattboden GV Datum 25.11.2016 / Kreditbetrag Fr. 240'000	240'000.00	192'000.00	0.00	48'000.00	0.00	0.00
7201.5030.19 Neubau Sauberwasserleitung Breitmattboden GV Datum 25.11.2016 / Kreditbetrag Fr. 85'000	85'000.00	68'000.00	0.00	17'000.00	0.00	0.00
7201.5030.22 Erschl. Abwasser Hammerstättweg Süd / Strandbadwegli GV Datum 25.11.2016 / Kreditbetrag Fr. 390'000	390'000.00	39'000.00	0.00	351'000.00	0.00	0.00
7201.5030.23 Erschliessung Abwasser Hammerstättweg Nord GV Datum 25.11.2016 / Kreditbetrag Fr. 106'000	106'000.00	10'600.00	0.00	95'400.00	0.00	0.00
7201.5030.24 Erschliessung Strüblismatt/Heilbenweg/Gänsacker GV Datum 24.11.2017 / Kreditbetrag Fr. 76'000	76'000.00	60'800.00	0.00	15'200.00	0.00	0.00
7201.5030.26 Sanierung Abwasser eines Abschnitts der Hofstrasse GV Datum 08.06.2018 / Kreditbetrag Fr. 35'000	35'000.00	0.00	0.00	35'000.00	0.00	0.00
7201.5030.27 Leitungssanierung Maiweg / Maigrund GV Datum 08.06.2018 / Kreditbetrag Fr. 120'000	120'000.00	0.00	0.00	120'000.00	0.00	0.00
7201.5032.15 Hochwasserentlastung Abwasser und Messstelle GV Datum 24.11.2017 / Kreditabrechnung Fr. 407'686.50	407'686.50	407'686.50	0.00	0.00	0.00	0.00

**KREDITKONTROLLE**

Einwohnergemeinde Gipf-Oberfrick

Budget 2019	Kreditbetrag	Kumulierte Ausgaben bis 31.12.2018	Kumulierte Einnahmen bis 31.12.2018	Budget 2019		Verfügbarer Restkredit
				Ausgaben	Einnahmen	
7201.5032.16 Entwässerung Kornbergweg GV Datum 28.11.2014 / Kreditbetrag Fr. 280'000	280'000.00	140'000.00	0.00	140'000.00	0.00	0.00
7900.5290.01 Nutzungsplanung Siedlung und Kulturland GV Datum 22.11.2013 / Kreditbetrag Fr. 350'000	350'000.00	250'000.00	0.00	40'000.00	0.00	60'000.00
<b>8 Volkswirtschaft</b>						
8120.5010.01 PWI / Flurwege, Drainagen, Strassen GV Datum 28.11.2014 / Kreditbetrag Fr. 2'950'000	2'950'000.00	1'875'000.00	0.00	1'075'000.00	0.00	0.00
8790.5040.01 Erstellung Holzschnitzelheizung/Wärmeverbund Schule GV Datum 23.11.2018 / Kreditbetrag Fr. 730'000	730'000.00	0.00	0.00	730'000.00	0.00	0.00
<b>Verpflichtungskredite der Erfolgsrechnung</b>						
8140.3637.02 Beiträge Hochstamm bäume GV Datum 06.06.2008 / Kreditbetrag Fr. 250'000	250'000.00	250'000.00	0.00	0.00	0.00	0.00
<b>Verpflichtungskredite des Finanzvermögens</b>						
keine						
<b>TOTAL</b>	<b>14'364'876.45</b>	<b>7'595'376.45</b>	<b>0.00</b>	<b>6'709'500.00</b>	<b>0.00</b>	<b>60'000.00</b>