

**Einwohnergemeinde Gipf-Oberfrick**



# Budget 2025

Detaillierte Version

## Allgemeine Erläuterungen

Aufgrund der Anpassung des Steuerfusses per Mitte Jahr 2024 liegen für das laufende Jahr noch keine korrigierten Zahlen vor. Zur Hochrechnung für das Budget 2025 hat man sich auf die Zahlen des Rechnungsjahres 2023 abgestützt und diese mit der Steuerfuss-Anpassung und Hochrechnung gemäss aktueller kantonaler Prognose eingestellt. Das Steuerwachstum vom Vorjahr auf das Budget 2025 beträgt somit rund 4%. Trotz Steuerfuss-Anpassung auf 97% kann das Budget 2025 ausgeglichen gestaltet werden. Der Nettoaufwand der neun Verwaltungsabteilungen steigt gesamthaft um rund 3.6% (Vorjahr 2.5%). Massiver Treiber sind die Gesundheitskosten beziehungsweise die Kosten der Pflegefinanzierung, welche erheblich höher ausfallen. Diese Kosten schwanken jährlich beträchtlich, wurde im Vorjahr noch mit einer deutlich tieferen Budgetierung gerechnet. Die aktuellsten Zahlen sprechen jedoch eine andere Sprache. Alle anderen Bereiche sind in einem verträglichen Wachstum oder sogar rückläufig (Verkehr sowie Umweltschutz und Raumordnung).

Der Umsatz der Gesamtrechnung beträgt rund CHF 17.7 (Vorjahr 17.3) Millionen. Die Abschreibungen belaufen sich auf CHF 1.35 (1.34) Millionen. Die Investitionsrechnung weist Nettoinvestitionen von CHF 0.7 (1.1) Millionen aus. Aufgrund der verschobenen Investitionen wird erstmals seit langer Zeit per Ende 2025 ein Nettovermögen von rund CHF 0.25 Millionen erwartet.

Die Besoldungen der hauptamtlichen Gemeindeangestellten richten sich nach dem Personalreglement der Gemeinde Gipf-Oberfrick. Für das Jahr 2025 wurde aufgrund der Teuerungs-Prognose im Sommer 2024 eine Erhöhung der Gesamtlohnsumme von 2.25% budgetiert. Über die effektiven Anpassungen entscheidet der Gemeinderat Ende 2024 nach Vorlage der effektiven Teuerung und nach Abschluss der Personalgespräche. Die Soziallasten für Löhne (Konten 305x.xx) werden nicht einzeln erwähnt, da sich diese auf den Lohn beziehen.

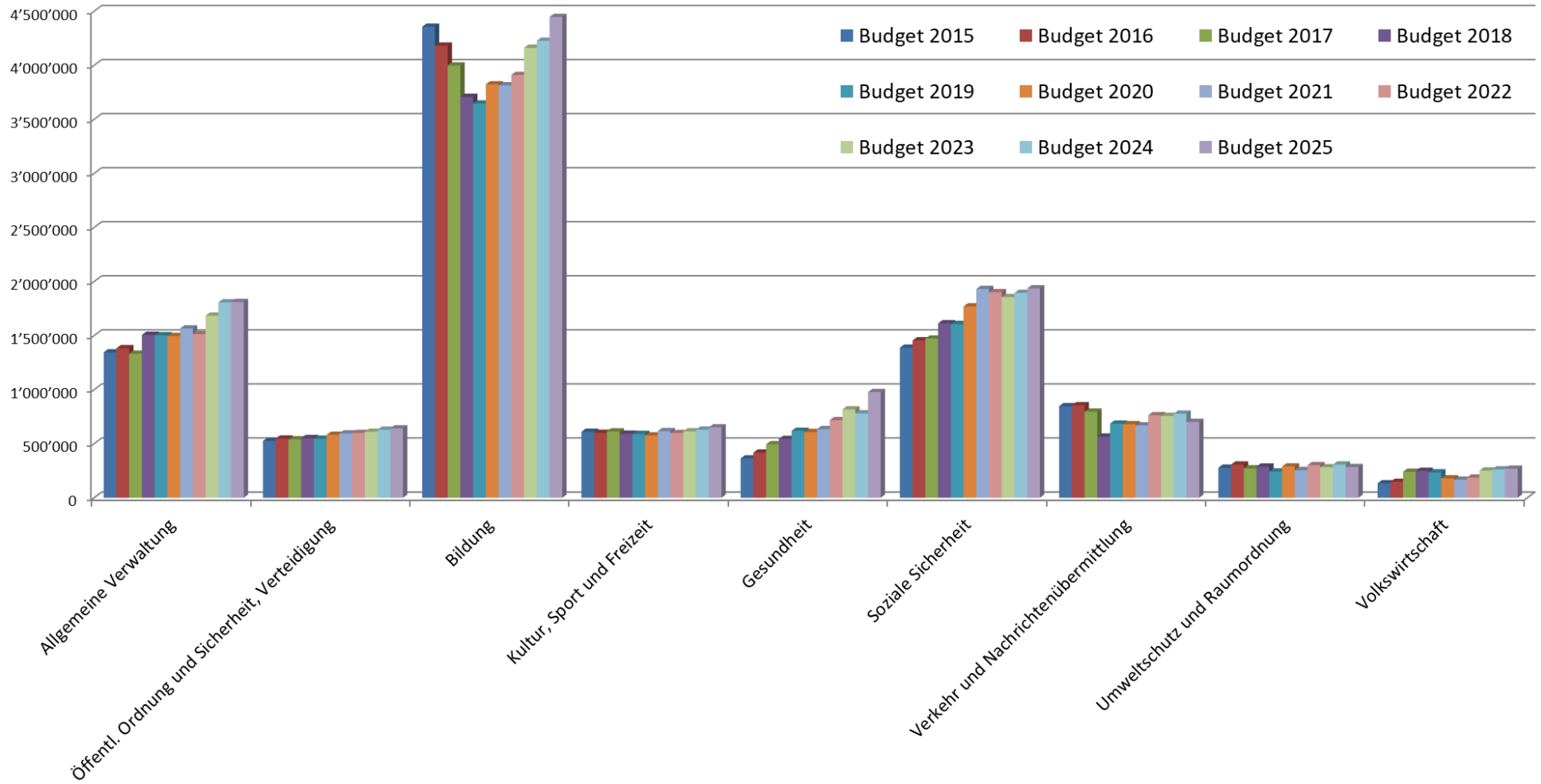
Die interne Verzinsung für Verpflichtungen, Vorschüsse sowie interne Kontokorrente wird auf 0.3 % (0.5 %) festgelegt. Dies lässt sich aus dem Mittelzins zwischen Spar- und Darlehenszins berechnen.

Die Detail-Erläuterungen sind direkt bei den entsprechenden Konten der jeweiligen Rechnung zu finden.

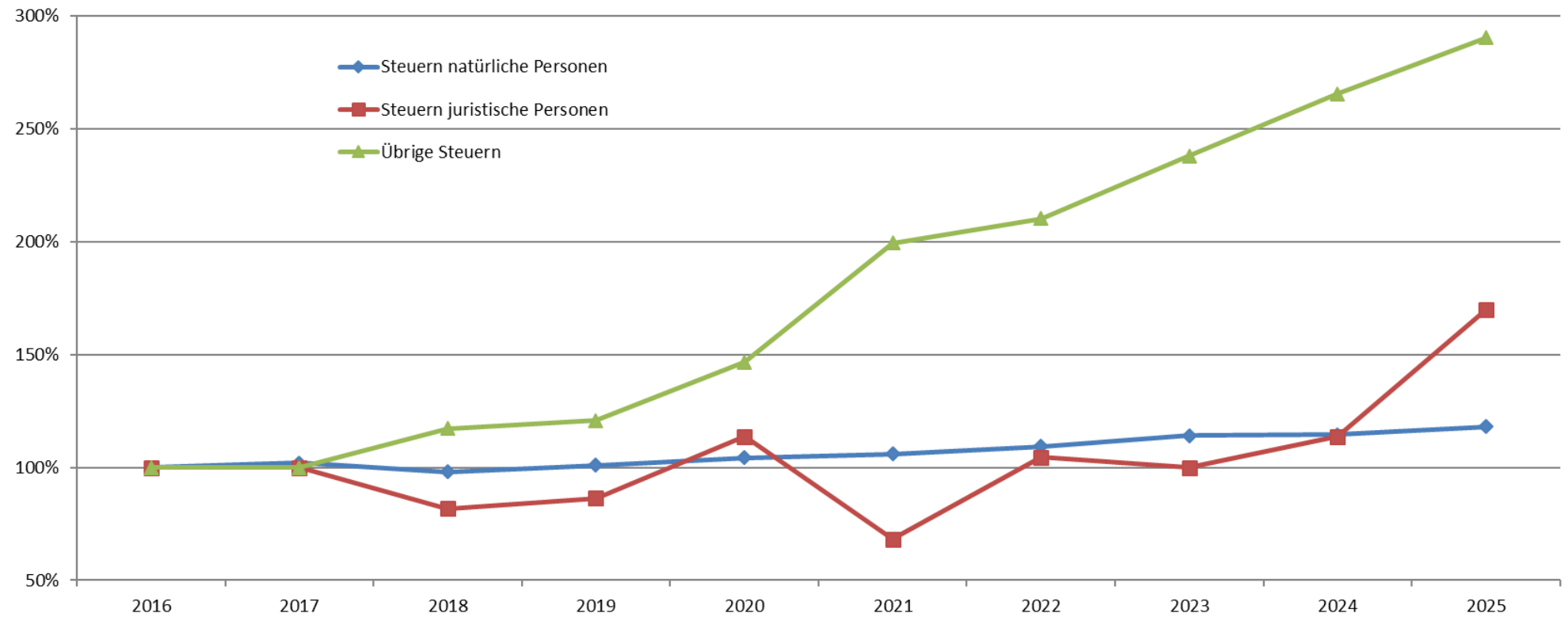
### **Begriffserklärungen**

Finanzierungsfehlbetrag	Betrag zur Finanzierung öffentlicher Aufgaben mit fremden Mitteln oder eigenen Reserven
Nettoinvestitionen	Investitionsausgaben abzüglich Investitionseinnahmen
Nettozinsaufwand	Passivzinsen und Aufwand für Liegenschaften des Finanzvermögens abzüglich Kapital- und Vermögenserträge
Selbstfinanzierung	Abschreibungen und Ertragsüberschuss abzüglich der Entnahmen aus dem Eigenkapital. Die Selbstfinanzierung wird zur Finanzierung von Investitionen eingesetzt

# Entwicklung Nettoaufwand



## Entwicklung Steuern (prozentuale Veränderung der Budgetwerte seit 2016)



# Aufgaben- und Finanzplanung

## Einwohnergemeinde

### Selbstfinanzierung

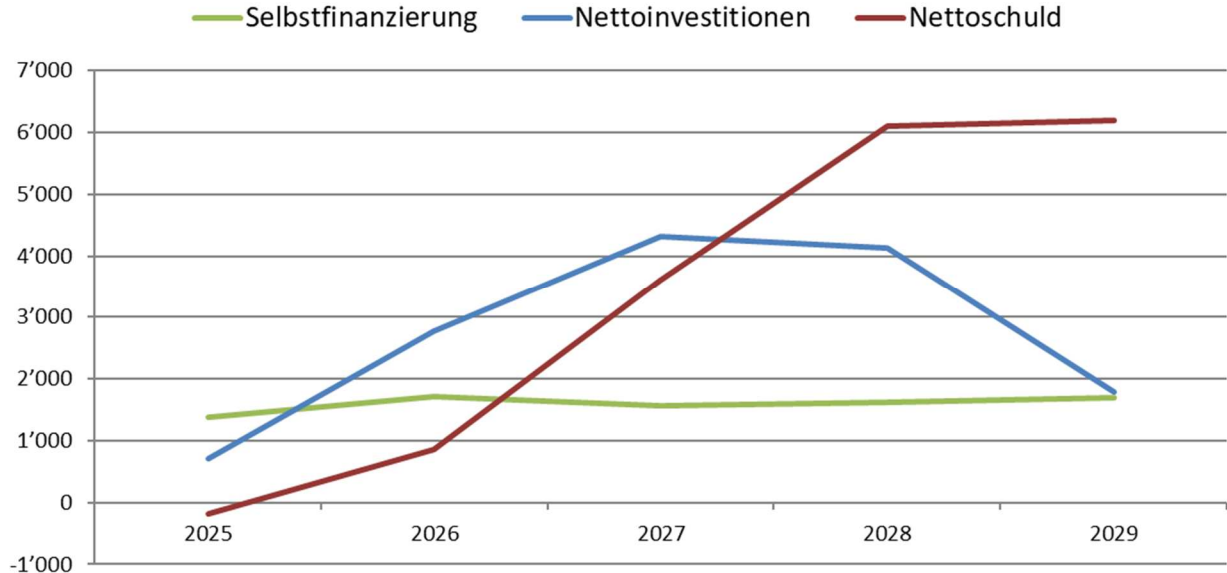
Als Basis dienen die Budgetzahlen 2025. Der Aufwand wird um 2 % pro Jahr angehoben. Bei der Einwohnerzahl wird von einer jährlichen Zunahme von 25 Personen ausgegangen. Das Wachstum wird somit leicht nach unten korrigiert, da grössere Überbauungen bereits bezogen sind. Die Steuerentwicklungszahlen basieren auf den Rechnungszahlen 2023 und der Empfehlung des Kantons. Ebenfalls berücksichtigt wurde erstmals eine Prognose von durchschnittlichen Abweichungen gemäss Rechnungs- und Budgetvergleich der Jahre 2021 bis 2023 (ab dem Jahr 2025).

### Nettoinvestitionen (Erwähnung der wesentlichsten Posten)

Gemäss Investitionsplan sind im Jahr 2027 und 2028 erhebliche Investitionen vorgesehen. Die Sanierung des Mittleren Schulhauses ist über diese beiden Jahre eingestellt.

### Nettoschuld

Die effektive Nettoschuld per Rechnungsabschluss 2023 ist CHF 0.5 Millionen. Mit den erwähnten Investitionen wird die Nettoschuld im Jahr 2029 den Höchststand von rund CHF 6.2 Mio. erreichen.



in TCHF	2025	2026	2027	2028	2029
<b>Selbstfinanzierung</b>	1'381	1'712	1'561	1'625	1'686
<b>Nettoinvestitionen</b>	715	2'770	4'325	4'125	1'795
<b>Entnahme Fonds</b>	11	11	11	11	11
<b>Nettoschuld</b>	-186	861	3'614	6'103	6'201

Gemeinde 5073 Gipf-Oberfrick

# **Aufgaben- und Finanzplanung 2025 bis 2029**

Stand 14.10.2024

## Investitionsplan Aufgaben- und Finanzplanung

Funktion	Bezeichnung	Betrag	2024	2025	2026	2027	2028	2029	2030	2031	2032	2033	2034	ab 2035	jährliche Abschreibung
<b>Projekte in Bau</b>		<b>1'974</b>	<b>940</b>	<b>145</b>	<b>0</b>	<b>0</b>	<b>0</b>	<b>0</b>	<b>0</b>	<b>0</b>	<b>0</b>	<b>0</b>	<b>0</b>	<b>0</b>	<b>58</b>
Bushaltest.	Rösslibrücke	215	101												0
Dorfmitte	Aufwertung Dorfmitte	430	155	130											11
Raumpl.	Nutzungsplanung	466	15	15											47
Schule	Modernisierung Heizung	400	400												0
Schule	Ersatz Rasentraktor	98	98												0
Strasse	Sanierung Enzbergstich	365	171												0
<b>Projekte beschlossen</b>		<b>185</b>	<b>60</b>	<b>125</b>	<b>0</b>	<b>0</b>	<b>0</b>	<b>0</b>	<b>0</b>	<b>0</b>	<b>0</b>	<b>0</b>	<b>0</b>	<b>0</b>	<b>5</b>
Strasse	Erschliessung/Sanierung Rüesthalde/-stic	257	128	128											6
Strasse	Erschliessungsbeiträge Rüesthalde/-stic	-137	-68	-68											-3
Strasse	Kreuzungsgestaltung Bleumatt/Enzberg	65		65											2
<b>Projekte geplant</b>		<b>16'165</b>	<b>140</b>	<b>445</b>	<b>2'770</b>	<b>4'325</b>	<b>4'125</b>	<b>1'795</b>	<b>1'840</b>	<b>710</b>	<b>0</b>	<b>0</b>	<b>0</b>	<b>0</b>	<b>414</b>
Gde-Haus	Diverse Massnahmen (Dach, Fenster, Fa	514		14	250	250									15
Gde-Haus	Ersatz Lift Gemeindehaus	70						70							2
Gde-Haus	Bauliche Massnahmen Kanzlei/Finanzen	98		98											0
Gewässer	Hochwasser-Projekt	1'525	90		600	820									31
Gewässer	Bachumleitung Gänsacker/Breitmattboder	185			185										4
Haus Asyl	Teilsanierung Haus Asylbewerber	145	50		95										4
Schule	Ersatz Steuerung Lüftungsanlagen	385		35		350									11
Schule	Beleuchtungsersatz aller Liegenschaften	685			190	195	175	125							20
Schule	Sanierung Mittleres Schulhaus	4'045		45		2'000	2'000								116
Schule	Sanierung Hartplatz Schule (MZH)	250						250							6
Schule	Sporthalle: Sanierung Blechdach	100			100										3
Schule	Sporthalle: Ersatz Fensterfront	150			150										4
Schule	MZH: Ersatz 2 Lüftungsmonoblocks	100			50	50									3
Strasse	Sanierung Hofackerstrasse	110			110										3
Strasse	Erschliessung Gänsackerweg (Unterdorf)	250			250										6
Strasse	Sanierung Gänsackerweg (Unterdorf)	240			240										6
Strasse	Sanierung Felmetweg	250			250										6
Strasse	Sanierung Gerenweg (Landstr.-Enzbergst	360				360									9
Strasse	Sanierung Bleumathöhe	700				300	400								18
Strasse	Sanierung Unterdorf (Landstr.-Trottgass)	600							300	300					15
Strasse	Sanierung Egg/Eggweg	400					400								10
Strasse	Sanierung Kronengasse	130							130						3
Strasse	Sanierung Steingarten	200							200						5
Strasse	Sanierung Enzberghöhe	400					400								10
Strasse	Ausführung Entwicklung Bahnhof Frick	1'500					750	750							38
Strasse	Sanierung Heilbenweg/Strüblismatt	470							470						12
Strasse	Sanierung Enzbergstrasse	600						600							15
Strasse	Sanierung Trottgass	380							380						10
Strasse	Sanierung Gerenweg (Enzbergstich-Freud	360							360						9
Strasse	Fussweg Märtenbach (Instandstellung)	80								80					2

## Investitionsplan Aufgaben- und Finanzplanung

Funktion	Bezeichnung	Betrag	2024	2025	2026	2027	2028	2029	2030	2031	2032	2033	2034	ab 2035	jährliche Abschreibung
Strasse	Erschliessung Dürrmattgraben	330								330					8
Strasse	Beleuchtungsersatz Landstrasse	115		115											0
Strasse	Projektierung Fuss-/Veloverk. Bahnhof	100		100											0
Werkhof	Remise Werkhof	338		38	300										10
<b>Total Investitionsprojekte</b>		<b>18'324</b>	<b>1'140</b>	<b>715</b>	<b>2'770</b>	<b>4'325</b>	<b>4'125</b>	<b>1'795</b>	<b>1'840</b>	<b>710</b>	<b>0</b>	<b>0</b>	<b>0</b>	<b>0</b>	<b>477</b>



# Plan-Erfolgsrechnung

		Budget		Prognose				
		2024	2024	2025	2026	2027	2028	2029
Einwohnerzahl		3'880	3'880	3'900	3'925	3'950	3'975	4'000
Steuerfuss		97%	97%	97%	97%	97%	97%	97%
<b>Betrieblicher Aufwand</b>		<b>14'253</b>	<b>14'253</b>	<b>14'724</b>	<b>15'087</b>	<b>15'293</b>	<b>15'606</b>	<b>16'028</b>
30	Personalaufwand	2'764	2'764	2'895	2'938	2'997	3'057	3'119
31	Sach- und übriger Betriebsaufwand	2'940	2'940	2'738	2'552	2'608	2'664	2'722
33	Abschreibungen Verwaltungsvermögen inkl. 366	1'337	1'337	1'352	1'379	1'313	1'350	1'489
35	Einlagen in Fonds	44	44	42	42	42	42	42
36	Transferaufwand ohne 366	7'168	7'168	7'697	8'176	8'333	8'493	8'656
	davon Finanzausgleichsabgaben	509	509	0	0	0	0	0
<b>Betrieblicher Ertrag</b>		<b>14'020</b>	<b>14'020</b>	<b>14'612</b>	<b>15'260</b>	<b>15'386</b>	<b>15'750</b>	<b>16'132</b>
40	Fiskalertrag	11'640	11'640	12'138	12'408	12'485	12'799	13'130
4000/1	Einkommens- und Vermögenssteuern natürliche Pers.	10'805	10'805	11'138	11'428	11'497	11'796	12'103
31	Abschreibungen Steuerforderungen	15	15	20	20	20	20	20
4002	Quellensteuern	175	175	182	183	183	187	190
4010	Gewinn- und Kapitalsteuern juristische Pers.	250	250	374	352	359	369	380
40	Sondersteuern und übriger Fiskalertrag	410	410	444	445	446	447	456
41	Regalien und Konzessionen	48	48	45	45	45	45	45
42	Entgelte	1'017	1'017	1'115	1'322	1'345	1'368	1'392
43	Verschiedene Erträge	0	0	0	0	0	0	0
45	Entnahmen aus Fonds	72	72	30	10	10	10	10
46	Transferertrag	1'243	1'243	1'284	1'475	1'501	1'528	1'555
	davon Finanzausgleichsbeiträge	99	99	0	0	0	0	0
<b>Ergebnis aus betrieblicher Tätigkeit</b>		<b>-233</b>	<b>-233</b>	<b>-112</b>	<b>173</b>	<b>93</b>	<b>144</b>	<b>104</b>
34	Finanzaufwand	70	70	22	21	21	36	74
44	Finanzertrag	149	149	151	149	144	135	135
<b>Ergebnis aus Finanzierung</b>		<b>79</b>	<b>79</b>	<b>129</b>	<b>128</b>	<b>123</b>	<b>99</b>	<b>61</b>
<b>Operatives Ergebnis</b>		<b>-154</b>	<b>-154</b>	<b>17</b>	<b>301</b>	<b>216</b>	<b>243</b>	<b>165</b>
38/48	Ausserordentliches Ergebnis	0	0	0	0	0	0	0
3899	davon Abtragung Bilanzfehlbetrag	0	0	0	0	0	0	0
<b>Gesamtergebnis</b>		<b>-154</b>	<b>-154</b>	<b>17</b>	<b>301</b>	<b>216</b>	<b>243</b>	<b>165</b>
<b>Mittelfristiges Haushaltsgleichgewicht 2025</b>								
mit operativem Ergebnis gerechnet				2'349				

mit Gesamtergebnis gerechnet		2'349	
------------------------------	--	-------	--

# Übersicht Aufgaben- und Finanzplanung 2024 - 2029

	2024	2025	2026	2027	2028	2029
Einwohnerzahl	3'880	3'900	3'925	3'950	3'975	4'000
Steuerfuss	97%	97%	97%	97%	97%	97%

	2024	2025	2026	2027	2028	2029
Abschreibungen aus Anlagebuchhaltung	1'337	1'352	1'316	1'204	1'172	1'157
Abschreibungen aus Investitionsplan			63	109	178	332
<b>Abschreibungen</b>	<b>1'337</b>	<b>1'352</b>	<b>1'379</b>	<b>1'313</b>	<b>1'350</b>	<b>1'489</b>

	2024	2025	2026	2027	2028	2029
Ergebnis aus betrieblicher Tätigkeit	-233	-112	173	93	144	104
Ergebnis aus Finanzierung	79	129	128	123	99	61
<b>Operatives Ergebnis</b>	<b>-154</b>	<b>17</b>	<b>301</b>	<b>216</b>	<b>243</b>	<b>165</b>

	2024	2025	2026	2027	2028	2029
Ausserordentliches Ergebnis	0	0	0	0	0	0
Abtragung Bilanzfehlbetrag (30 %)	0	0	0	0	0	0
<b>Gesamtergebnis</b>	<b>-154</b>	<b>17</b>	<b>301</b>	<b>216</b>	<b>243</b>	<b>165</b>

## Mittelfristiges Haushaltsgleichgewicht 2025

mit operativem Ergebnis gerechnet		2'349				
mit Gesamtergebnis gerechnet		2'349				

	2024	2025	2026	2027	2028	2029
Nettoinvestitionen	-1'140	-715	-2'770	-4'325	-4'125	-1'795
Selbstfinanzierung	1'155	1'381	1'712	1'561	1'625	1'686
<b>Finanzierungsergebnis</b> (+ = Überschuss / - = Fehlbetrag)	<b>15</b>	<b>666</b>	<b>-1'058</b>	<b>-2'764</b>	<b>-2'500</b>	<b>-109</b>

	2024	2025	2026	2027	2028	2029
Mittelbedarf aus Finanzierungsergebnis	-15	-666	1'058	2'764	2'500	109
Rückzahlung Darlehen/Kredite	0	1'000	0	0	0	0
Veränderungen Anlagen Finanzvermögen	0	0	0	0	0	0
Finanzierungsbedarf Spezialfinanzierungen	0	0	0	0	0	0
<b>Mittelbedarf</b> (+ = Bedarf / - = Überschuss)	<b>-15</b>	<b>334</b>	<b>1'058</b>	<b>2'764</b>	<b>2'500</b>	<b>109</b>
Aufnahme Darlehen/Kredite	0	0	0	1'000	2'500	0
Bestand Darlehen/Kredite	1'000	0	0	1'000	3'500	3'500

	2024	2025	2026	2027	2028	2029
Aufwertungsreserve übr. Anlagen Anfang Jahr	0	0	0	0	0	0
Aufwertungsreserve Grundstücke Anfang Jahr	0	0	0	0	0	0
Entnahme Aufwertungsreserve	0	0	0	0	0	0
Umbuchung Aufwertungsreserve	0	0	0	0	0	0
<b>Aufwertungsreserve Ende Jahr</b>	<b>0</b>	<b>0</b>	<b>0</b>	<b>0</b>	<b>0</b>	<b>0</b>

	2024	2025	2026	2027	2028	2029
Bilanzüberschuss / -fehlbetrag Anfang Jahr	41'684	41'530	41'547	41'848	42'064	42'307
Abtragung Bilanzfehlbetrag (30 %)	0	0	0	0	0	0
Gesamtergebnis	-154	17	301	216	243	165
Umbuchung Aufwertungsreserve	0	0	0	0	0	0
<b>Bilanzüberschuss / -fehlbetrag Ende Jahr</b>	<b>41'530</b>	<b>41'547</b>	<b>41'848</b>	<b>42'064</b>	<b>42'307</b>	<b>42'472</b>

	2024	2025	2026	2027	2028	2029
<b>Nettoschuld I</b> (+ = Schuld / - = Vermögen)	<b>491</b>	<b>-186</b>	<b>861</b>	<b>3'614</b>	<b>6'103</b>	<b>6'201</b>
<b>Nettoschuld I je Einwohner</b> (in CHF)	<b>127</b>	<b>-48</b>	<b>219</b>	<b>915</b>	<b>1'535</b>	<b>1'550</b>

# Aufgaben- und Finanzplanung

## Wasserwerk

### Selbstfinanzierung

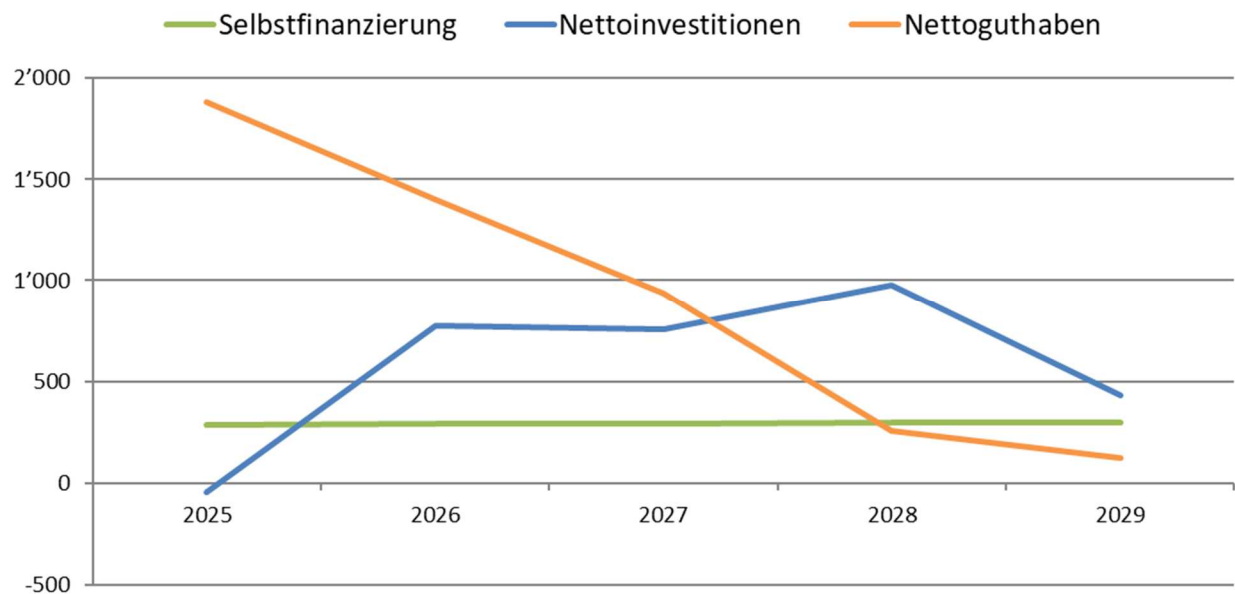
Als Basis dienen die Budgetzahlen 2025. Als Aufwanderhöhung wurde jährlich 1 % eingestellt. Die Anzahl der Abonnenten wird um 1 % erhöht, der Wasserverbrauch wird um 1 % pro Jahr erhöht.

### Nettoinvestitionen (Erwähnung der wesentlichsten Posten)

Im Jahr 2025 werden keine hohen Investitionen erwartet. In den Jahren 2026 und 2027 stehen aber weitere Projekte an. Das erheblichste Projekt ist der Neubau des Brunnens im Pumpwerk für CHF 500'000. 2028 und 2029 werden Kosten von total CHF 750'000 zur Realisierung der Quellfassung erwartet.

### Nettoschuld

Das Nettoguthaben per Rechnungsabschluss 2023 beträgt CHF 1'550'000. Aufgrund der oben erwähnten Investitionen verringert sich das Guthaben der Wasserkasse auf rund CHF 122'000 bis ins Jahr 2029.



in TCHF	2025	2026	2027	2028	2029
<b>Selbstfinanzierung</b>	287	290	293	296	299
<b>Nettoinvestitionen</b>	-46	773	756	977	433
<b>Nettoguthaben</b>	1'883	1'400	937	256	122



Finanzplan Spezialfinanzierung

Wasser

Kontogruppe	Bezeichnung	Budget 2024	Prognose 2024	Delta	2025	2026	2027	2028	2029	2030	2031	2032	2033	2034
<i>Personalaufwand Steigerung in %:</i>					1%	1%	1%	1%	1%	1%	1%	1%	1%	1%
30	<b>Personalaufwand</b>	80	0		80	81	82	82	83	84	85	86	87	87
	<i>Bemerkung:</i>													
31	<b>Sach- und übriger Betriebsaufwand</b>	278'637	0		299'730	302'727	305'755	308'812	311'900	315'019	318'169	321'351	324'565	327'810
<i>Betriebsaufwand ohne Wasserankauf Steigerung in %:</i>					1%	1%	1%	1%	1%	1%	1%	1%	1%	1%
	Betriebsaufwand ohne Wasserankauf	278'637	0		299'730	302'727	305'755	308'812	311'900	315'019	318'169	321'351	324'565	327'810
A	Wasserankauf m3													
B	Ansatz je m3 in CHF													
A*B	Wasserankauf	0	0		0	0	0	0	0	0	0	0	0	0
	<i>Bemerkung:</i>													
33	<b>Abschreibungen Verwaltungsvermögen</b>	173'225	0		174'920	174'718	186'918	196'318	210'318	225'318	238'118	247'418	247'418	247'418
	Bisherige Abschreibungen	173'225			174'920	169'896	169'896	169'896	169'896	169'896	169'896	169'896	169'896	169'896
	Neuabschreibungen aus der Investitionsrechnung				0	4'822	17'022	26'422	40'422	55'422	68'222	77'522	77'522	77'522
	<i>Bemerkung:</i>													
<i>Finanzaufwand Steigerung in %:</i>					1%	1%	1%	1%	1%	1%	1%	1%	1%	1%
34	<b>Finanzaufwand</b>	0	0		0	0	0	0	0	0	0	0	0	0
	<i>Bemerkung:</i>													
35	<b>Einlagen in Fonds und Spezialfinanzierungen</b>	0	0		0	0	0	0	0	0	0	0	0	0
	<i>Bemerkung:</i>													
36	<b>Transferaufwand</b>	150'659	0		152'727	154'254	155'797	157'355	158'928	160'518	162'123	163'744	165'381	167'035
<i>Transferaufwand Steigerung in %:</i>					1%	1%	1%	1%	1%	1%	1%	1%	1%	1%
36	Transferaufwand ohne 366	150'659	0		152'727	154'254	155'797	157'355	158'928	160'518	162'123	163'744	165'381	167'035
366	Abschreibung Investitionsbeiträge	0	0		0	0	0	0	0	0	0	0	0	0
	<i>Bemerkung:</i>													
37	<b>Durchlaufende Beiträge</b>	0	0		0	0	0	0	0	0	0	0	0	0
	<i>Bemerkung:</i>													
38	<b>Ausserordentlicher Aufwand</b>	0	0		0	0	0	0	0	0	0	0	0	0
3899	Abtragung Vorschuss (ist in 38 berücksichtigt)													
	<i>Bemerkung:</i>													
<b>Betrieblicher Aufwand</b>		<b>602'601</b>	<b>0</b>		<b>627'457</b>	<b>631'780</b>	<b>648'551</b>	<b>662'567</b>	<b>681'230</b>	<b>700'939</b>	<b>718'495</b>	<b>732'599</b>	<b>737'451</b>	<b>742'351</b>

Finanzplan Spezialfinanzierung

Wasser

Kontogruppe	Bezeichnung	Budget 2024	Prognose 2024	Delta	2025	2026	2027	2028	2029	2030	2031	2032	2033	2034
40	Fiskalertrag													
		<i>Regalien und Konzessionen Steigerung in %:</i>			1%	1%	1%	1%	1%	1%	1%	1%	1%	1%
41	Regalien und Konzessionen	0	0		0	0	0	0	0	0	0	0	0	0
	Bemerkung:													
42	Entgelte	615'300	0		613'400	619'534	625'729	631'987	638'306	644'690	651'136	657'648	664'224	670'867
		<i>Entgelte ohne Grundtaxe/ Wasserverkauf Steigerung in %:</i>			1%	1%	1%	1%	1%	1%	1%	1%	1%	1%
	Entgelte ohne Grundtaxen/ Wasserverkauf	615'300	0		613'400	619'534	625'729	631'987	638'306	644'690	651'136	657'648	664'224	670'867
A	Abonnenten (Anzahl Grundgebühren.)													
B	Grundtaxe/Zählermiete je Abonnent													
C	Wasserverkauf m3													
D	Ansatz je m3													
A*B	Grundtaxen	0	0		0	0	0	0	0	0	0	0	0	0
C*D	Wasserverkauf	0	0		0	0	0	0	0	0	0	0	0	0
	Bemerkung:													
43	Verschiedene Erträge	0	0		0	0	0	0	0	0	0	0	0	0
	Bemerkung:													
44	Finanzertrag	7'882	0		5'571	5'571	5'571	5'571	5'571	5'571	5'571	5'571	5'571	5'571
	Bemerkung:													
45	Entnahmen Fonds/Spezialfinanzierungen	0	0		0	0	0	0	0	0	0	0	0	0
	Bemerkung:													
46	Transferertrag	252'535	0		252'535	253'742	254'960	256'191	257'434	258'690	259'958	261'238	262'532	263'839
		<i>Transferertrag ohne Hydrantenentschädigung Steigerung in %:</i>			1%	1%	1%	1%	1%	1%	1%	1%	1%	1%
	Ertrag ohne Hydrantenentschädigung und 466	252'535	0		120'655	121'862	123'080	124'311	125'554	126'810	128'078	129'358	130'652	131'959
466	Auflösung Anschlussgebühren	0	0		131'880	131'880	131'880	131'880	131'880	131'880	131'880	131'880	131'880	131'880
E	Hydrantenzahl													
F	Ansatz je Stk.													
E*F	Hydrantenentschädigung	0	0		0	0	0	0	0	0	0	0	0	0
	Bemerkung:													
47	Durchlaufende Beiträge	0	0		0	0	0	0	0	0	0	0	0	0
	Bemerkung:													
48	Ausserordentlicher Ertrag	0	0		0	0	0	0	0	0	0	0	0	0
	Bemerkung:													
	<b>Betrieblicher Ertrag</b>	<b>875'717</b>	<b>0</b>		<b>871'506</b>	<b>878'847</b>	<b>886'261</b>	<b>893'749</b>	<b>901'312</b>	<b>908'950</b>	<b>916'665</b>	<b>924'457</b>	<b>932'327</b>	<b>940'276</b>

Finanzplan Spezialfinanzierung

Wasser

Auswahl: Investitionsbetrag der Gemeinde?	Beschreibung Investition	1 = geplant 2 = beschlossen 3 = im Bau	Kreditbetrag <b>Netto</b>	Anlage Kategorie	Definition der Anlagekategorie	Abschreibedauer <b>Kontrolle</b>	In Betriebsnahme	Budget 2024	Prognose 2024	Investitionshorizont Planung der Ausgaben über die kommenden Perioden											
										2025	2026	2027	2028	2029	2030	2031	2032	2033	2034		
										Nein	Steineweg	1	130'000	4	Kanal-/Leitungsnetze, Gewässerbauten	50	2025				130'000
Nein	Bleumatthöhe	1	450'000	4	Kanal-/Leitungsnetze, Gewässerbauten	50	2028					200'000	250'000								
Nein	Egg / Eggweg	1	250'000	4	Kanal-/Leitungsnetze, Gewässerbauten	50	2028					250'000									
Nein	Kronengasse	1	100'000	4	Kanal-/Leitungsnetze, Gewässerbauten	50	2030							100'000							
Nein	Gänsacker (Unterdorf)	1	260'000	4	Kanal-/Leitungsnetze, Gewässerbauten	50	2026				260'000										
Nein	Realisierung Quellfassung	1	750'000	4	Kanal-/Leitungsnetze, Gewässerbauten	50	2029						375'000	375'000							
Nein	Unterdorf (Landstr. - Trottgasse)	1	300'000	4	Kanal-/Leitungsnetze, Gewässerbauten	50	2031								150'000	150'000					
Nein	Enzbergstich	3	111'100	4	Kanal-/Leitungsnetze, Gewässerbauten	50	2024														
Nein	Hofackerstrasse	1	350'000	4	Kanal-/Leitungsnetze, Gewässerbauten	50	2026				350'000										
Nein	Oberebnestrasse Ersatz und Ergänzung	1	230'000	4	Kanal-/Leitungsnetze, Gewässerbauten	50	2027					230'000									
Nein	Ergänzung Dürrmattgraben-Unterdorf	1	165'000	4	Kanal-/Leitungsnetze, Gewässerbauten	50	2031									165'000					
Nein	Gereweg Ersatz WL	1	240'000	4	Kanal-/Leitungsnetze, Gewässerbauten	50	2027					240'000									
Nein	Trottgasse Ersatz WL	1	210'000	4	Kanal-/Leitungsnetze, Gewässerbauten	50	2030									210'000					
Nein	Sanierung Heilbenweg / Strüblismatt	1	330'000	4	Kanal-/Leitungsnetze, Gewässerbauten	50	2030								330'000						
Nein	Enzbergstrasse Ersatz WL	1	225'000	4	Kanal-/Leitungsnetze, Gewässerbauten	50	2029							225'000							
Nein	Enzberghöhe	1	270'000	4	Kanal-/Leitungsnetze, Gewässerbauten	50	2028						270'000								
Nein	Projektierung und Neubau Pumpwerk	1	500'000	4	Kanal-/Leitungsnetze, Gewässerbauten	50	2026				47'000	200'000	253'000								
Nein	Erschliessung Rüstelhalde/-stich	1	75'000	4	Kanal-/Leitungsnetze, Gewässerbauten	50	2024	75'000			75'000										
Nein	Upgrade Steuerung Gemeindehaus	1	60'000	4	Kanal-/Leitungsnetze, Gewässerbauten	50	2024	60'000													
Nein	Verlegung Leitung Bluemet	1	80'000	4	Kanal-/Leitungsnetze, Gewässerbauten	50	2024	80'000													

**Investitionseinnahmen**

Anschlussgebühren

0	0	167'500	167'500	167'500	167'500	167'500	167'500	167'500	167'500	167'500	167'500	167'500	167'500	167'500	167'500
<b>0</b>	<b>0</b>	<b>167'500</b>	<b>167'500</b>	<b>167'500</b>	<b>167'500</b>	<b>167'500</b>	<b>167'500</b>	<b>167'500</b>	<b>167'500</b>	<b>167'500</b>	<b>167'500</b>	<b>167'500</b>	<b>167'500</b>	<b>167'500</b>	<b>167'500</b>

**Ergebnis Investitionsrechnung**

<b>0</b>	<b>0</b>	<b>45'500</b>	<b>-772'500</b>	<b>-755'500</b>	<b>-977'500</b>	<b>-432'500</b>	<b>-622'500</b>	<b>-147'500</b>	<b>167'500</b>	<b>167'500</b>	<b>167'500</b>
----------	----------	---------------	-----------------	-----------------	-----------------	-----------------	-----------------	-----------------	----------------	----------------	----------------

	Budget 2024	Prognose 2024	2025	2026	2027	2028	2029	2030	2031	2032	2033	2034
<b>33 Abschreibungen</b>	<b>173'225</b>	<b>0</b>	<b>174'920</b>	<b>174'718</b>	<b>186'918</b>	<b>196'318</b>	<b>210'318</b>	<b>225'318</b>	<b>238'118</b>	<b>247'418</b>	<b>247'418</b>	<b>247'418</b>
Bisherige Abschreibungen aus Anlagebuchhaltung	173'225	0	174'920	169'896	169'896	169'896	169'896	169'896	169'896	169'896	169'896	169'896
Neuabschreibungen der Investitionen				4'822	17'022	26'422	40'422	55'422	68'222	77'522	77'522	77'522
<b>366 Abschreibungen Investitionsbeiträge</b>	<b>0</b>	<b>0</b>	<b>0</b>	<b>0</b>	<b>0</b>	<b>0</b>	<b>0</b>	<b>0</b>	<b>0</b>	<b>0</b>	<b>0</b>	<b>0</b>
Bisherige Abschreibungen der Investitionsbeiträge aus Anlagebuchhaltung	0	0	0	0	0	0	0	0	0	0	0	0
Neuabschreibungen der Investitionsbeiträge				0	0	0	0	0	0	0	0	0
<b>466 Anschlussgebühren</b>	<b>0</b>	<b>0</b>	<b>0</b>	<b>8'375</b>	<b>16'750</b>	<b>25'125</b>	<b>33'500</b>	<b>41'875</b>	<b>50'250</b>	<b>58'625</b>	<b>67'000</b>	<b>75'375</b>
Bisherige Auflösung der Anschlussgebühren aus Anlagebuchhaltung	0	0	0	0	0	0	0	0	0	0	0	0
Neuaufholung der Anschlussgebühren				8'375	16'750	25'125	33'500	41'875	50'250	58'625	67'000	75'375



# Aufgaben- und Finanzplanung

## Abwasserbeseitigung

### Selbstfinanzierung

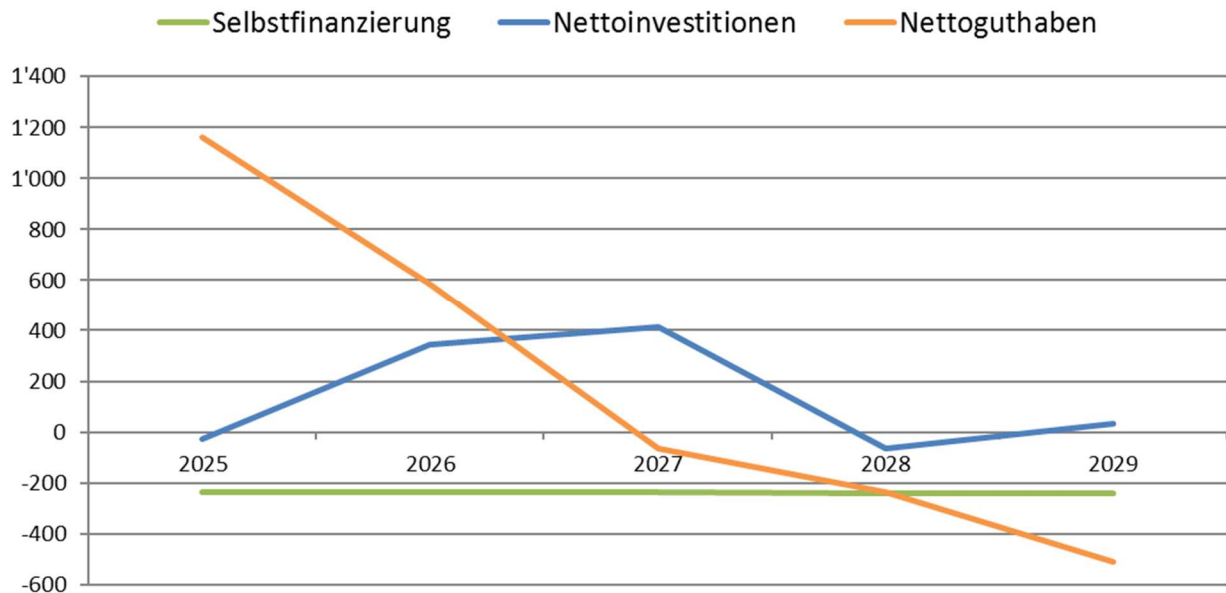
Als Basis dienen die Budgetzahlen 2025. Der Aufwand wird um 1 % pro Jahr angehoben. Die Anzahl der Abonnenten und somit die Verbrauchszahlen werden mit einem Zuwachs von 1 % geschätzt. Erwartete Veränderungen (z.B. GEP-Massnahmen) werden berücksichtigt.

### Nettoinvestitionen (Erwähnung der wesentlichsten Posten)

Gemäss Investitionsplan ist vor allem in den Jahren 2026 und 2027 mit hohen Ausgaben zu rechnen. Die Erschliessung Gänsacker/Breitmattboden, die Erschliessung Gänsackerweg (Unterdorf) und die GEP-Massnahmen 2.0 kommen in diesen Jahren zu Tragen. Der grösste Posten ist die Sanierung Heilbenweg/Strüblismatt, welche für CHF 660'000 im 2030 erfolgen soll. Zudem sind immer auch kleinere Projekte geplant.

### Nettoguthaben

Das Nettoguthaben per Rechnungsabschluss 2023 beträgt CHF 1'307'000. Aufgrund der Investitionen und der schlechten Selbstfinanzierung reduziert sich das Guthaben deutlich. Sofern die Selbstfinanzierung nicht verbessert wird und die geplanten Investitionen getätigt werden, wird ab 2027 eine Nettoschuld entstehen.



in TCHF	2025	2026	2027	2028	2029
<b>Selbstfinanzierung</b>	-237	-236	-238	-240	-243
<b>Nettoinvestitionen</b>	-26	342	413	-67	32
<b>Nettoguthaben</b>	1'164	586	-65	-238	-513



Finanzplan Spezialfinanzierung

Abwasser

Kontogruppe	Bezeichnung	Budget 2024	Prognose 2024	Delta	2025	2026	2027	2028	2029	2030	2031	2032	2033	2034
					<i>Personalaufwand Steigerung in %:</i>									
					1%									
30	Personalaufwand	0	0		0	0	0	0	0	0	0	0	0	0
	<i>Bemerkung:</i>													
31	Sach- und übriger Betriebsaufwand	115'565	0		153'610	155'146	156'698	158'265	159'847	161'446	163'060	164'691	166'338	168'001
					<i>laufender baulicher Unterhalt Steigerung in %:</i>									
					1%	1%	1%	1%	1%	1%	1%	1%	1%	1%
	Ver-/Entsorgung	2'035			2'080	2'101	2'122	2'143	2'164	2'186	2'208	2'230	2'252	2'275
	Dienstleistungen Dritter	230			4'330	4'373	4'417	4'461	4'506	4'551	4'596	4'642	4'689	4'736
	Honorare externe Berater	10'000			22'000	22'220	22'442	22'667	22'893	23'122	23'353	23'587	23'823	24'061
	Planungskosten	15'000			15'000	15'150	15'302	15'455	15'609	15'765	15'923	16'082	16'243	16'405
	Sachversicherungsprämien	700			700	707	714	721	728	736	743	750	758	766
	Unterhalt	87'600			109'500	110'595	111'701	112'818	113'946	115'086	116'236	117'399	118'573	119'759
	<i>Bemerkung:</i>													
33	Abschreibungen Verwaltungsvermögen	112'854	0		113'426	114'220	118'820	133'620	133'620	135'620	152'820	159'820	159'820	159'820
	Bisherige Abschreibungen	112'854			113'426	113'426	113'426	113'426	113'426	113'426	113'426	113'426	113'426	113'426
	Neuabschreibungen aus der Investitionsrechnung				0	794	5'394	20'194	20'194	22'194	39'394	46'394	46'394	46'394
	<i>Bemerkung:</i>													
					<i>Finanzaufwand Steigerung in %:</i>									
					1%									
34	Finanzaufwand	0	0		0	0	0	0	0	0	0	0	0	0
	<i>Bemerkung:</i>													
35	Einlagen in Fonds und Spezialfinanzierungen	0	0		0	0	0	0	0	0	0	0	0	0
	<i>Bemerkung:</i>													
36	Transferaufwand	587'317	0		447'847	451'994	456'182	460'412	464'684	468'999	473'358	477'760	482'205	486'696
					<i>Transferaufwand Steigerung in %:</i>									
					1%	1%	1%	1%	1%	1%	1%	1%	1%	1%
	36 Transferaufwand ohne 366	554'143	0		414'673	418'820	423'008	427'238	431'510	435'825	440'184	444'586	449'031	453'522
	366 Abschreibung Investitionsbeiträge	33'174	0		33'174	33'174	33'174	33'174	33'174	33'174	33'174	33'174	33'174	33'174
	<i>Bemerkung:</i>													
37	Durchlaufende Beiträge	0	0		0	0	0	0	0	0	0	0	0	0
	<i>Bemerkung:</i>													
38	Ausserordentlicher Aufwand	0	0		0	0	0	0	0	0	0	0	0	0
3899	Abtragung Vorschuss (ist in 38 berücksichtigt)													
	<i>Bemerkung:</i>													
	<b>Betrieblicher Aufwand</b>	<b>815'736</b>	<b>0</b>		<b>714'883</b>	<b>721'360</b>	<b>731'700</b>	<b>752'297</b>	<b>758'152</b>	<b>766'065</b>	<b>789'238</b>	<b>802'270</b>	<b>808'363</b>	<b>814'517</b>

Finanzplan Spezialfinanzierung

Abwasser

Kontogruppe	Bezeichnung	Budget 2024	Prognose 2024	Delta	2025	2026	2027	2028	2029	2030	2031	2032	2033	2034
40	Fiskalertrag													
		<i>Regalien und Konzessionen Steigerung in %:</i>			1%	1%	1%	1%	1%	1%	1%	1%	1%	1%
41	Regalien und Konzessionen	0	0		0	0	0	0	0	0	0	0	0	0
	Bemerkung:													
42	Entgelte	332'200	0		332'200	335'522	338'877	342'266	345'689	349'146	352'637	356'163	359'725	363'322
		<i>Wasserverkauf Steigerung in %:</i>			1%	1%	1%	1%	1%	1%	1%	1%	1%	1%
A	Anzahl Abonnenten													
B	Grundtaxe je Abonnent (inkl. Flächen)													
C	Wasserverkauf m3				0	0	0	0	0	0	0	0	0	0
D	Ansatz je m3													
A*B	Grundtaxen	137'500	0		137'500	138'875	140'264	141'666	143'083	144'514	145'959	147'419	148'893	150'382
C*D	Verbrauchsgebühren	140'850	0		140'850	142'259	143'681	145'118	146'569	148'035	149'515	151'010	152'520	154'046
	Strassenentwässerungsgebühren	51'150			51'150	51'662	52'178	52'700	53'227	53'759	54'297	54'840	55'388	55'942
	Platzentwässerungsgebühren													
	Rückerstattungen	2'700			2'700	2'727	2'754	2'782	2'810	2'838	2'866	2'895	2'924	2'953
	Bemerkung:													
43	Verschiedene Erträge	0	0		0	0	0	0	0	0	0	0	0	0
	Bemerkung:													
44	Finanzertrag	6'375	0		2'830	2'830	2'830	2'830	2'830	2'830	2'830	2'830	2'830	2'830
	Bemerkung:													
45	Entnahmen Fonds/Spezialfinanzierungen	0	0		0	0	0	0	0	0	0	0	0	0
	Bemerkung:													
46	Transferertrag	62'631	0		62'631	69'381	72'756	76'131	79'506	82'881	86'256	89'631	93'006	96'381
		<i>Transferertrag ohne Hydrantenentschädigung Steigerung in %:</i>			0%	0%	0%	0%	0%	0%	0%	0%	0%	0%
	Ertrag ohne Anschlussgebühren	0	0		0	0	0	0	0	0	0	0	0	0
466	Auflösung Anschlussgebühren	62'631	0		66'006	69'381	72'756	76'131	79'506	82'881	86'256	89'631	93'006	96'381
	Bemerkung:													
47	Durchlaufende Beiträge	0	0		0	0	0	0	0	0	0	0	0	0
	Bemerkung:													
48	Ausserordentlicher Ertrag	0	0		0	0	0	0	0	0	0	0	0	0
	Bemerkung:													
	<b>Betrieblicher Ertrag</b>	<b>401'206</b>	<b>0</b>		<b>397'661</b>	<b>407'733</b>	<b>414'463</b>	<b>421'227</b>	<b>428'025</b>	<b>434'857</b>	<b>441'723</b>	<b>448'624</b>	<b>455'561</b>	<b>462'533</b>

Finanzplan Spezialfinanzierung

Abwasser

Auswahl: Investitionsbetrag der Gemeinde?	Beschreibung Investition	1 = geplant 2 = beschlossen 3 = im Bau	Kreditbetrag <b>Netto</b>	Anlage Kategorie	Definition der Anlagekategorie	Abschreibedauer <b>Kontrolle</b>	In Betriebnahme	Budget 2024	Prognose 2024	Investitionshorizont Planung der Ausgaben über die kommenden Perioden												
										2025	2026	2027	2028	2029	2030	2031	2032	2033	2034			
Nein	Erschliessung Gänsackerweg (Unterdorf)	1	150'000	4	Kanal-/Leitungsnetze, Gewässerbauten	50	2026				150'000											
Nein	Sanierung Gänsackerweg (Unterdorf)	1	80'000	4	Kanal-/Leitungsnetze, Gewässerbauten	50	2026				80'000											
Nein	Sanierung Gerenweg/Enzbergstrasse	1	210'000	4	Kanal-/Leitungsnetze, Gewässerbauten	50	2027					210'000										
Nein	Unterdorf (Landstr.-Trottgäss)	1	100'000	4	Kanal-/Leitungsnetze, Gewässerbauten	50	2031								50'000	50'000						
Nein	Erschliessung Dürmattgraben	1	250'000	4	Kanal-/Leitungsnetze, Gewässerbauten	50	2031										250'000					
Nein	Sanierung Heilbenweg/Strüblismatt	1	660'000	4	Kanal-/Leitungsnetze, Gewässerbauten	50	2030									660'000						
Nein	Neue Sauberwasserleitung Heilbenweg/Strüblismatt	1	110'000	4	Kanal-/Leitungsnetze, Gewässerbauten	50	2030									110'000						
Nein	Enzbergstrasse	1	100'000	4	Kanal-/Leitungsnetze, Gewässerbauten	50	2029						100'000									
Nein	Gerenweg (Enzbergstich bis Freudacker)	1	90'000	4	Kanal-/Leitungsnetze, Gewässerbauten	50	2030								90'000							
Nein	Erschliessung Rüstelhalde/-stich	2	21'500	4	Kanal-/Leitungsnetze, Gewässerbauten	50	2025	21500	0	21'500												
Nein	Leitungssanierung Enzbergstich	3	18'208	4	Kanal-/Leitungsnetze, Gewässerbauten	50	2024	18208	18208	0												
Nein	GEP 2.0	1	530'000	4	Kanal-/Leitungsnetze, Gewässerbauten	50	2027	60000	60000	20'000	180'000	270'000										
Nein	Auswertungen Hausanschlüsse	3	0	10	Orts-, Regionalplanung	10	2024	68000	15000													
										<b>41'500</b>	<b>410'000</b>	<b>480'000</b>	<b>0</b>	<b>100'000</b>	<b>910'000</b>	<b>300'000</b>	<b>0</b>	<b>0</b>	<b>0</b>			

Investitionseinnahmen

Anschlussgebühren

135'000	67'500	67'500	67'500	67'500	67'500	67'500	67'500	67'500	67'500	67'500	67'500	67'500
<b>135'000</b>	<b>67'500</b>	<b>67'500</b>	<b>67'500</b>	<b>67'500</b>	<b>67'500</b>	<b>67'500</b>	<b>67'500</b>	<b>67'500</b>	<b>67'500</b>	<b>67'500</b>	<b>67'500</b>	<b>67'500</b>

Ergebnis Investitionsrechnung

<b>135'000</b>	<b>67'500</b>	<b>26'000</b>	<b>-342'500</b>	<b>-412'500</b>	<b>67'500</b>	<b>-32'500</b>	<b>-842'500</b>	<b>-232'500</b>	<b>67'500</b>	<b>67'500</b>	<b>67'500</b>
----------------	---------------	---------------	-----------------	-----------------	---------------	----------------	-----------------	-----------------	---------------	---------------	---------------

	Budget 2024	Prognose 2024	2025	2026	2027	2028	2029	2030	2031	2032	2033	2034
<b>33 Abschreibungen</b>	<b>112'854</b>	<b>0</b>	<b>113'426</b>	<b>114'220</b>	<b>118'820</b>	<b>133'620</b>	<b>133'620</b>	<b>135'620</b>	<b>152'820</b>	<b>159'820</b>	<b>159'820</b>	<b>159'820</b>
Bisherige Abschreibungen aus Anlagebuchhaltung	112'854	0	113'426	113'426	113'426	113'426	113'426	113'426	113'426	113'426	113'426	113'426
Neuabschreibungen der Investitionen				794	5'394	20'194	20'194	22'194	39'394	46'394	46'394	46'394
<b>366 Abschreibungen Investitionsbeiträge</b>	<b>0</b>	<b>0</b>	<b>33'174</b>	<b>33'174</b>	<b>33'174</b>	<b>33'174</b>	<b>33'174</b>	<b>33'174</b>	<b>33'174</b>	<b>33'174</b>	<b>33'174</b>	<b>33'174</b>
Bisherige Abschreibungen der Investitionsbeiträge aus Anlagebuchhaltung	0	0	33'174	33'174	33'174	33'174	33'174	33'174	33'174	33'174	33'174	33'174
Neuabschreibungen der Investitionsbeiträge				0	0	0	0	0	0	0	0	0
<b>466 Anschlussgebühren</b>	<b>0</b>	<b>0</b>	<b>66'006</b>	<b>69'381</b>	<b>72'756</b>	<b>76'131</b>	<b>79'506</b>	<b>82'881</b>	<b>86'256</b>	<b>89'631</b>	<b>93'006</b>	<b>96'381</b>
Bisherige Auflösung der Anschlussgebühren aus Anlagebuchhaltung	0	0	62'631	62'631	62'631	62'631	62'631	62'631	62'631	62'631	62'631	62'631
Neuauflösung der Anschlussgebühren			3'375	6'750	10'125	13'500	16'875	20'250	23'625	27'000	30'375	33'750

# Aufgaben- und Finanzplanung

## Abfallwirtschaft

### Selbstfinanzierung

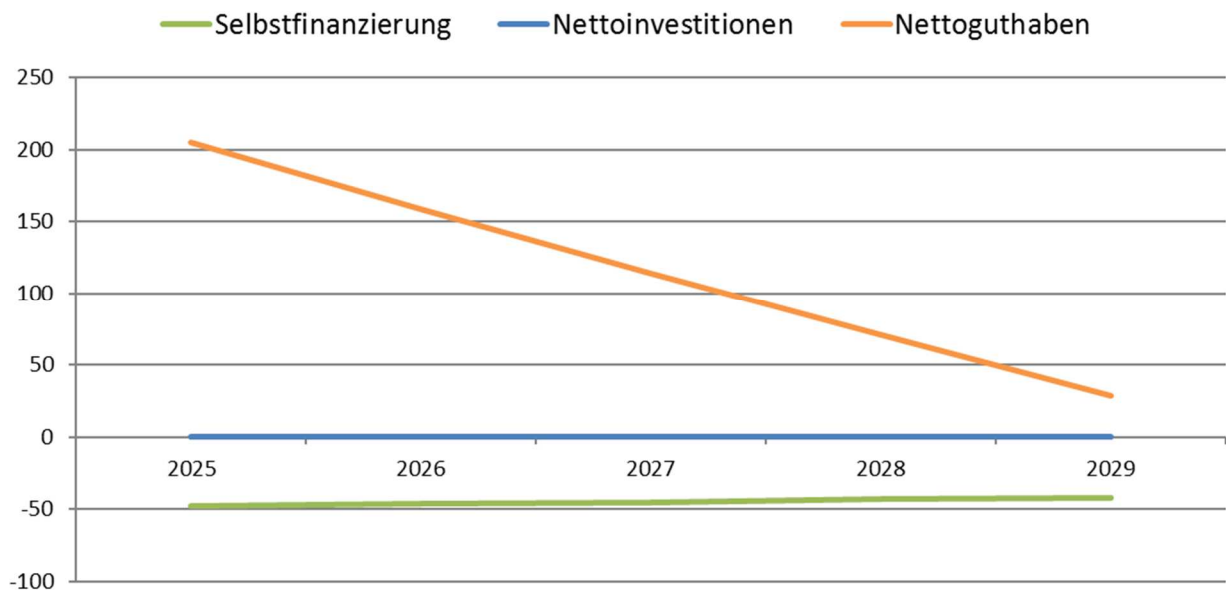
Als Basis dienen die Budgetzahlen 2025. Der Aufwand wird um 1 % pro Jahr angehoben. Die Anzahl Haushalte wird analog der Anschlüsse um jährlich 1 % erhöht. Die verkaufte Menge an Gebührensäcken und –marken wird mit einer jährlichen Erhöhung von 1 % geschätzt.

### Nettoinvestitionen (Erwähnung der wesentlichsten Posten)

In der Abfallwirtschaft stehen momentan keine bekannten Investitionen an.

### Nettoguthaben

Das Nettoguthaben per Rechnungsabschluss 2023 beträgt CHF 252'000. Aufgrund der neu negativen Selbstfinanzierung der Erfolgsrechnung im Zusammenhang mit der Gebührensenkung wird das Guthaben bis 2029 auf rund CHF 29'000 sinken.



in TCHF	2025	2026	2027	2028	2029
<b>Selbstfinanzierung</b>	-48	-46	-45	-43	-42
<b>Nettoinvestitionen</b>	0	0	0	0	0
<b>Nettoguthaben</b>	205	159	114	71	29



Finanzplan Spezialfinanzierung

Abfall

Kontogruppe	Bezeichnung	Budget 2024	Prognose 2024	Delta	2025	2026	2027	2028	2029	2030	2031	2032	2033	2034
					0%	1%	1%	1%	1%	1%	1%	1%	1%	1%
	<i>Personalaufwand Steigerung in %:</i>				0%	1%	1%	1%	1%	1%	1%	1%	1%	1%
30	Personalaufwand	0	0		0	0	0	0	0	0	0	0	0	0
	<i>Bemerkung:</i>													
31	Sach- und übriger Betriebsaufwand	122'185	0		128'750	130'038	131'338	132'651	133'978	135'318	136'671	138'037	139'418	140'812
	<i>Betriebsaufwand ohne Abfuhr Steigerung in %:</i>				0%	1%	1%	1%	1%	1%	1%	1%	1%	1%
	Betriebsaufwand (ohne Abfuhr)	122'185	0		0	0	0	0	0	0	0	0	0	0
	Miete Liegenschaften	20'285			20'285	20'488	20'693	20'900	21'109	21'320	21'533	21'748	21'966	22'185
	Entsorgung Grünabfuhr	62'080			62'400	63'024	63'654	64'291	64'934	65'583	66'239	66'901	67'570	68'246
	Allgemeine Entsorgungskosten	12'000			13'000	13'130	13'261	13'394	13'528	13'663	13'800	13'938	14'077	14'218
	Allgemeine Aufwände	27'820			33'065	33'396	33'730	34'067	34'408	34'752	35'099	35'450	35'805	36'163
	Summe Aufwand Abfuhr	0	0		0	0	0	0	0	0	0	0	0	0
	<i>Bemerkung:</i>													
33	Abschreibungen Verwaltungsvermögen	0	0		0	0	0	0	0	0	0	0	0	0
	Bisherige Abschreibungen	0			0									
	Neuabschreibungen aus der Investitionsrechnung				0	0	0	0	0	0	0	0	0	0
	<i>Bemerkung:</i>													
	<i>Finanzaufwand Steigerung in %:</i>				0%									
34	Finanzaufwand	0	0		0	0	0	0	0	0	0	0	0	0
	<i>Bemerkung:</i>													
35	Einlagen in Fonds und Spezialfinanzierungen	0	0		0	0	0	0	0	0	0	0	0	0
	<i>Bemerkung:</i>													
36	Transferaufwand	187'283	0		191'682	191'682	191'682	190'041	190'041	190'041	190'041	190'041	190'041	190'041
	<i>Transferaufwand Steigerung in %:</i>				0%									
36	Transferaufwand ohne 366	185'642	0		190'041	190'041	190'041	190'041	190'041	190'041	190'041	190'041	190'041	190'041
366	Abschreibung Investitionsbeiträge	1'641	0		1'641	1'641	1'641	0	0	0	0	0	0	0
	<i>Bemerkung:</i>													
37	Durchlaufende Beiträge	0	0		0	0	0	0	0	0	0	0	0	0
	<i>Bemerkung:</i>													
38	Ausserordentlicher Aufwand	0	0		0	0	0	0	0	5'200	30'000	50'000	120'000	200'000
3899	Abtragung Vorschuss (ist in 38 berücksichtigt)									5'200	30'000	60'000	120'000	200'000
	<i>Bemerkung:</i>													
	<b>Betrieblicher Aufwand</b>	<b>309'468</b>	<b>0</b>		<b>320'432</b>	<b>321'720</b>	<b>323'020</b>	<b>322'692</b>	<b>324'019</b>	<b>330'559</b>	<b>356'712</b>	<b>378'078</b>	<b>449'459</b>	<b>530'853</b>



Finanzplan Spezialfinanzierung

Abfall

Kontogruppe	Bezeichnung	Budget 2024	Prognose 2024	Delta	2025	2026	2027	2028	2029	2030	2031	2032	2033	2034
<b>40</b>	<b>Fiskalertrag</b>													
		<i>Regalien und Konzessionen Steigerung in %:</i>			<b>1%</b>									
<b>41</b>	<b>Regalien und Konzessionen</b>	<b>0</b>	<b>0</b>		<b>0</b>	<b>0</b>	<b>0</b>	<b>0</b>	<b>0</b>	<b>0</b>	<b>0</b>	<b>0</b>	<b>0</b>	<b>0</b>
	Bemerkung:													
<b>42</b>	<b>Entgelte</b>	<b>264'340</b>	<b>0</b>		<b>270'340</b>	<b>273'043</b>	<b>275'774</b>	<b>278'532</b>	<b>281'317</b>	<b>284'130</b>	<b>286'971</b>	<b>289'841</b>	<b>292'739</b>	<b>295'667</b>
		<i>Entgelte ohne Abfallgebühren Steigerung in %:</i>			<b>1%</b>	<b>1%</b>	<b>1%</b>	<b>1%</b>	<b>1%</b>	<b>1%</b>	<b>1%</b>	<b>1%</b>	<b>1%</b>	<b>1%</b>
	Übrige Entgelte ohne Abfallgebühren	150	0		150	152	153	155	156	158	159	161	162	164
A	Anzahl Haushalte													
B	Haushalt-Grundgebühr													
C	Sackgebühr 17l, Menge													
D	Sackgebühr 17l, Ansatz													
E	Sackgebühr 35l, Menge													
F	Sackgebühr 35l, Ansatz													
G	Sackgebühr 60l, Menge													
H	Sackgebühr 60l, Ansatz													
I	Gebührenmarken, Menge													
J	Gebührenmarken, Ansatz													
K	Containerplomben, Menge													
L	Containerplomben, Ansatz													
A*B	Grundgebühren	96'285			96'285	97'248	98'220	99'203	100'195	101'197	102'208	103'231	104'263	105'305
C*D+E*F+G*H	Sackgebühren	154'645			154'645	156'191	157'753	159'331	160'924	162'533	164'159	165'800	167'458	169'133
I*J+K*L	Gebühren- und Containermarken				0	0	0	0	0	0	0	0	0	0
	Übrige Gebührenerträge	13'260			19'260	19'453	19'647	19'844	20'042	20'242	20'445	20'649	20'856	21'064
	Bemerkung:													
<b>43</b>	<b>Verschiedene Erträge</b>	<b>0</b>	<b>0</b>		<b>0</b>	<b>0</b>	<b>0</b>	<b>0</b>	<b>0</b>	<b>0</b>	<b>0</b>	<b>0</b>	<b>0</b>	<b>0</b>
	Bemerkung:													
<b>44</b>	<b>Finanzertrag</b>	<b>1'383</b>	<b>0</b>		<b>634</b>	<b>640</b>	<b>647</b>	<b>653</b>	<b>660</b>	<b>666</b>	<b>673</b>	<b>680</b>	<b>687</b>	<b>693</b>
	Bemerkung:													
<b>45</b>	<b>Entnahmen Fonds/Spezialfinanzierungen</b>	<b>0</b>	<b>0</b>		<b>0</b>	<b>0</b>	<b>0</b>	<b>0</b>	<b>0</b>	<b>0</b>	<b>0</b>	<b>0</b>	<b>0</b>	<b>0</b>
	Bemerkung:													
<b>46</b>	<b>Transferertrag</b>	<b>0</b>	<b>0</b>		<b>0</b>	<b>0</b>	<b>0</b>	<b>0</b>	<b>0</b>	<b>0</b>	<b>0</b>	<b>0</b>	<b>0</b>	<b>0</b>
		<i>Beiträge/ Entschädigungen von Gemeinden Steigerung in %:</i>			<b>1%</b>									
	Beiträge/ Entschädigungen von Gemeinden	0			0	0	0	0	0	0	0	0	0	0
	Übriger Transferertrag	0												
	Bemerkung:													
<b>47</b>	<b>Durchlaufende Beiträge</b>	<b>0</b>	<b>0</b>		<b>0</b>	<b>0</b>	<b>0</b>	<b>0</b>	<b>0</b>	<b>0</b>	<b>0</b>	<b>0</b>	<b>0</b>	<b>0</b>
	Bemerkung:													
<b>48</b>	<b>Ausserordentlicher Ertrag</b>	<b>0</b>	<b>0</b>		<b>0</b>	<b>0</b>	<b>0</b>	<b>0</b>	<b>0</b>	<b>0</b>	<b>0</b>	<b>0</b>	<b>0</b>	<b>0</b>
	Bemerkung:													
<b>Betrieblicher Ertrag</b>		<b>265'723</b>	<b>0</b>		<b>270'974</b>	<b>273'684</b>	<b>276'421</b>	<b>279'185</b>	<b>281'977</b>	<b>284'796</b>	<b>287'644</b>	<b>290'521</b>	<b>293'426</b>	<b>296'360</b>



# Ergebnis EG mit Spezialfinanzierungen

Gemeindeverwaltung Gipf-Oberfrick  
Buchungsperiode 2025

Erfolgsausweis	Budget 2025	Budget 2024	Rechnung 2023
<b>Betrieblicher Aufwand</b>	<b>16'386'587</b>	<b>15'980'442</b>	<b>15'252'535.28</b>
30 Personalaufwand	2'895'440	2'763'557	2'667'332.52
31 Sach- und übriger Betriebsaufwand	3'320'203	3'456'316	2'913'771.38
33 Abschreibungen Verwaltungsvermögen	1'535'720	1'524'367	1'484'491.60
35 Einlagen in Fonds und Spezialfinanzierungen	41'500	43'750	41'939.74
36 Transferaufwand	8'593'724	8'192'452	8'145'000.04
<b>Betrieblicher Ertrag</b>	<b>16'143'039</b>	<b>15'547'268</b>	<b>16'043'734.45</b>
40 Fiskalertrag	12'137'600	11'640'500	11'750'987.30
41 Regalien und Konzessionen	45'200	47'700	45'786.79
42 Entgelte	2'331'276	2'228'958	2'549'861.83
45 Entnahmen aus Fonds und Spezialfinanzierungen	29'500	71'593	143'323.00
46 Transferertrag	1'599'463	1'558'517	1'553'775.53
<b>Ergebnis aus betrieblicher Tätigkeit</b>	<b>243'548-</b>	<b>433'174-</b>	<b>791'199.17</b>
34 Finanzaufwand	22'086	70'039	18'109.15
44 Finanzertrag	160'655	164'330	166'603.11
<b>Ergebnis aus Finanzierung</b>	<b>138'569</b>	<b>94'291</b>	<b>148'493.96</b>
<b>Operatives Ergebnis</b>	<b>104'979-</b>	<b>338'883-</b>	<b>939'693.13</b>
<b>Ausserordentliches Ergebnis</b>	<b>0</b>	<b>0</b>	<b>0.00</b>
<b>Gesamtergebnis Erfolgsrechnung</b> (+ = Ertragsüberschuss / - = Aufwandüberschuss)	<b>104'979-</b>	<b>338'883-</b>	<b>939'693.13</b>

# Ergebnis EG mit Spezialfinanzierungen

Gemeindeverwaltung Gipf-Oberfrick  
Buchungsperiode 2025

Finanzierungsausweis	Budget 2025	Budget 2024	Rechnung 2023
<b>Investitionsausgaben</b>	<b>946'500</b>	<b>1'632'545</b>	<b>1'398'729.60</b>
50 Sachanlagen	911'500	1'459'545	1'297'688.85
52 Immaterielle Anlagen	35'000	173'000	23'040.75
56 Eigene Investitionsbeiträge			78'000.00
<b>Investitionseinnahmen</b>	<b>303'500</b>	<b>538'500</b>	<b>320'456.75</b>
63 Investitionsbeiträge	303'500	538'500	320'456.75
<b>Ergebnis Investitionsrechnung</b>	<b>643'000-</b>	<b>1'094'045-</b>	<b>1'078'272.85-</b>
<b>Selbstfinanzierung</b>	<b>1'370'694</b>	<b>1'080'219</b>	<b>2'268'880.57</b>
<b>Finanzierungsergebnis</b> (+= Finanzierungsüberschuss / -= Finanzierungsfehlbetrag)	<b>727'694</b>	<b>13'826-</b>	<b>1'190'607.72</b>

# Ergebnis EG ohne Spezialfinanzierungen

Gemeindeverwaltung Gipf-Oberfrick  
Buchungsperiode 2025

Erfolgsausweis		Budget 2025	Budget 2024	Rechnung 2023
	<b>Betrieblicher Aufwand</b>	<b>14'723'815</b>	<b>14'252'637</b>	<b>13'849'289.58</b>
30	Personalaufwand	2'895'360	2'763'477	2'667'332.52
31	Sach- und übriger Betriebsaufwand	2'738'113	2'939'929	2'501'139.03
33	Abschreibungen Verwaltungsvermögen	1'247'374	1'238'288	1'204'650.25
35	Einlagen in Fonds und Spezialfinanzierungen	41'500	43'750	41'939.74
36	Transferaufwand	7'801'468	7'267'193	7'434'228.04
	<b>Betrieblicher Ertrag</b>	<b>14'611'933</b>	<b>14'020'262</b>	<b>14'491'838.80</b>
40	Fiskalertrag	12'137'600	11'640'500	11'750'987.30
41	Regalien und Konzessionen	45'200	47'700	45'786.79
42	Entgelte	1'115'336	1'017'118	1'284'186.98
45	Entnahmen aus Fonds und Spezialfinanzierungen	29'500	71'593	143'323.00
46	Transferertrag	1'284'297	1'243'351	1'267'554.73
	<b>Ergebnis aus betrieblicher Tätigkeit</b>	<b>111'882-</b>	<b>232'375-</b>	<b>642'549.22</b>
34	Finanzaufwand	22'086	70'039	18'109.15
44	Finanzertrag	151'620	148'690	163'657.81
	<b>Ergebnis aus Finanzierung</b>	<b>129'534</b>	<b>78'651</b>	<b>145'548.66</b>
	<b>Operatives Ergebnis</b>	<b>17'652</b>	<b>153'724-</b>	<b>788'097.88</b>
38	Ausserordentlicher Aufwand			
48	Ausserordentlicher Ertrag			
	<b>Ausserordentliches Ergebnis</b>	<b>0</b>	<b>0</b>	<b>0.00</b>
	<b>Gesamtergebnis Erfolgsrechnung</b> (+ = Ertragsüberschuss / - = Aufwandüberschuss)	<b>17'652</b>	<b>153'724-</b>	<b>788'097.88</b>

# Ergebnis EG ohne Spezialfinanzierungen

Gemeindeverwaltung Gipf-Oberfrick  
Buchungsperiode 2025

Finanzierungsausweis	Budget 2025	Budget 2024	Rechnung 2023
<b>Investitionsausgaben</b>	<b>783'000</b>	<b>1'138'737</b>	<b>1'223'568.60</b>
50 Sachanlagen	768'000	1'033'737	1'122'527.85
52 Immaterielle Anlagen	15'000	105'000	23'040.75
56 Eigene Investitionsbeiträge			78'000.00
<b>Investitionseinnahmen</b>	<b>68'500</b>	<b>68'500</b>	<b>258'651.75</b>
63 Investitionsbeiträge	68'500	68'500	258'651.75
<b>Ergebnis Investitionsrechnung</b>	<b>714'500-</b>	<b>1'070'237-</b>	<b>964'916.85-</b>
<b>Selbstfinanzierung</b>	<b>1'381'425</b>	<b>1'155'745</b>	<b>1'990'389.17</b>
<b>Finanzierungsergebnis</b> (+= Finanzierungsüberschuss / -= Finanzierungsfehlbetrag)	<b>666'925</b>	<b>85'508</b>	<b>1'025'472.32</b>

# Ergebnis Wasserwerk

Gemeindeverwaltung Gipf-Oberfrick  
Buchungsperiode 2025

Erfolgsausweis	Budget 2025	Budget 2024	Rechnung 2023
<b>Betrieblicher Aufwand</b>	<b>627'457</b>	<b>602'601</b>	<b>517'330.00</b>
30 Personalaufwand	80	80	
31 Sach- und übriger Betriebsaufwand	299'730	278'637	218'586.40
33 Abschreibungen Verwaltungsvermögen	174'920	173'225	168'958.35
36 Transferaufwand	152'727	150'659	129'785.25
<b>Betrieblicher Ertrag</b>	<b>865'935</b>	<b>867'835</b>	<b>859'927.85</b>
42 Entgelte	613'400	615'300	629'587.75
46 Transferertrag	252'535	252'535	230'340.10
<b>Ergebnis aus betrieblicher Tätigkeit</b>	<b>238'478</b>	<b>265'234</b>	<b>342'597.85</b>
34 Finanzaufwand			
44 Finanzertrag	5'571	7'882	1'311.80
<b>Ergebnis aus Finanzierung</b>	<b>5'571</b>	<b>7'882</b>	<b>1'311.80</b>
<b>Operatives Ergebnis</b>	<b>244'049</b>	<b>273'116</b>	<b>343'909.65</b>
38 Ausserordentlicher Aufwand			
48 Ausserordentlicher Ertrag			
<b>Ausserordentliches Ergebnis</b>	<b>0</b>	<b>0</b>	<b>0.00</b>
<b>Gesamtergebnis Erfolgsrechnung</b> (+ = Ertragsüberschuss / - = Aufwandüberschuss)	<b>244'049</b>	<b>273'116</b>	<b>343'909.65</b>

# Ergebnis Wasserwerk

Gemeindeverwaltung Gipf-Oberfrick  
Buchungsperiode 2025

Finanzierungsausweis		Budget 2025	Budget 2024	Rechnung 2023
	<b>Investitionsausgaben</b>	<b>122'000</b>	<b>326'100</b>	<b>161'690.40</b>
50	Sachanlagen	122'000	326'100	161'690.40
	<b>Investitionseinnahmen</b>	<b>167'500</b>	<b>335'000</b>	<b>19'264.00</b>
63	Investitionsbeiträge	167'500	335'000	19'264.00
	<b>Ergebnis Investitionsrechnung</b>	<b>45'500</b>	<b>8'900</b>	<b>142'426.40-</b>
	<b>Selbstfinanzierung</b>	<b>270'339</b>	<b>297'711</b>	<b>380'987.90</b>
	<b>Finanzierungsergebnis (+= Finanzierungsüberschuss / -= Finanzierungsfehlbetrag)</b>	<b>315'839</b>	<b>306'611</b>	<b>238'561.50</b>
	<b>BILANZ</b>			
	mutmassliche Nettoschuld/Nettovermögen per 01.01.	1'856'813-		
	mutmassliche Nettoschuld/Nettovermögen per 31.12.	2'172'652-		
	(+= Nettoschuld / -= Nettovermögen)			
	Zunahme/Abnahme	315'839-		



# Ergebnis Abwasserbeseitigung

Gemeindeverwaltung Gipf-Oberfrick  
Buchungsperiode 2025

Erfolgsausweis	Budget 2025	Budget 2024	Rechnung 2023
<b>Betrieblicher Aufwand</b>	<b>714'883</b>	<b>815'736</b>	<b>580'152.45</b>
31 Sach- und übriger Betriebsaufwand	153'610	115'565	65'686.15
33 Abschreibungen Verwaltungsvermögen	113'426	112'854	110'883.00
36 Transferaufwand	447'847	587'317	403'583.30
<b>Betrieblicher Ertrag</b>	<b>394'831</b>	<b>394'831</b>	<b>390'661.65</b>
42 Entgelte	332'200	332'200	334'780.95
46 Transferertrag	62'631	62'631	55'880.70
<b>Ergebnis aus betrieblicher Tätigkeit</b>	<b>320'052-</b>	<b>420'905-</b>	<b>189'490.80-</b>
34 Finanzaufwand			
44 Finanzertrag	2'830	6'375	1'377.70
<b>Ergebnis aus Finanzierung</b>	<b>2'830</b>	<b>6'375</b>	<b>1'377.70</b>
<b>Operatives Ergebnis</b>	<b>317'222-</b>	<b>414'530-</b>	<b>188'113.10-</b>
38 Ausserordentlicher Aufwand			
48 Ausserordentlicher Ertrag			
<b>Ausserordentliches Ergebnis</b>	<b>0</b>	<b>0</b>	<b>0.00</b>
<b>Gesamtergebnis Erfolgsrechnung</b> (+ = Ertragsüberschuss / - = Aufwandüberschuss)	<b>317'222-</b>	<b>414'530-</b>	<b>188'113.10-</b>

# Ergebnis Abwasserbeseitigung

Gemeindeverwaltung Gipf-Oberfrick  
Buchungsperiode 2025

Finanzierungsausweis		Budget 2025	Budget 2024	Rechnung 2023
	<b>Investitionsausgaben</b>	<b>41'500</b>	<b>167'708</b>	<b>13'470.60</b>
50	Sachanlagen	21'500	99'708	13'470.60
52	Immaterielle Anlagen	20'000	68'000	
	<b>Investitionseinnahmen</b>	<b>67'500</b>	<b>135'000</b>	<b>42'541.00</b>
63	Investitionsbeiträge	67'500	135'000	42'541.00
	<b>Ergebnis Investitionsrechnung</b>	<b>26'000</b>	<b>32'708-</b>	<b>29'070.40</b>
	<b>Selbstfinanzierung</b>	<b>233'253-</b>	<b>331'133-</b>	<b>99'936.60-</b>
	<b>Finanzierungsergebnis (+= Finanzierungsüberschuss / -= Finanzierungsfehlbetrag)</b>	<b>207'253-</b>	<b>363'841-</b>	<b>70'866.20-</b>
	<b>BILANZ</b>			
	mutmassliche Nettoschuld/Nettovermögen per 01.01.	943'160-		
	mutmassliche Nettoschuld/Nettovermögen per 31.12.	735'907-		
	(+= Nettoschuld / -= Nettovermögen)			
	Zunahme/Abnahme	207'253		

# Ergebnis Abfallwirtschaft

Gemeindeverwaltung Gipf-Oberfrick  
Buchungsperiode 2025

Erfolgsausweis		Budget 2025	Budget 2024	Rechnung 2023
	<b>Betrieblicher Aufwand</b>	<b>320'432</b>	<b>309'468</b>	<b>305'763.25</b>
31	Sach- und übriger Betriebsaufwand	128'750	122'185	128'359.80
36	Transferaufwand	191'682	187'283	177'403.45
	<b>Betrieblicher Ertrag</b>	<b>270'340</b>	<b>264'340</b>	<b>301'306.15</b>
42	Entgelte	270'340	264'340	301'306.15
	<b>Ergebnis aus betrieblicher Tätigkeit</b>	<b>50'092-</b>	<b>45'128-</b>	<b>4'457.10-</b>
34	Finanzaufwand			
44	Finanzertrag	634	1'383	255.80
	<b>Ergebnis aus Finanzierung</b>	<b>634</b>	<b>1'383</b>	<b>255.80</b>
	<b>Operatives Ergebnis</b>	<b>49'458-</b>	<b>43'745-</b>	<b>4'201.30-</b>
38	Ausserordentlicher Aufwand			
48	Ausserordentlicher Ertrag			
	<b>Ausserordentliches Ergebnis</b>	<b>0</b>	<b>0</b>	<b>0.00</b>
	<b>Gesamtergebnis Erfolgsrechnung</b> (+ = Ertragsüberschuss / - = Aufwandüberschuss)	<b>49'458-</b>	<b>43'745-</b>	<b>4'201.30-</b>

# Ergebnis Abfallwirtschaft

Gemeindeverwaltung Gipf-Oberfrick  
Buchungsperiode 2025

Finanzierungsausweis	Budget 2025	Budget 2024	Rechnung 2023
<b>Selbstfinanzierung</b>	47'817-	42'104-	2'559.90-
<b>Finanzierungsergebnis (+= Finanzierungsüberschuss / -= Finanzierungsfehlbetrag)</b>	47'817-	42'104-	2'559.90-
<b>BILANZ</b>			
mutmassliche Nettoschuld/Nettovermögen per 01.01.	211'137-		
mutmassliche Nettoschuld/Nettovermögen per 31.12.	163'320-		
(+= Nettoschuld / -= Nettovermögen)			
Zunahme/Abnahme	47'817		

## Kennzahlenauswertung Budget

Gemeinde	<b>Gipf-Oberfrick</b>
Rechnungsjahr	<b>2025</b>
Steuerfuss	<b>97%</b>

### Einwohnergemeinde ohne Spezialfinanzierungen

A	Einwohnerzahl per 31.12.	3925
B	Laufender Ertrag	14'763'553.00
C	Fiskalertrag + Finanz- und Lastenausgleich	11'763'490.00
D	Nettozinsaufwand	6'086.00

E	Nettoinvestitionen	714'500.00
F	Nettoschuld I	-185'714.01
G	Selbstfinanzierung	1'381'425.00
H	Abschreibungen	1'351'773.00

1	<b>Nettoschuld I pro Einwohner</b>	F : A	<b>-47.32</b>
2	<b>Nettoverschuldungsquotient</b>	(F : C) x 100	<b>-1.58%</b>
3	<b>Zinsbelastungsanteil</b>	(D : B) x 100	<b>0.04%</b>
4	<b>Selbstfinanzierungsgrad</b>	(G : E) x 100	<b>193.34%</b>
5	<b>Selbstfinanzierungsanteil</b>	(G : B) x 100	<b>9.36%</b>
6	<b>Kapitaldienstanteil</b>	((D + H) : B) x 100	<b>9.20%</b>

### Einwohnergemeinde mit Spezialfinanzierungen

A	Einwohnerzahl per 31.12.	3925
B	Laufender Ertrag	16'303'694.00
C	Fiskalertrag + Finanz- und Lastenausgleich	11'763'490.00
D	Nettozinsaufwand	-2'949.00

E	Nettoinvestitionen	643'000.00
F	Nettoschuld I	-3'328'101.89
G	Selbstfinanzierung	1'370'694.00
H	Abschreibungen	1'463'673.00

1	<b>Nettoschuld I pro Einwohner</b>	F : A	<b>-847.92</b>
2	<b>Nettoverschuldungsquotient</b>	(F : C) x 100	<b>-28.29%</b>
3	<b>Zinsbelastungsanteil</b>	(D : B) x 100	<b>-0.02%</b>
4	<b>Selbstfinanzierungsgrad</b>	(G : E) x 100	<b>213.17%</b>
5	<b>Selbstfinanzierungsanteil</b>	(G : B) x 100	<b>8.41%</b>
6	<b>Kapitaldienstanteil</b>	((D + H) : B) x 100	<b>8.96%</b>

# Erfolgsrechnung

Gemeindeverwaltung Gipf-Oberfrick  
Buchungsperiode 2025

Einwohnergemeinde	Budget 2025		Budget 2024		Rechnung 2023	
	Aufwand	Ertrag	Aufwand	Ertrag	Aufwand	Ertrag
<b>Einwohnergemeinde</b>	<b>17'678'659</b>	<b>17'678'659</b>	<b>17'299'409</b>	<b>17'299'409</b>	<b>17'308'492.81</b>	<b>17'308'492.81</b>
0 ALLGEMEINE VERWALTUNG	2'028'252	217'413 1'810'839	2'026'499	219'448 1'807'051	1'889'512.67	255'154.60 1'634'358.07
1 ÖFFENTLICHE ORDNUNG UND SICHERHEIT, VERTEIDIGUNG	798'288	156'410 641'878	783'933	154'605 629'328	743'369.99	166'898.30 576'471.69
2 BILDUNG	6'062'220	1'615'418 4'446'802	5'808'924	1'582'777 4'226'147	5'540'644.95	1'485'287.31 4'055'357.64
3 KULTUR, SPORT UND FREIZEIT	675'050	24'000 651'050	636'754	7'000 629'754	637'938.82	34'297.99 603'640.83
4 GESUNDHEIT	977'374	0 977'374	780'570	0 780'570	860'824.36	0.00 860'824.36
5 SOZIALE SICHERHEIT	2'832'360	895'945 1'936'415	2'705'988	810'985 1'895'003	2'833'976.38	1'081'664.22 1'752'312.16
6 VERKEHR UND NACHRICHTEN-ÜBERMITTLUNG	1'230'952	529'457 701'495	1'267'521	489'919 777'602	1'098'558.07	471'049.94 627'508.13
7 UMWELTSCHUTZ UND RAUMORDNUNG	2'214'446	1'930'571 283'875	2'375'569	2'068'541 307'028	2'151'072.85	1'881'237.35 269'835.50
8 VOLKSWIRTSCHAFT	314'629	45'430 269'199	310'812	47'900 262'912	231'451.69	46'048.49 185'403.20
9 FINANZEN UND STEUERN	545'088 11'718'927	12'264'015	602'839 11'315'395	11'918'234	1'321'143.03 10'565'711.58	11'886'854.61

# Erfolgsrechnung

Gemeindeverwaltung Gipf-Oberfrick  
Buchungsperiode 2025

Einwohnergemeinde		Budget 2025		Budget 2024		Rechnung 2023	
		Aufwand	Ertrag	Aufwand	Ertrag	Aufwand	Ertrag
<b>0</b>	<b>ALLGEMEINE VERWALTUNG</b>	<b>2'028'252</b>	<b>217'413</b>	<b>2'026'499</b>	<b>219'448</b>	<b>1'889'512.67</b>	<b>255'154.60</b>
<b>01</b>	<b>Legislative und Exekutive</b>	<b>293'000</b>		<b>306'750</b>		<b>267'058.58</b>	<b>115.20</b>
<b>011</b>	<b>Legislative</b>	<b>85'860</b>		<b>89'720</b>		<b>69'153.03</b>	<b>115.20</b>
<b>0110</b>	<b>Legislative / Gemeinde- versammlung</b>	<b>47'440</b>		<b>44'040</b>		<b>42'175.03</b>	<b>115.20</b>
3102.01	Drucksachen	10'100		10'100		8'660.60	
3102.02	Publikationen	18'000		19'000		17'150.25	
3110.00	Anschaffungen Mobiliar	0		3'600		0.00	
3130.00	Dienstleistungen Dritter	7'000		0		6'448.93	
	Erl. Die Porti für die Gemeindeversammlung wurden im Jahr 2024 falsch budgetiert (Funktion 0111).						
3130.01	Mitgliederbeiträge	840		840		840.00	
3170.00	Repräsentationen Gemeinde	11'500		10'500		9'075.25	
	Erl. Nebst jährlichen Repräsentationen fallen Kosten für die Gemeineammänner-Tagung in Gipf-Oberfrick an.						
4260.00	Rückerstattungen Dritter		0		0		115.20
<b>0111</b>	<b>Wahlen und Abstimmungen</b>	<b>22'800</b>		<b>29'760</b>		<b>20'950.90</b>	
3000.00	Entschädigung Wahlbüro	8'500		8'500		6'957.00	
3100.00	Büromaterial	1'100		1'100		1'097.75	
3102.00	Drucksachen	1'500		1'500		2'374.40	
3130.00	Dienstleistungen Dritter	11'500		18'460		10'408.55	
	Erl. siehe Konto 0110.3130.00						
3170.00	Verpflegung Wahlbüro	200		200		113.20	
<b>0112</b>	<b>Prüfungen</b>	<b>15'620</b>		<b>15'920</b>		<b>6'027.10</b>	
3000.00	Entschädigung Finanzkommission	4'200		4'500		3'220.00	
3132.00	Externe Prüfungen	11'000		11'000		2'477.10	
	Erl. Vom Gemeinderat wurde eine Turnus für Prüfungshandlungen festgelegt. Es ist vorgesehen eine Vollprüfung der Jahresrechnung 2024 vorzunehmen.						
3170.01	Essen Finanzkommission	420		420		330.00	

# Erfolgsrechnung

Gemeindeverwaltung Gipf-Oberfrick  
Buchungsperiode 2025

Einwohnergemeinde	Budget 2025		Budget 2024		Rechnung 2023	
	Aufwand	Ertrag	Aufwand	Ertrag	Aufwand	Ertrag
<b>012 Exekutive</b>	<b>207'140</b>		<b>217'030</b>		<b>197'905.55</b>	
<b>0120 Gemeinderat</b>	<b>205'340</b>		<b>215'230</b>		<b>196'585.20</b>	
3000.00 Entschädigung Gemeinderat	170'000		178'000		154'414.45	
Erl. Die ursprünglich berechneten zusätzlichen Entschädigungen nach Regimewechsel der Schule werden nicht erreicht. Das Budget wird somit um CHF 8'000 gesenkt.						
3040.00 Kinder- und Ausbildungszulagen	0		0		7'200.00	
3040.09 Erstattung von Zulagen	0		0		7'200.00-	
3050.00 Beiträge AHV, IV, EO, ALV	8'500		10'300		8'636.75	
3052.00 Beiträge an Pensionskassen	9'750		10'600		10'501.50	
3053.00 Beiträge Unfallversicherungen	735		800		668.80	
3054.00 Beiträge Familienausgleichsk.	1'935		2'300		1'937.45	
3055.00 Beiträge Krankentaggeldvers.	1'145		1'200		1'037.65	
3090.00 Aus- und Weiterbildung	2'000		2'000		290.00	
3102.00 Drucksachen	400		400		0.00	
3105.00 Lebensmittel	350		350		378.70	
3130.01 Mitgliederbeiträge	950		950		950.00	
3132.00 Honorare externe Berater, Gutachter, Fachexperten etc.	3'000		2'000		13'205.10	
Erl. Einzelne externe Beratungen sind periodisch nötig und sinnvoll.						
3134.00 Sachversicherungsprämien	500		500		500.60	
3170.00 Repräsentationen allgemein	5'500		5'500		3'754.15	
3910.03 Interne Verrechnung Personalanlässe	575		330		310.05	
<b>0121 Anlässe Gemeinde</b>	<b>1'800</b>		<b>1'800</b>		<b>1'320.35</b>	
3170.01 Jungbürgerfeier	1'300		1'300		1'220.00	
3170.03 Zusammenkunft Vereinspräsidien	500		500		100.35	



# Erfolgsrechnung

Gemeindeverwaltung Gipf-Oberfrick  
Buchungsperiode 2025

Einwohnergemeinde	Budget 2025		Budget 2024		Rechnung 2023		
	Aufwand	Ertrag	Aufwand	Ertrag	Aufwand	Ertrag	
<b>02</b>	<b>Allgemeine Dienste</b>	<b>1'735'252</b>	<b>217'413</b>	<b>1'719'749</b>	<b>219'448</b>	<b>1'622'454.09</b>	<b>255'039.40</b>
<b>021</b>	<b>Finanz- und Steuerverwaltung</b>	<b>590'555</b>	<b>77'800</b>	<b>577'114</b>	<b>76'300</b>	<b>549'632.59</b>	<b>85'463.15</b>
<b>0211</b>	<b>Abteilung Finanzen</b>	<b>269'770</b>	<b>53'500</b>	<b>263'219</b>	<b>54'600</b>	<b>238'709.89</b>	<b>56'333.28</b>
3010.00	Löhne Personal	196'470		193'674		183'164.05	
3010.09	Lohnerstattungen	500-		500-		11'561.09-	
3040.00	Kinder- und Ausbildungszulagen	0		0		8'772.00	
3040.09	Erstattung von Zulagen	0		0		8'772.00-	
3050.00	Beiträge AHV, IV, EO, ALV	12'600		12'550		11'755.85	
3052.00	Beiträge an Pensionskassen	15'250		15'900		13'515.80	
3053.00	Beiträge Unfallversicherungen	1'745		1'740		1'575.15	
3054.00	Beiträge Familienausgleichsk.	2'820		2'810		2'616.55	
3055.00	Beiträge Krankentaggeldvers.	1'305		1'300		1'164.00	
3090.00	Aus- und Weiterbildung	1'000		1'000		783.10	
3091.00	Personalwerbung	1'000		1'000		0.00	
3099.00	Verbandsbeiträge	230		230		230.00	
3130.00	Dienstleistungen Dritter	1'600		1'500		1'411.81	
3130.01	Inkassokosten	15'475		11'250		14'386.25	
	Erl. Da es zu Anpassungen im Konkursverfahren kommen wird, sind höhere Inkassokosten zu erwarten.						
3158.00	Unterhalt Software	85		80		162.85	
3161.00	Kopierermiete	1'820		1'810		1'838.70	
3170.00	Repräsentationen, Spesen	200		100		463.82	
3199.00	Kleine Differenzen	10		10		2.45-	
3611.00	Servicelösung (STAG)	17'650		17'650		16'285.85	
3636.00	Vereinsbeiträge	550		550		550.00	
3910.03	Interne Verrechnung	460		565		369.65	
	Personalanlässe						
4210.00	Mahngebühren Steuern		7'600		5'600		7'865.78
4240.00	Gebühren und Dienstleistungen		100		100		300.00
4260.01	Rückerstattungen Inkasso		7'800		8'400		10'475.85
4611.00	Entschädigungen Kanton		0		500		776.40
4612.00	Entschädigungen Gemeinden		38'000		40'000		36'915.25

# Erfolgsrechnung

Gemeindeverwaltung Gipf-Oberfrick  
Buchungsperiode 2025

Einwohnergemeinde	Budget 2025		Budget 2024		Rechnung 2023	
	Aufwand	Ertrag	Aufwand	Ertrag	Aufwand	Ertrag
<b>0212 Abteilung Steuern</b>	<b>320'785</b>	<b>24'300</b>	<b>313'895</b>	<b>21'700</b>	<b>310'922.70</b>	<b>29'129.87</b>
3000.00 Steuerkommission	1'200		1'200		1'080.00	
3010.00 Löhne Personal	228'075		222'050		222'547.40	
Erl. Es fällt eine Treueprämie an.						
3040.00 Kinder- und Ausbildungszulagen	0		0		4'800.00	
3040.09 Erstattung von Zulagen	0		0		4'800.00-	
3050.00 Beiträge AHV, IV, EO, ALV	14'780		14'400		13'966.45	
3052.00 Beiträge an Pensionskassen	19'025		18'500		18'114.60	
3053.00 Beiträge Unfallversicherungen	2'050		2'000		1'936.10	
3054.00 Beiträge Familienausgleichsk.	3'305		3'220		3'125.70	
3055.00 Beiträge Krankentaggeldvers.	1'530		1'495		1'448.75	
3090.00 Aus- und Weiterbildung	1'000		1'000		570.00	
3091.00 Personalwerbung	1'000		1'000		0.00	
3099.00 Verbandsbeiträge	100		100		100.00	
3102.00 Drucksachen, Publikationen	100		50		523.00	
3130.00 Dienstleistungen Dritter	530		530		527.75	
3130.01 Inventarkosten	2'600		2'700		2'674.40	
3161.00 Kopierermiete	1'820		1'810		1'838.05	
3170.00 Repräsentationen, Spesen	500		550		541.20	
3181.00 Abschreibung Forderungen	175		175		180.00	
3611.00 Entschädigungen an Kanton	42'300		42'550		41'525.75	
3910.03 Interne Verrechnung	695		565		223.55	
Personalanlässe						
4210.00 Mahngebühren Steuererklärungen		9'700		8'700		10'760.27
4240.00 Gebühren und Dienstleistungen		5'000		4'900		5'469.10
4270.00 Steuerbussen		9'600		8'100		12'900.50

# Erfolgsrechnung

Gemeindeverwaltung Gipf-Oberfrick  
Buchungsperiode 2025

Einwohnergemeinde		Budget 2025		Budget 2024		Rechnung 2023	
		Aufwand	Ertrag	Aufwand	Ertrag	Aufwand	Ertrag
<b>022</b>	<b>Allgemeine Dienste, übrige</b>	<b>905'150</b>	<b>128'173</b>	<b>875'525</b>	<b>132'498</b>	<b>829'978.97</b>	<b>116'734.05</b>
<b>0220</b>	<b>Allg. Dienste, Ausbildung</b>	<b>79'220</b>	<b>85'623</b>	<b>83'880</b>	<b>85'648</b>	<b>79'614.12</b>	<b>86'500.50</b>
3010.00	Löhne Lernende	16'880		25'820		25'762.50	
	Erl. Im Jahr 2025 wird nur ein Lehrling in Ausbildung sein, was die Kosten reduziert.						
3050.00	Beiträge AHV, IV, EO, ALV	1'000		1'425		687.85	
3053.00	Beiträge Unfallversicherungen	235		355		358.25	
3054.00	Beiträge Familienausgleichsk.	225		320		153.95	
3055.00	Beiträge Krankentaggeldvers.	110		170		171.60	
3090.00	Aus- und Weiterbildung	3'200		3'300		4'820.65	
3091.00	Personalwerbung	300		300		0.00	
3100.00	Büromaterial	14'200		15'000		13'037.70	
3103.00	Fachliteratur, Zeitschriften	300		300		294.00	
3105.00	Lebensmittel	1'300		1'300		1'148.40	
3110.00	Anschaffung Büromöbel, -geräte	8'000		2'000		1'575.30	
	Erl. Da es bauliche Massnahmen im Bereich Kanzlei und Finanzen gibt, soll auch das in die Jahre gekommene Mobiliar sinnvoll ersetzt oder ergänzt werden.						
3130.00	Dienstleistungen Dritter	23'000		23'200		22'771.97	
3132.00	Honorare externe Berater, Gutachter, Fachexperten etc.	1'000		1'000		280.05	
3134.00	Sachversicherungsprämien	6'510		6'510		6'509.80	
3137.00	Urheberrechtsgebühren	300		300		286.00	
3150.00	Unterhalt Büromöbel, -geräte	1'000		1'000		0.00	
3161.00	Miete Geräte und Mobilien	1'000		1'000		930.55	
3170.00	Repräsentationen, Spesen	200		200		679.50	
3910.03	Interne Verrechnung Personalanlässe	460		380		146.05	
4260.00	Rückerstattungen Dritter		0		0		83.00
4612.00	Verwaltungsentschädigungen eigene Betriebe		67'373		67'398		68'167.50
4612.02	Verwaltungsentschädigung Forstbetrieb Thiersteinberg		15'000		15'000		15'000.00
4612.03	Verwaltungsentschädigung Ortsbürgergemeinde		3'250		3'250		3'250.00

# Erfolgsrechnung

Gemeindeverwaltung Gipf-Oberfrick  
Buchungsperiode 2025

Einwohnergemeinde	Budget 2025		Budget 2024		Rechnung 2023	
	Aufwand	Ertrag	Aufwand	Ertrag	Aufwand	Ertrag
<b>0221 Gemeindeganzlei</b>	<b>314'710</b>	<b>50</b>	<b>293'530</b>	<b>50</b>	<b>297'840.55</b>	<b>33.00</b>
3010.00 Löhne Personal	261'800		241'830		248'101.65	
Erl. Da im Jahr 2025 nur eine lernende Person im Einsatz sein wird, ist vorgesehen die Lehrabgängerin für eine Übergangsphase anzustellen.						
3010.09 Lohnerstattungen	0		0		240.00-	
3040.00 Kinder- und Ausbildungszulagen	0		0		80.00	
3040.09 Erstattung von Zulagen	0		0		80.00-	
3050.00 Beiträge AHV, IV, EO, ALV	16'550		15'670		15'685.45	
3052.00 Beiträge an Pensionskassen	22'900		22'250		21'706.80	
3053.00 Beiträge Unfallversicherungen	2'300		2'180		2'174.55	
3054.00 Beiträge Familienausgleichsk.	3'700		3'510		3'510.10	
3055.00 Beiträge Krankentaggeldvers.	1'715		1'625		1'626.75	
3090.00 Aus- und Weiterbildung	1'000		1'000		1'350.00	
3091.00 Personalwerbung	1'000		1'000		0.00	
3099.00 Verbandsbeiträge	150		150		150.00	
3100.00 Büromaterial	0		1'350		1'416.65	
Erl. Die Kosten des neuen Multifunktionsgeräts werden komplett über die Miete (0221.3161.00) abgerechnet.						
3103.00 Fachliteratur	150		150		100.00	
3161.00 Kopierermiete	2'550		2'050		2'032.20	
Erl. siehe 0221.3100.00						
3170.00 Repräsentationen, Spesen	200		200		11.80	
3910.03 Interne Verrechnung	695		565		214.60	
Personalanlässe						
4240.00 Gebühren und Dienstleistungen		50		50		33.00

# Erfolgsrechnung

Gemeindeverwaltung Gipf-Oberfrick  
Buchungsperiode 2025

Einwohnergemeinde	Budget 2025		Budget 2024		Rechnung 2023	
	Aufwand	Ertrag	Aufwand	Ertrag	Aufwand	Ertrag
<b>0222 Bauverwaltung</b>	<b>343'180</b>	<b>42'500</b>	<b>324'260</b>	<b>46'500</b>	<b>269'803.35</b>	<b>30'200.55</b>
3010.00 Löhne Personal	243'400		239'330		208'196.05	
3040.00 Kinder- und Ausbildungszulagen	0		0		7'764.00	
3040.09 Erstattung von Zulagen	0		0		7'764.00-	
3050.00 Beiträge AHV, IV, EO, ALV	15'770		15'510		13'612.20	
3052.00 Beiträge an Pensionskassen	20'080		19'760		17'084.10	
3053.00 Beiträge Unfallversicherungen	2'185		2'150		1'887.25	
3054.00 Beiträge Familienausgleichsk.	3'530		3'470		3'045.80	
3055.00 Beiträge Krankentaggeldvers.	1'635		1'610		1'411.90	
3090.00 Aus- und Weiterbildung	1'000		1'000		150.00	
3091.00 Personalwerbung	1'000		1'000		1'642.20	
3099.00 Verbandsbeiträge	120		120		120.00	
3099.01 Berufsbildungsfonds	220		0		216.00	
Erl. Der Beitrag an den Berufsbildungsfonds ist gesetzlich vorgeschrieben.						
3100.00 Büromaterial	390		300		429.10	
3102.00 Drucksachen, Publikationen	300		500		140.70	
3103.00 Fachliteratur, Zeitschriften	100		100		0.00	
3118.00 Anschaffung Software	6'700		6'700		0.00	
Erl. Sobald der Kanton mit dem Prozess E-Bau soweit ist, wird ein Anschluss an die Geschäftsverwaltung vorgenommen.						
3130.00 Dienstleistungen Dritter	1'340		1'480		1'317.00	
3132.01 Brandschutzbewilligungen	10'000		10'000		5'613.30	
3132.02 Baukontrollen	15'000		15'000		10'706.70	
3158.00 Unterhalt Software Bauverw.	15'500		1'500		0.00	
Erl. Die Kosten für das GIS/Geoportal werden von der Funktion 0223 auf die Bauverwaltung verschoben, da es eine Fachapplikation ist.						
3161.00 Kopierermiete	1'100		1'100		1'098.60	
3170.00 Repräsentationen, Spesen	3'350		3'250		2'917.85	
3910.03 Interne Verrechnung	460		380		214.60	
Personalanlässe						

# Erfolgsrechnung

Gemeindeverwaltung Gipf-Oberfrick  
Buchungsperiode 2025

Einwohnergemeinde	Budget 2025		Budget 2024		Rechnung 2023	
	Aufwand	Ertrag	Aufwand	Ertrag	Aufwand	Ertrag
4210.01 Baubewilligungsgebühr Erl. Aktuell sind tendenziell viele kleine Baugesuche zu erwarten, was die Gebühren tiefer ausfallen lässt.		30'000		35'000		17'587.25
4210.02 Brandschutzbewilligungsgebühr		10'000		10'000		5'613.30
4260.00 Rückerstattungen Dritter Erl. Die Kosten für den Energienachweis werden im Grundsatz weiterverrechnet.		2'500		500		6'000.00
4612.00 Entschädigung Forstbetrieb an GPS-Gerät Erl. Über das Bauamt wird ein neues GPS-Gerät angeschafft. Somit wird auch die Entschädigung der Funktion Bauamt (6154) gutgeschrieben.		0		1'000		1'000.00

# Erfolgsrechnung

Gemeindeverwaltung Gipf-Oberfrick  
Buchungsperiode 2025

Einwohnergemeinde	Budget 2025		Budget 2024		Rechnung 2023	
	Aufwand	Ertrag	Aufwand	Ertrag	Aufwand	Ertrag
<b>0223 ICT (Informations- und Kommunikationstechnologien)</b>	<b>168'040</b>		<b>173'855</b>	<b>300</b>	<b>182'720.95</b>	
3010.00 Löhne Personal	24'700		23'740		21'726.85	
3040.00 Kinder- und Ausbildungszulagen	0		0		724.00	
3040.09 Erstattung von Zulagen	0		0		724.00-	
3050.00 Beiträge AHV, IV, EO, ALV	1'600		1'540		1'403.75	
3052.00 Beiträge an Pensionskassen	2'025		1'850		1'781.50	
3053.00 Beiträge Unfallversicherungen	220		215		194.30	
3054.00 Beiträge Familienausgleichsk.	360		345		314.05	
3055.00 Beiträge Krankentaggeldvers.	165		160		145.55	
3090.00 Aus- und Weiterbildung	3'500		3'500		0.00	
3101.00 Betriebs-, Verbrauchsmaterial	200		200		51.10	
3113.00 Anschaffung Hardware	4'000		4'000		1'273.05	
3118.00 Anschaffung Software	2'000		1'700		28'047.20	
3130.01 Dienstleistungen Dritter	10'950		10'900		10'732.50	
3133.00 Informatik-Nutzungsaufwand	30		30		25.80	
3158.00 Unterhalt Software	75'290		83'675		74'315.70	
Erl. Die Kosten fürs GIS/Geoportal werden in die Funktion Bauverwaltung verschoben. Neu sind jährliche Kosten für das IncaMail (CHF 500) und den Spam-Filter Outlook (CHF 1'040) eingestellt.						
3162.00 Raten für operatives Leasing	43'000		42'000		42'709.60	
Erl. Gemäss aktuellem Hardware-Bestand steigen die Kosten des Fullservice-Supports leicht an.						
4250.00 Verkäufe		0		300		0.00
Erl. Es werden keine Verkäufe von bestehender Hardware erwartet.						

# Erfolgsrechnung

Gemeindeverwaltung Gipf-Oberfrick  
Buchungsperiode 2025

Einwohnergemeinde	Budget 2025		Budget 2024		Rechnung 2023		
	Aufwand	Ertrag	Aufwand	Ertrag	Aufwand	Ertrag	
<b>029</b>	<b>Verwaltungsliegenschaften, übriges</b>	<b>239'547</b>	<b>11'440</b>	<b>267'110</b>	<b>10'650</b>	<b>242'842.53</b>	<b>52'842.20</b>
<b>0290</b>	<b>Verwaltungsliegenschaften</b>	<b>21'659</b>	<b>240</b>	<b>19'612</b>	<b>450</b>	<b>41'687.70</b>	<b>39'857.40</b>
3120.07	Ver-/Entsorgung Plätze	200		200		192.50	
3134.02	Motofahrzeugvers.-Prämien	1'500		1'500		1'496.40	
3140.00	Unterhalt Grundstücke	3'000		3'000		39'998.80	
3300.30	Abschreibungen Tiefbauten	10'750		0		0.00	
	Erl. Die Aufwertung Dorfmitte wird je nach Abschluss erste Abschreibungen auslösen.						
3300.40	Abschreibungen Hochbauten	0		7'500		0.00	
3900.00	Interne Verrechnung	1'228		855		0.00	
	Material- und Warenbezüge						
3910.01	Interne Verrechnung	4'178		5'752		0.00	
	Lohnaufwand						
3910.02	Interne Verrechnung	803		805		0.00	
	Soziallasten						
4260.00	Rückerstattungen Dritter		0		0		697.55
4470.07	Liegenschaftserträge Plätze		0		150		0.00
	Erl. Die Platzmiete der Mobility fällt seit neuem Vertragsmodell weg.						
4470.08	Pachtzinsen Land		240		300		240.00
4511.00	Entnahme aus Konzessionsfonds		0		0		38'919.85
<b>0291</b>	<b>Gemeindehaus</b>	<b>217'888</b>	<b>11'200</b>	<b>247'498</b>	<b>10'200</b>	<b>201'154.83</b>	<b>12'984.80</b>
3010.00	Löhne Gebäudereinigung	13'000		12'000		12'652.75	
3040.00	Kinder- und Ausbildungszulagen	0		0		4'750.00	
3040.09	Erstattung von Zulagen	0		0		4'750.00-	
3050.00	Beiträge AHV, IV, EO, ALV	845		780		818.50	
3053.00	Beiträge Unfallversicherungen	120		110		113.50	
3054.00	Beiträge Familienausgleichsk.	190		175		183.20	
3055.00	Beiträge Krankentaggeldvers.	90		80		84.85	



# Erfolgsrechnung

Gemeindeverwaltung Gipf-Oberfrick  
Buchungsperiode 2025

Einwohnergemeinde	Budget 2025		Budget 2024		Rechnung 2023	
	Aufwand	Ertrag	Aufwand	Ertrag	Aufwand	Ertrag
3101.00 Betriebs-, Verbrauchsmaterial	4'000		1'500		4'288.15	
Erl. Ab dem Jahr 2023 wurde erstmals Reinigungsmaterial intern verrechnet. Dies lässt die Materialkosten höher ausfallen.						
3111.00 Anschaffung Maschinen, Geräte, Fahrzeuge (Inventar)	1'500		5'500		0.00	
3120.00 Ver- und Entsorgung	10'580		12'885		10'289.45	
3130.00 Dienstleistungen Dritter	4'890		4'140		5'231.95	
Erl. Die Schiebetüre im Windfang soll neu jährlich gewartet werden.						
3134.00 Gebäudeversicherungsprämien	3'160		3'160		3'159.90	
3144.00 Unterhalt Gemeindehaus	54'000		74'000		40'224.68	
Erl. Nebst allgemeinem Unterhalt ist der Ersatz der Wasserenthärter-Anlage (CHF 4'000), die 2. Etappe des Beleuchtungsersatzes (CHF 35'000) und eine Hochwasserschutzmassnahmen (CHF 5'000) geplant.						
3300.40 Abschreibungen Hochbauten	117'000		125'275		117'000.45	
3900.00 Interne Verrechnung	1'649		1'116		863.60	
Material- und Warenbezüge						
3910.01 Interne Verrechnung	5'660		5'645		5'251.70	
Lohnaufwand						
3910.02 Interne Verrechnung	1'089		1'067		992.15	
Soziallasten						
3910.03 Interne Verrechnung	115		65		0.00	
Personalanlässe						
4250.00 Verkauf Strom Ladesäulen		1'000		0		634.80
Elektrosäulen Gemeindenplatz						
Erl. Der Strom, welcher für die Ladesäule verwendet wird, stammt aus dem Anschluss des Gemeindehauses.						
4260.00 Rückerstattungen Dritter		0		0		2'150.00
4470.00 Mietzinsen Gemeindehaus		4'800		4'800		4'800.00
4920.01 Interne Verrechnung Miete		600		600		600.00
Mütter- / Väterberatung						
4920.02 Interne Verrechnung Miete		4'800		4'800		4'800.00
Spielgruppe Maichäferli						

# Erfolgsrechnung

Gemeindeverwaltung Gipf-Oberfrick  
Buchungsperiode 2025

Einwohnergemeinde	Budget 2025		Budget 2024		Rechnung 2023		
	Aufwand	Ertrag	Aufwand	Ertrag	Aufwand	Ertrag	
<b>1</b>	<b>ÖFFENTLICHE ORDNUNG UND SICHERHEIT, VERTEIDIGUNG</b>	<b>798'288</b>	<b>156'410</b>	<b>783'933</b>	<b>154'605</b>	<b>743'369.99</b>	<b>166'898.30</b>
<b>11</b>	<b>Öffentliche Sicherheit</b>	<b>145'534</b>		<b>171'797</b>		<b>163'172.35</b>	
<b>111</b>	<b>Polizei</b>	<b>145'534</b>		<b>171'797</b>		<b>163'172.35</b>	
<b>1110</b>	<b>Polizei</b>	<b>145'534</b>		<b>171'797</b>		<b>163'172.35</b>	
3612.00	Gemeindebeitrag	145'534		171'797		163'172.35	
	Erl. Der Gemeindebeitrag fällt erheblich tiefer aus, da mit höheren Einnahmen aus den Verkehrskontrollen gerechnet wird.						
<b>14</b>	<b>Allgemeines Rechtswesen</b>	<b>282'864</b>	<b>47'450</b>	<b>257'625</b>	<b>44'155</b>	<b>256'439.95</b>	<b>67'892.25</b>
<b>140</b>	<b>Allgemeines Rechtswesen</b>	<b>282'864</b>	<b>47'450</b>	<b>257'625</b>	<b>44'155</b>	<b>256'439.95</b>	<b>67'892.25</b>
<b>1400</b>	<b>Allgemeines Rechtswesen</b>	<b>160'844</b>	<b>11'250</b>	<b>141'249</b>	<b>11'950</b>	<b>133'352.55</b>	<b>30'212.45</b>
3612.00	Beitrag reg. Zivilstandsamt	13'505		13'550		14'049.55	
3612.03	Beitrag KESD	147'339		127'699		119'303.00	
	Erl. Die Pensen werden aufgrund der starken Fallzunahme gemäss Richtlinien geplant und erhöhen somit den Gesamtaufwand.						
4210.00	Einbürgerungsgebühren		10'000		9'700		12'000.00
4270.00	Baubussen		550		1'450		1'000.00
4611.00	Kantonsentschädigung Einbürgerungen		700		800		300.00
4612.02	Überschuss reg. Betreibungsamt		0		0		16'912.45

# Erfolgsrechnung

Gemeindeverwaltung Gipf-Oberfrick  
Buchungsperiode 2025

Einwohnergemeinde	Budget 2025		Budget 2024		Rechnung 2023	
	Aufwand	Ertrag	Aufwand	Ertrag	Aufwand	Ertrag
<b>1401 Einwohnerdienste</b>	<b>122'020</b>	<b>36'200</b>	<b>116'376</b>	<b>32'205</b>	<b>123'087.40</b>	<b>37'679.80</b>
3010.00 Löhne Personal	78'050		76'210		79'193.80	
3040.00 Kinder- und Ausbildungszulagen	0		0		160.00	
3040.09 Erstattung von Zulagen	0		0		160.00-	
3050.00 Beiträge AHV, IV, EO, ALV	5'060		4'940		4'847.40	
3052.00 Beiträge an Pensionskassen	6'430		6'260		6'105.60	
3053.00 Beiträge Unfallversicherungen	700		685		670.75	
3054.00 Beiträge Familienausgleichsk.	1'135		1'105		1'085.20	
3055.00 Beiträge Krankentaggeldvers.	525		515		502.90	
3090.00 Aus- und Weiterbildung	500		500		0.00	
3099.00 Verbandsbeiträge	200		200		200.00	
3130.00 Dienstleistungen Dritter	27'300		24'635		29'051.45	
Erl. Die Gebühren für Ausländer werden erheblich höher erwartet, können aber auf der Einnahmenseite auch erhöht vereinnahmt werden. Gebühren für Heimatscheine fallen weg, da diese nicht mehr zwingend angefordert werden müssen.						
3158.00 Unterhalt Software	1'740		1'056		903.10	
Erl. Nebst jährlichen Gebühren wird ein pad für die digitalen Signaturen für ID-Anträge eingestellt.						
3170.00 Repräsentationen, Spesen	50		50		0.00	
3181.00 Abschreibung Forderungen	100		30		235.10	
3910.03 Interne Verrechnung	230		190		292.10	
Personalanlässe						
4210.00 Gebühren für Amtshandlungen		36'200		32'205		37'679.80
Erl. siehe 1401.3130.00						

# Erfolgsrechnung

Gemeindeverwaltung Gipf-Oberfrick  
Buchungsperiode 2025

Einwohnergemeinde	Budget 2025		Budget 2024		Rechnung 2023		
	Aufwand	Ertrag	Aufwand	Ertrag	Aufwand	Ertrag	
<b>15</b>	<b>Feuerwehr</b>	<b>288'464</b>	<b>98'060</b>	<b>277'476</b>	<b>98'050</b>	<b>253'297.69</b>	<b>88'997.85</b>
<b>150</b>	<b>Feuerwehr</b>	<b>288'464</b>	<b>98'060</b>	<b>277'476</b>	<b>98'050</b>	<b>253'297.69</b>	<b>88'997.85</b>
<b>1500</b>	<b>Feuerwehr</b>	<b>288'464</b>	<b>98'060</b>	<b>277'476</b>	<b>98'050</b>	<b>253'297.69</b>	<b>88'997.85</b>
3132.00	Feuerschau Kaminfeger	3'645		3'645		3'608.00	
3181.00	Abschreibungen Forderungen	820		800		900.10	
3181.09	Eingang abgeschr. Steuern	150-		300-		136.95-	
3612.00	Hydrantenbeiträge	78'800		78'800		78'000.00	
3612.02	Beitrag Stützpunktfeuerwehr	205'349		194'531		170'926.54	
	Erl. Im Gegensatz zum Vorjahr bleibt der Aufwand stabil. Die Einnahmen der Feuerwehr werden jedoch tiefer ausfallen, da weniger Verkäufe und Kantonsbeiträge erwartet werden.						
4200.00	Feuerwehrrpflichtersatz		98'000		98'000		88'997.85
4270.00	Bussen		60		50		0.00

# Erfolgsrechnung

Gemeindeverwaltung Gipf-Oberfrick  
Buchungsperiode 2025

Einwohnergemeinde	Budget 2025		Budget 2024		Rechnung 2023		
	Aufwand	Ertrag	Aufwand	Ertrag	Aufwand	Ertrag	
<b>16</b>	<b>Verteidigung</b>	<b>81'426</b>	<b>10'900</b>	<b>77'035</b>	<b>12'400</b>	<b>70'460.00</b>	<b>10'008.20</b>
<b>161</b>	<b>Militärische Verteidigung</b>	<b>4'625</b>		<b>4'000</b>		<b>4'600.00</b>	
<b>1610</b>	<b>Militärische Verteidigung</b>	<b>4'625</b>		<b>4'000</b>		<b>4'600.00</b>	
3636.00	Entschädigungen Schiessanlagen	4'625		4'000		4'600.00	
<b>162</b>	<b>Zivile Verteidigung</b>	<b>76'801</b>	<b>10'900</b>	<b>73'035</b>	<b>12'400</b>	<b>65'860.00</b>	<b>10'008.20</b>
<b>1620</b>	<b>Zivilschutz</b>	<b>69'033</b>	<b>10'900</b>	<b>65'869</b>	<b>12'400</b>	<b>60'600.95</b>	<b>10'008.20</b>
3140.00	Unterhalt Grundstücke	0		0		2'525.55	
3612.00	Beitrag an regionale ZSO	69'033		65'869		58'075.40	
4260.00	Rückerstattungen Dritter		0		0		1'525.55
4501.00	Entnahmen Ersatzbeiträge Schutzraumbauten		10'900		12'400		8'482.65
<b>1621</b>	<b>Regionales Führungsorgan</b>	<b>7'768</b>		<b>7'166</b>		<b>5'259.05</b>	
3612.00	Beitrag RFO	7'768		7'166		5'259.05	

# Erfolgsrechnung

Gemeindeverwaltung Gipf-Oberfrick  
Buchungsperiode 2025

Einwohnergemeinde	Budget 2025		Budget 2024		Rechnung 2023	
	Aufwand	Ertrag	Aufwand	Ertrag	Aufwand	Ertrag
<b>2 BILDUNG</b>	<b>6'062'220</b>	<b>1'615'418</b>	<b>5'808'924</b>	<b>1'582'777</b>	<b>5'540'644.95</b>	<b>1'485'287.31</b>
<b>21 Obligatorische Schule</b>	<b>5'495'407</b>	<b>1'567'618</b>	<b>5'306'164</b>	<b>1'543'372</b>	<b>4'974'158.60</b>	<b>1'444'581.41</b>
<b>211 Eingangsstufe</b>	<b>301'667</b>		<b>296'582</b>		<b>323'218.94</b>	<b>124.00</b>
<b>2110 Kindergarten</b>	<b>301'667</b>		<b>296'582</b>		<b>323'218.94</b>	<b>124.00</b>
3010.00 Löhne Hauswartung	22'175		21'415		21'099.90	
3040.00 Kinder- und Ausbildungszulagen	0		0		414.00	
3040.09 Erstattung von Zulagen	0		0		414.00-	
3050.00 Beiträge AHV, IV, EO, ALV	1'425		1'330		1'356.35	
3052.00 Beiträge an Pensionskassen	690		675		656.40	
3053.00 Beiträge Unfallversicherungen	200		190		191.40	
3054.00 Beiträge Familienausgleichsk.	320		300		303.35	
3055.00 Beiträge Krankentaggeldvers.	150		145		144.55	
3099.00 Übriger Personalaufwand	200		0		0.00	
3104.01 Lehrmittel Verbrauch	10'450		10'513		10'336.99	
3104.02 Lehrmittel allgemein	5'180		5'215		3'020.75	
3110.00 Anschaffungen Schulmobiliar	5'198		0		164.00	
Erl. Die erheblichste Anschaffung ist die Geschirrspülmaschine (CHF 3'000), welche das Kochen mit den Kindern erleichtern soll.						
3150.00 Unterhalt Schulmobiliar	800		800		0.00	
3170.00 Elternabende	300		300		261.40	
3171.00 Schulreise Kindergarten	1'600		1'600		1'578.15	
3631.00 Besoldungsanteile an Kanton	252'979		254'099		284'105.70	
4260.00 Rückerstattungen Dritter		0		0		124.00

# Erfolgsrechnung

Gemeindeverwaltung Gipf-Oberfrick  
Buchungsperiode 2025

Einwohnergemeinde		Budget 2025		Budget 2024		Rechnung 2023	
		Aufwand	Ertrag	Aufwand	Ertrag	Aufwand	Ertrag
<b>212</b>	<b>Primarstufe</b>	<b>1'002'668</b>	<b>3'518</b>	<b>929'293</b>	<b>3'921</b>	<b>870'718.94</b>	<b>4'032.50</b>
<b>2120</b>	<b>Primarstufe</b>	<b>1'002'668</b>	<b>3'518</b>	<b>929'293</b>	<b>3'921</b>	<b>870'718.94</b>	<b>4'032.50</b>
3020.01	Löhne der Lehrkräfte	1'000		1'000		1'000.00	
3050.00	Beiträge AHV, IV, EO, ALV	65		65		64.80	
3053.00	Beiträge Unfallversicherungen	5		5		5.65	
3054.00	Beiträge Familienausgleichsk.	15		15		14.55	
3055.00	Beiträge Krankentaggeldvers.	10		10		6.75	
3091.00	Personalwerbung	1'930		1'930		55.00	
3099.00	Übriger Personalaufwand	450		550		527.50	
3104.01	Lehrmittel Verbrauch	21'735		21'490		21'108.46	
3104.02	Lehrmittel allgemein	34'010		33'690		29'242.38	
3104.03	Lehrmittel TTG	13'778		13'425		12'690.59	
3110.00	Anschaffungen Primar	18'888		7'521		5'449.95	
	Erl. Nebst einer zweiten Etappe für Sitzbänkli im Kreis werden für rund CHF 11'000 Arbeitstische mit Bänken beschafft, welche aussenaufgestellt werden und für diverse Zwecke genutzt werden können.						
3110.03	Anschaffungen TTG	1'500		1'500		0.00	
3150.00	Mobilienunterhalt Primar	1'000		1'000		0.00	
3150.03	Mobilienunterhalt TTG	2'000		2'000		707.91	
3170.00	Elternabende	600		600		401.85	
3171.00	Schulreisen, Lager, Exkursion	14'728		11'940		23'441.75	
3612.00	Schulgelder an Gemeinden	12'080		0		0.00	
	Erl. Für zwei Kinder der Einschulungsklasse ist ein Schulgeld an die Gemeinde Frick zu entrichten.						
3631.00	Besoldungsanteile Kanton	878'130		832'552		776'001.80	
	Erl. Die Besoldungsanteile steigen stark an, da mehr Pensen in Anspruch genommen werden.						
3632.00	Besoldungsanteile an Gemeinden	744		0		0.00	
	Erl. Für die Kinder der Einschulungsklasse muss auch ein Anteil Besoldung übernommen werden.						
4260.00	Rückerstattungen		0		0		243.50
4612.00	Schulgelder von Gemeinden Betriebskosten		3'518		3'921		3'789.00

# Erfolgsrechnung

Gemeindeverwaltung Gipf-Oberfrick  
Buchungsperiode 2025

Einwohnergemeinde	Budget 2025		Budget 2024		Rechnung 2023	
	Aufwand	Ertrag	Aufwand	Ertrag	Aufwand	Ertrag
<b>213 Oberstufe</b>	<b>1'045'699</b>	<b>261'416</b>	<b>952'008</b>	<b>291'978</b>	<b>903'398.20</b>	<b>266'253.25</b>
<b>2130 Oberstufe</b>	<b>1'045'699</b>	<b>261'416</b>	<b>952'008</b>	<b>291'978</b>	<b>903'398.20</b>	<b>266'253.25</b>
3020.01 Löhne der Lehrkräfte	1'500		1'500		1'500.00	
3050.00 Beiträge AHV, IV, EO, ALV	100		100		97.20	
3053.00 Beiträge Unfallversicherungen	10		10		8.50	
3054.00 Beiträge Familienausgleichsk.	25		25		21.80	
3055.00 Beiträge Krankentaggeldvers.	15		15		10.10	
3091.00 Personalwerbung	1'570		1'570		0.00	
3099.00 Übriger Personalaufwand	350		450		331.60	
3104.01 Lehrmittel Verbrauch	14'525		14'825		11'723.55	
3104.02 Lehrmittel allgemein	27'680		28'400		26'047.34	
3104.03 Lehrmittel TTG	17'395		17'967		14'133.48	
3105.00 Lehrmittel Wirtschaft, Arbeit, Haushalt (WAH)	16'860		19'174		11'352.35	
3110.00 Anschaffungen Oberstufe	19'500		2'036		1'759.05	
Erl. Ein erster Anteil von interaktiven Wandtafeln muss ersetzt werden.						
3110.03 Anschaffungen TTG	1'500		1'500		0.00	
3150.00 Mobilienunterhalt Oberstufe	1'000		1'000		746.55	
3150.03 Mobilienunterhalt TTG	1'500		1'500		912.20	
3170.00 Elternabende	600		550		86.50	
3171.00 Schulreisen, Lager, Exkursion	30'650		26'273		31'306.98	
Erl. Es sind mehr kostenintensive Anlässe geplant als in den Vorjahren. Die Gesamtkosten können somit trotz gleichbleibender Ansätze von Jahr zu Jahr variieren.						
3171.02 Berufsschau OS	1'010		1'070		316.00	



# Erfolgsrechnung

Gemeindeverwaltung Gipf-Oberfrick  
Buchungsperiode 2025

Einwohnergemeinde	Budget 2025		Budget 2024		Rechnung 2023	
	Aufwand	Ertrag	Aufwand	Ertrag	Aufwand	Ertrag
3612.00 Schulgelder an Gemeinden	323'400		252'420		244'300.00	
Erl. Die Anzahl Bezirksschüler steigt um 19%. Ebenfalls ist das Schulgeld um 8% angestiegen. Aus diesen Gründen erhöhen sich die Kosten erheblich.						
3631.00 Besoldungsanteile an Kanton	567'909		571'375		547'521.00	
3632.00 Besoldungsanteile an Gemeinden	18'600		10'248		11'224.00	
Erl. Die Kosten steigen aufgrund der höheren Anzahl Schüler und der Übergangsphase bei der Schulleitung Frick.						
4260.00 Rückerstattungen		0		0		7'876.25
4612.00 Schulgelder von Gemeinden		261'416		291'978		258'377.00
Betriebskosten						
Erl. Da die Betriebskosten des Basisjahres 2023 tiefer ausgefallen sind als im Vorjahr, ist mit tieferen Einnahmen zu rechnen.						
<b>214 Musikschulen</b>	<b>308'025</b>	<b>140'000</b>	<b>309'490</b>	<b>140'000</b>	<b>291'372.15</b>	<b>139'289.00</b>
<b>2140 Musikschule</b>	<b>308'025</b>	<b>140'000</b>	<b>309'490</b>	<b>140'000</b>	<b>291'372.15</b>	<b>139'289.00</b>
3010.00 Lohn Ortsschulleiter	4'000		4'000		4'000.00	
3050.00 Beiträge AHV, IV, EO, ALV	260		260		259.20	
3053.00 Beiträge Unfallversicherungen	25		25		22.50	
3054.00 Beiträge Familienausgleichsk.	60		60		58.00	
3055.00 Beiträge Krankentaggeldvers.	30		30		26.90	
3099.00 Übriger Personalaufwand	400		400		265.95	
3102.00 Drucksachen, Publikationen	100		100		0.00	
3104.00 Lehrmittel	100		100		0.00	
3110.00 Anschaffung Schulmobiliar	100		200		0.00	
3111.00 Anschaffung Instrumente	100		300		249.00	
3130.00 Dienstleistungen Dritter	100		200		53.10	
3151.00 Unterhalt Instrumente	1'200		1'500		648.00	
3161.00 Miete Instrumente, Fahrzeuge	100		300		0.00	
3181.00 Abschreibungen	0		500		0.00	
3612.00 Beiträge an Musikschule Frick	280'000		280'000		264'262.00	
3910.03 Interne Verrechnung	0		65		77.50	
Personalanlässe						
3920.05 Interne Verrechnung	21'450		21'450		21'450.00	
Benützung Schulräume						
4231.00 Elternbeiträge		140'000		140'000		139'289.00

# Erfolgsrechnung

Gemeindeverwaltung Gipf-Oberfrick  
Buchungsperiode 2025

Einwohnergemeinde	Budget 2025		Budget 2024		Rechnung 2023	
	Aufwand	Ertrag	Aufwand	Ertrag	Aufwand	Ertrag
<b>217 Schulliegenschaften</b>	<b>1'848'525</b>	<b>853'971</b>	<b>1'912'910</b>	<b>831'115</b>	<b>1'694'150.93</b>	<b>781'658.96</b>
<b>2170 Schulliegenschaften</b>	<b>1'691'864</b>	<b>653'907</b>	<b>1'756'949</b>	<b>630'415</b>	<b>1'582'857.91</b>	<b>616'206.31</b>
3010.00 Löhne Betriebspersonal	342'780		331'140		337'989.10	
3010.09 Lohnerstattungen	0		0		8'039.10-	
3040.00 Kinder- und Ausbildungszulagen	0		0		26'636.00	
3040.09 Erstattung von Zulagen	0		0		26'636.00-	
3050.00 Beiträge AHV, IV, EO, ALV	21'445		19'980		20'823.30	
3052.00 Beiträge an Pensionskassen	21'000		22'000		21'218.70	
3053.00 Beiträge Unfallversicherungen	3'090		2'915		3'007.30	
3054.00 Beiträge Familienausgleichsk.	4'800		4'475		4'660.20	
3055.00 Beiträge Krankentaggeldvers.	2'300		2'140		2'208.90	
3090.00 Aus- und Weiterbildung	5'000		5'000		4'934.81	
3091.00 Personalwerbung	1'000		0		2'458.20	
3099.00 Übriger Personalaufwand	610		610		590.00	
3101.00 Betriebs-, Verbrauchsmaterial	50'000		50'000		52'110.72	
3111.00 Anschaffung Maschinen, Geräte, Fahrzeug, Werkzeug, Apparate	11'300		48'700		19'397.25	
Erl. Der Beamer in der MZH bringt nicht die gewünschte Qualität für die stattfindenden Veranstaltungen und wird ersetzt für rund CHF 4'500. Ebenfalls wurden für sofort nötige Ersatzmassnahmen CHF 5'000 eingestellt.						
3112.00 Dienstkleider	1'500		1'500		1'016.75	
3120.00 Ver-/Entsorgung	91'980		87'845		83'009.75	
3130.00 Dienstleistungen Dritter	4'440		4'360		1'421.65	
3132.00 Honorare externe Berater, Gut- achter, Fachexperten etc.	5'830		75'830		12'491.35	
Erl. Für eine Beleuchtungsplanung wurden CHF 5'000 eingestellt.						
3134.00 Sachversicherungsprämien	27'260		27'260		27'185.55	
3137.00 Verkehrssteuern	132		132		132.00	
3140.00 Unterhalt Grundstücke	38'500		38'500		29'115.50	
Erl. Nebst jährlichen Unterhalten wurden CHF 5'000 für die Spülung der Kanalisationsleitungen eingestellt.						

# Erfolgsrechnung

Gemeindeverwaltung Gipf-Oberfrick  
Buchungsperiode 2025

Einwohnergemeinde	Budget 2025		Budget 2024		Rechnung 2023	
	Aufwand	Ertrag	Aufwand	Ertrag	Aufwand	Ertrag
3144.01 Allg. Unterhalt Hochbauten	50'000		50'000		39'460.87	
3144.02 Ausserordentlicher Unterhalt	64'200		69'300		47'674.61	
Erl. Nebst diversen kleineren Unterhaltsarbeiten wurde der Ersatz der Bühnenbeleuchtung und -steuerung bei der MZH für CHF 30'000 und CHF 8'000 für Lüftungswartungen eingestellt.						
3151.00 Unterhalt Maschinen, Geräte, Fahrzeug, Werkzeug, Apparate	11'800		11'800		16'036.40	
3170.00 Repräsentationen, Spesen	1'500		1'500		2'036.25	
3300.40 Planmässige Abschreibungen Hochbauten	708'516		697'643		696'642.05	
3300.60 Planmässige Abschreibungen Mobilien	9'786		0		0.00	
Erl. Aufgrund der Beschaffung des neuen Kubotas ist mit Abschreibungen auf Mobiliar zu rechnen.						
3900.00 Interne Verrechnung Material- und Warenbezüge	10'381		6'847		4'287.70	
3910.00 Interne Verrechnung Zivildienstleistung	6'300		2'822		2'449.35	
Erl. Die interne Verrechnung fällt höher aus, da der Anteil des Aufwandes für die Hauswartung aktuell höher ist als in Vorjahren.						
3910.01 Interne Verrechnung Lohnaufwand	37'651		36'519		32'142.10	
3910.02 Interne Verrechnung Sozillasten	6'768		6'601		5'631.55	
3910.03 Interne Verrechnung Personalanlässe	1'495		1'030		980.90	
3930.00 Interne Verrechnung von Betriebskosten Heizung	150'500		150'500		119'784.20	

# Erfolgsrechnung

Gemeindeverwaltung Gipf-Oberfrick  
Buchungsperiode 2025

Einwohnergemeinde	Budget 2025		Budget 2024		Rechnung 2023	
	Aufwand	Ertrag	Aufwand	Ertrag	Aufwand	Ertrag
4240.00 Benützungsgebühren und Dienstleistungen		10'800		10'000		9'917.00
4240.01 Vermietung Tischgarnituren (verschoben aus Funkt. 0290)		1'350		1'200		1'425.00
4250.00 Verkäufe		3'100		3'100		3'112.55
4250.01 Stromverkauf PV-Anlage MZH (verschoben aus Funkt. 0290)		22'122		23'040		20'825.51
4250.02 Stromverkauf PV-Anlage Ob. SH Erl. Es handelt sich hier um den Anteil Strom, welcher nicht selber genutzt sondern ins Netz eingespielen wird.		3'430		2'000		3'429.60
4260.00 Rückerstattungen Dritter		5'400		4'000		9'423.65
4612.00 Schulgelder von Gemeinden Anlagekosten Erl. Da die Anlagekosten aufgrund des Indexes gestiegen sind, fällt auch der Anlagenanteil des Schulgeldes erhöht aus.		165'395		151'965		129'963.00
4910.01 Interne Verrechnung von Personalaufwand Heizung		8'460		8'460		8'460.00
4920.01 Interne Verrechnung: Abgeltung Benützung Schulanl. Konzert		35'000		35'000		35'000.00
4920.02 Interne Verrechnung: Abgeltung Benützung Schulanlage Sport		350'000		350'000		350'000.00
4920.03 Interne Verrechnung: Abgeltung Benützung Schuanl. Betreuung		14'400		7'200		10'200.00
4920.04 Interne Verrechnung: Abgeltung Ben. Schulanl. Mittagstisch		13'000		13'000		13'000.00
4920.05 Interne Verrechnung: Abgeltung Ben. Schulanl. Musikschule		21'450		21'450		21'450.00

# Erfolgsrechnung

Gemeindeverwaltung Gipf-Oberfrick  
Buchungsperiode 2025

Einwohnergemeinde	Budget 2025		Budget 2024		Rechnung 2023	
	Aufwand	Ertrag	Aufwand	Ertrag	Aufwand	Ertrag
<b>2171 Wärmeverbund Schule (verschoben aus Funkt. 8790)</b>	<b>156'661</b>	<b>200'064</b>	<b>155'961</b>	<b>200'700</b>	<b>111'293.02</b>	<b>165'452.65</b>
3010.00 Löhne Betriebspersonal	6'000		6'000		5'700.00	
3050.00 Beiträge AHV, IV, EO, ALV	400		400		369.35	
3053.00 Beiträge Unfallversicherungen	50		50		51.20	
3054.00 Beiträge Familienausgleichsk.	90		90		82.65	
3055.00 Beiträge Krankentaggeldvers.	40		40		38.30	
3120.00 Ver- und Entsorgung	75'100		74'400		49'391.70	
3130.00 Dienstleistungen Dritter	120		120		114.20	
3137.00 Ablieferung Vorsteuer MWST	2'000		2'000		2'361.35	
3144.00 Unterhalt Heizung	38'084		38'084		18'407.27	
3300.30 Abschreibungen Tiefbauten	633		633		633.25	
3300.40 Abschreibungen Hochbauten	25'684		25'684		25'683.75	
3910.01 Interne Verrechnung von Personalaufwand Hauswartung	8'460		8'460		8'460.00	
4240.00 Benützungsgebühren und Dienstleistungen		49'564		50'200		45'668.45
4930.00 Interne Verrechnung von Betriebskosten Heizung		150'500		150'500		119'784.20

# Erfolgsrechnung

Gemeindeverwaltung Gipf-Oberfrick  
Buchungsperiode 2025

Einwohnergemeinde	Budget 2025		Budget 2024		Rechnung 2023	
	Aufwand	Ertrag	Aufwand	Ertrag	Aufwand	Ertrag
<b>218 Tagesbetreuung</b>	<b>358'443</b>	<b>274'660</b>	<b>320'370</b>	<b>245'815</b>	<b>329'936.09</b>	<b>227'780.15</b>
<b>2180 Schülerbetreuung</b>	<b>124'757</b>	<b>122'600</b>	<b>110'628</b>	<b>102'305</b>	<b>109'624.80</b>	<b>96'939.00</b>
3010.00 Löhne Schülerbetreuung	78'295		72'465		72'404.65	
3050.00 Beiträge AHV, IV, EO, ALV	4'925		4'690		4'545.30	
3052.00 Beiträge an Pensionskassen	4'595		4'775		4'503.60	
3053.00 Beiträge Unfallversicherungen	680		620		642.15	
3054.00 Beiträge Familienausgleichsk.	1'100		1'050		1'017.30	
3055.00 Beiträge Krankentaggeldvers.	525		485		485.60	
3090.00 Aus- und Weiterbildung	1'000		1'000		680.00	
3099.00 Übriger Personalaufwand	220		220		217.50	
3101.00 Verbrauchsmaterial	900		2'200		851.23	
3105.00 Lebensmittel	1'000		1'000		933.15	
3170.00 Spesen	100		100		92.02	
3181.00 Abschreibung Forderungen	750		0		678.00	
Erl. Vereinzelt sind erfahrungsgemäss Abschreibungen zu erwarten.						
3900.00 Interne Verrechnung von Material- und Warenbezügen	2'459		2'112		330.35	
3910.00 Interne Verrechnung Zivildienstleistung	5'400		4'576		3'971.95	
3910.01 Interne Verrechnung von Lohnaufwand	6'806		6'690		6'719.70	
3910.02 Interne Verrechnung von Soziallasten	1'257		1'245		1'197.30	
3910.03 Interne Verrechnung Personalanlässe	345		200		155.00	
3920.03 Interne Verrechnung: Abgeltung Benütz. Schulanl. Betreuung	14'400		7'200		10'200.00	
Erl. Aufgrund der Veränderung der Raumsituation wurde der Anteil der internen Verrechnung erhöht.						
4260.00 Elternbeiträge		122'600		102'305		96'939.00
Erl. Gemäss aktuellen Zahlen darf mit einer guten Nutzung der Schülerbetreuung gerechnet werden.						

# Erfolgsrechnung

Gemeindeverwaltung Gipf-Oberfrick  
Buchungsperiode 2025

Einwohnergemeinde	Budget 2025		Budget 2024		Rechnung 2023	
	Aufwand	Ertrag	Aufwand	Ertrag	Aufwand	Ertrag
<b>2181 Mittagstisch</b>	<b>181'231</b>	<b>99'605</b>	<b>158'252</b>	<b>92'020</b>	<b>175'326.14</b>	<b>85'856.00</b>
3101.00 Verbrauchsmaterial	2'000		200		1'931.10	
Erl. Der Bezug von Hauswartungs-Material wurde im Jahr 2023 das erste Mal verrechnet.						
3130.00 Dienstleistungen Dritter	146'010		123'160		138'926.54	
Erl. Die Nachfrage am Mittagstisch wächst, was die Kosten für die eingekaufte Dienstleistung erhöhen lässt.						
3181.00 Abschreibung Forderungen	500		0		740.00	
Erl. Vereinzelt muss auch hier mit Forderungen gerechnet werden, welche nicht eingetrieben werden können.						
3900.00 Interne Verrechnung von Material- und Warenbezügen	4'845		3'520		651.35	
3910.00 Interne Verrechnung Zivildienstleistung	1'440		5'148		4'468.45	
3910.01 Interne Verrechnung von Lohnaufwand	11'342		11'150		13'248.15	
3910.02 Interne Verrechnung von Sozillasten	2'094		2'074		2'360.55	
3920.04 Interne Verrechnung Schulraumbenützung MZH	13'000		13'000		13'000.00	
4250.00 Verkäufe		99'605		92'020		85'856.00

# Erfolgsrechnung

Gemeindeverwaltung Gipf-Oberfrick  
Buchungsperiode 2025

Einwohnergemeinde	Budget 2025		Budget 2024		Rechnung 2023	
	Aufwand	Ertrag	Aufwand	Ertrag	Aufwand	Ertrag
<b>2182 Schuldienste</b>	<b>34'455</b>	<b>34'455</b>	<b>33'490</b>	<b>33'490</b>	<b>29'362.15</b>	<b>29'362.15</b>
3010.00 Lohn Schuldienste	22'685		22'300		23'923.35	
3040.00 Kinder- und Ausbildungszulagen	0		0		4'800.00	
3040.09 Erstattung von Zulagen	0		0		4'800.00-	
3050.00 Beiträge AHV, IV, EO, ALV,	1'480		1'455		1'556.40	
3052.00 Beiträge an Pensionskassen	2'020		2'020		1'981.20	
3053.00 Beiträge Unfallversicherungen	205		200		215.50	
3054.00 Beiträge Familienausgleichsk.	330		325		348.20	
3055.00 Beiträge Krankentaggeldvers.	155		150		161.35	
3090.00 Aus- und Weiterbildung	500		0		0.00	
Erl. Vereinzelt kleine Weiterbildungen sind sinnvoll und werden eingestellt.						
3101.00 Betriebs-, Verbrauchsmaterial	200		200		0.00	
3118.00 Anschaffung Software	5'000		5'000		0.00	
3130.00 Dienstleistungen Dritter	150		150		130.10	
3158.00 Unterhalt Software	1'200		1'200		600.00	
3170.00 Spesen	300		300		300.00	
3910.03 Interne Verrechnung Personalanlässe	230		190		146.05	
4900.00 Interne Verrechnung von Material- und Warenbezügen		7'580		7'040		1'176.15
4910.01 Interne Verrechnung von Lohnaufwand		22'685		22'300		23'923.35
4910.02 Interne Verrechnung von Soziallasten		4'190		4'150		4'262.65
<b>2183 Zivildienstleistung Schule</b>	<b>18'000</b>	<b>18'000</b>	<b>18'000</b>	<b>18'000</b>	<b>15'623.00</b>	<b>15'623.00</b>
3170.00 Reisekosten und Spesen	8'000		8'000		6'987.50	
3610.00 Entschädigungen an Bund	10'000		10'000		8'635.50	
4910.00 Interne Verrechnung von Dienstleistungen		18'000		18'000		15'623.00



# Erfolgsrechnung

Gemeindeverwaltung Gipf-Oberfrick  
Buchungsperiode 2025

Einwohnergemeinde	Budget 2025		Budget 2024		Rechnung 2023	
	Aufwand	Ertrag	Aufwand	Ertrag	Aufwand	Ertrag
<b>219</b> <b>Obligatorische Schule, übriges</b>	<b>630'380</b>	<b>34'053</b>	<b>585'511</b>	<b>30'543</b>	<b>561'363.35</b>	<b>25'443.55</b>
<b>2190</b> <b>Schulleitung / Schulverwaltung</b>	<b>252'291</b>	<b>19'053</b>	<b>247'166</b>	<b>18'250</b>	<b>249'652.48</b>	<b>18'231.95</b>
3000.00 Kommissionen	1'000		1'600		160.00	
3010.00 Lohn Schulverwaltung	98'745		96'750		96'303.60	
3040.00 Kinder- und Ausbildungszulagen	0		0		2'000.00	
3040.09 Erstattung von Zulagen	0		0		2'000.00-	
3050.00 Beiträge AHV, IV, EO, ALV	6'400		6'270		6'133.75	
3052.00 Beiträge an Pensionskassen	8'660		8'710		8'320.05	
3053.00 Beiträge Unfallversicherungen	890		870		849.70	
3054.00 Beiträge Familienausgleichsk.	1'435		1'405		1'372.70	
3055.00 Beiträge Krankentaggeldvers.	665		650		636.40	
3090.01 Aus-/Weiterbildung	1'700		1'700		100.00	
3099.00 Übriger Personalaufwand	610		610		610.00	
3100.00 Büromaterial	1'350		1'350		554.80	
3103.00 Fachliteratur, Zeitschriften	900		900		734.50	
3130.00 Dienstleistungen Dritter	5'040		4'940		13'683.00	
3133.00 Informatik-Nutzungsaufwand	2'585		2'585		2'776.10	
3170.00 Repräsentationen, Spesen	5'900		5'900		6'170.43	
3631.00 Besoldungsanteile an Kanton	115'716		112'361		111'023.90	
3910.03 Interne Verrechnung Personalanlässe	695		565		223.55	
4260.00 Rückerstattungen Dritter		0		0		891.95
4632.00 Besoldungsanteile Gemeinden für Schulleitung		19'053		18'250		17'340.00
Erl. Die Besoldungsanteile für Schulleitungen, welche an die Aussengemeinden weiterverrechnet werden können, erhöhen sich unwesentlich.						

# Erfolgsrechnung

Gemeindeverwaltung Gipf-Oberfrick  
Buchungsperiode 2025

Einwohnergemeinde	Budget 2025		Budget 2024		Rechnung 2023	
	Aufwand	Ertrag	Aufwand	Ertrag	Aufwand	Ertrag
<b>2191 Volksschule Sonstiges</b>	<b>254'595</b>	<b>9'500</b>	<b>224'197</b>	<b>9'193</b>	<b>201'428.48</b>	<b>6'497.20</b>
3020.01 Löhne der Lehrkräfte	21'100		21'700		22'727.65	
3050.00 Beiträge AHV, IV, EO, ALV	1'370		1'300		1'472.65	
3053.00 Beiträge Unfallversicherungen	120		115		130.20	
3054.00 Beiträge Familienausgleichsk.	310		300		329.60	
3055.00 Beiträge Krankentaggeldvers.	145		135		152.70	
3090.00 Aus- und Weiterbildung	7'000		7'000		5'449.35	
3100.00 Toner	5'000		5'000		1'892.30	
3103.01 Literatur Schülerbibliothek	8'500		8'500		8'422.65	
3103.02 Literatur Lehrerbibliothek	6'000		6'000		4'234.95	
3104.01 Kopierpapier und Kopien	6'300		14'070		14'049.10	
Erl. Aufgrund der Beschaffung von neuen Multifunktionsgeräten werden die Kosten für Kopien neu total im Konto 2191.3161.00 abgebildet.						
3104.02 Lehrmittel Schulsport	3'400		6'200		3'393.50	
3104.03 Projekttag / Allg. Projekte	5'981		10'170		5'580.93	
3104.04 Projektwoche	10'000		0		0.00	
Erl. Alle drei Jahre findet eine Projektwoche statt.						
3104.05 Lehrmittel SHP	2'000		2'643		1'852.71	
3104.06 Schülerrat	800		800		0.00	
3104.07 Promotionen / Verbrauch allg.	13'620		13'620		12'940.96	
3105.00 Lebensmittel	2'200		2'200		2'070.45	
3110.00 Anschaffung Pausenplatz	500		500		432.75	
3113.00 Anschaffung Hardware	61'250		43'895		42'076.96	
Erl. Nebst jährlichem Unterhalt werden zusätzliche WLAN-Access-Points für rund CHF 2'300 und ein Ersatz eines bestehenden Servers von CHF 14'000 eingestellt.						
3132.00 Honorare externe Berater, Gutachter, Fachexperten etc.	0		0		156.50	
3133.00 Informatik-Nutzungsaufwand	35'500		33'500		32'999.47	
Erl. Lizenzkosten erhöhen sich stetig, weshalb auch das Budget angepasst werden muss.						
3134.00 Schülerunfallversicherung	1'200		1'200		1'184.40	
3137.00 Urheberrechtsgebühren	1'383		1'314		1'270.20	
3150.00 Unterhalt Büromöbel, -geräte	1'000		1'000		746.50	
3158.00 Unterhalt Software	336		336		336.00	

# Erfolgsrechnung

Gemeindeverwaltung Gipf-Oberfrick  
Buchungsperiode 2025

Einwohnergemeinde	Budget 2025		Budget 2024		Rechnung 2023	
	Aufwand	Ertrag	Aufwand	Ertrag	Aufwand	Ertrag
3161.00 Kopierermiete Schule	9'600		6'100		6'096.80	
3169.00 Eintritte Schwimmbad	15'000		3'975		6'045.55	
Erl. Damit der Lehrplan konsequent umgesetzt werden kann, ist Schwimmunterricht für die 2.-6. Primar geplant, was alleine Kosten von CHF 11'000 auslöst.						
3170.00 Repräsentationen, Spesen	600		600		196.00	
3170.01 Personalanlässe	7'300		7'300		6'601.70	
3170.02 Spesen Schulsport	300		300		320.00	
3170.03 Kultur	5'620		5'670		3'865.00	
3170.05 Elternmitwirkung/Elternteam	1'500		1'500		1'106.60	
3170.06 Energieschule	9'500		6'500		0.00	
Erl. Das Projekt Energieschule mit Massnahmen, Anlässe und Prozessbegleitung wird aus dem Konzessionsfonds gespiesen (siehe 2191.4511.00).						
3171.02 Skitag	3'500		3'500		7'579.00	
3171.03 Sportanlässe	1'500		1'500		682.10	
3636.00 Vereinsbeiträge	300		300		300.00	
3910.00 Interne Verrechnung Zivildienstleistung	4'860		5'454		4'733.25	
4260.00 Rückerstattungen Dritter		0		0		2'550.20
4260.01 Elternbeitrag Skitag		0		0		3'947.00
4511.00 Entnahme aus Konzessionsfonds		9'500		9'193		0.00
Erl. siehe 2191.3170.06						
<b>2192 Qualitätssicherung Schule</b>	<b>5'500</b>	<b>5'500</b>	<b>3'100</b>	<b>3'100</b>	<b>714.40</b>	<b>714.40</b>
3090.00 Weiterbildung Qualität Gesamtschule	4'000		1'500		0.00	
Erl. Die Weiterbildungen werden aus dem Guthaben für die Qualitätssicherung finanziert.						
3170.00 Spesen	1'500		1'600		714.40	
4631.01 Entnahme aus Bilanz		5'500		3'100		714.40

# Erfolgsrechnung

Gemeindeverwaltung Gipf-Oberfrick  
Buchungsperiode 2025

Einwohnergemeinde	Budget 2025		Budget 2024		Rechnung 2023	
	Aufwand	Ertrag	Aufwand	Ertrag	Aufwand	Ertrag
<b>2193 Schulsozialarbeit</b>	<b>80'385</b>		<b>78'074</b>		<b>76'090.35</b>	
3010.00 Löhne Schulsozialarbeit	66'065		63'740		63'168.50	
3050.00 Beiträge AHV, IV, EO, ALV	4'280		4'130		4'035.80	
3052.00 Beiträge an Pensionskassen	5'420		5'700		5'109.60	
3053.00 Beiträge Unfallversicherungen	595		575		559.40	
3054.00 Beiträge Familienausgleichsk.	960		925		903.40	
3055.00 Beiträge Krankentaggeldvers.	445		430		418.70	
3090.00 Aus-/Weiterbildung	800		800		0.00	
3099.00 Verbandsbeiträge	20		20		20.00	
3100.00 Büromaterial	0		0		539.55	
3104.00 Lehrmittel	500		500		336.00	
3130.00 Dienstleistungen Dritter	140		140		129.60	
3158.00 Unterhalt Software	730		724		723.75	
3170.00 Reisekosten und Spesen	200		200		0.00	
3910.01 Interne Verrechnung Personalanlässe	230		190		146.05	
<b>2194 Lotsendienst</b>	<b>18'383</b>		<b>16'525</b>		<b>16'076.34</b>	
3010.00 Löhne Lotsendienst	15'480		13'860		13'560.35	
Erl. Aufgrund der angepassten Stundenpläne ist mit etwas mehr Einsatzstunden zu rechnen.						
3050.00 Beiträge AHV, IV, EO, ALV	805		405		749.30	
3054.00 Beiträge Familienausgleichsk.	180		90		167.70	
3055.00 Beiträge Krankentaggeldvers.	105		95		91.10	
3101.00 Material Lotsendienst	300		300		317.09	
3170.00 Reisekosten und Spesen	100		100		32.40	
3900.00 Interne Verrechnung von Material- und Warenbezügen	69		352		46.40	
3910.01 Interne Verrechnung von Lohnaufwand	1'134		1'115		943.85	
3910.02 Interne Verrechnung von Soziallasten	210		208		168.15	

# Erfolgsrechnung

Einwohnergemeinde	Budget 2025		Budget 2024		Rechnung 2023	
	Aufwand	Ertrag	Aufwand	Ertrag	Aufwand	Ertrag
<b>2195 Schneesportlager</b>	<b>19'226</b>		<b>16'449</b>		<b>17'401.30</b>	
3171.01 Schneesportlager Primar	10'000		10'000		11'503.90	
3612.01 Beiträge Schneesportlager OS	6'400		3'100		3'228.70	
Erl. Aufgrund der Zahlen 2024 ist erkennbar, dass die Angebote der Schneesportlager wieder vermehrt genutzt werden.						
3900.00 Interne Verrechnung von Material- und Warenbezügen	138		704		106.90	
3910.01 Interne Verrechnung von Lohnaufwand	2'269		2'230		2'174.35	
3910.02 Interne Verrechnung von Soziallasten	419		415		387.45	

# Erfolgsrechnung

Gemeindeverwaltung Gipf-Oberfrick  
Buchungsperiode 2025

Einwohnergemeinde	Budget 2025		Budget 2024		Rechnung 2023	
	Aufwand	Ertrag	Aufwand	Ertrag	Aufwand	Ertrag
<b>22 Sonderschulen</b>	<b>260'813</b>	<b>47'800</b>	<b>232'760</b>	<b>39'405</b>	<b>227'864.10</b>	<b>39'855.90</b>
<b>220 Sonderschulen</b>	<b>260'813</b>	<b>47'800</b>	<b>232'760</b>	<b>39'405</b>	<b>227'864.10</b>	<b>39'855.90</b>
<b>2200 Sonderschulen</b>	<b>260'813</b>	<b>47'800</b>	<b>232'760</b>	<b>39'405</b>	<b>227'864.10</b>	<b>39'855.90</b>
3180.09 Wertberichtigungen Forderungen Senkung Delkredere	0		0		6'150.00-	
3181.00 Tatsächl. Forderungsverluste Erl. Es ist aktuell kein Fall bekannt, welcher zu effektiven Forderungsverlusten führen sollte.	0		11'435		6'047.20	
3612.00 Logopädischer Dienst	33'573		32'440		30'631.00	
3612.02 Schulgelder an HPS	23'500		23'000		23'110.00	
3614.00 Schulgelder an Sonderschulen Erl. Die Anzahl Sonderschüler ist erheblich angestiegen und wird voraussichtlich erhöhte Kosten auslösen.	196'300		151'005		162'445.90	
3637.00 Schulgelder an Private Erl. Es ist aktuell ein Fall bekannt, welcher Kosten auslösen wird.	7'440		14'880		11'780.00	
4230.00 Elternbeiträge Erl. Die weiterverrechenbaren Kosten werden auf diesem Konto in Rechnung gestellt.		47'800		39'405		39'855.90
<b>23 Berufliche Grundbildung</b>	<b>306'000</b>		<b>270'000</b>		<b>338'622.25</b>	<b>850.00</b>
<b>230 Berufliche Grundbildung</b>	<b>306'000</b>		<b>270'000</b>		<b>338'622.25</b>	<b>850.00</b>
<b>2300 Berufliche Grundbildung</b>	<b>306'000</b>		<b>270'000</b>		<b>338'622.25</b>	<b>850.00</b>
3631.00 Schulgelder an Kant. Schulen Erl. Aufgrund der hohen Schwankungen von Jahr zu Jahr wurde ein Durchschnittswert über mehrere Jahre inklusive einem leichtem Wachstum eingestellt.	150'000		120'000		190'422.25	
3634.00 Schulgelder an Berufsschulen Erl. Ebenfalls wurde hier ein Durchschnittswert eingestellt.	156'000		150'000		148'200.00	
4260.00 Rückerstattungen Berufsschulen		0		0		850.00

# Erfolgsrechnung

Gemeindeverwaltung Gipf-Oberfrick  
Buchungsperiode 2025

Einwohnergemeinde	Budget 2025		Budget 2024		Rechnung 2023	
	Aufwand	Ertrag	Aufwand	Ertrag	Aufwand	Ertrag
<b>3 KULTUR, SPORT UND FREIZEIT</b>	<b>675'050</b>	<b>24'000</b>	<b>636'754</b>	<b>7'000</b>	<b>637'938.82</b>	<b>34'297.99</b>
31 Kulturerbe	1'170		1'170		10'283.45	7'255.20
312 Denkmalpflege und Heimatschutz	1'170		1'170		10'283.45	7'255.20
<b>3120 Denkmalpflege und Heimatschutz</b>	<b>1'170</b>		<b>1'170</b>		<b>10'283.45</b>	<b>7'255.20</b>
3130.01 Mitgliederbeiträge	170		170		170.00	
3141.00 Unterhalt Strassen / Verkehrswege	0		0		6'460.45	
3612.00 Entschädigungen an Gemeinden und Gemeindeverbände	1'000		1'000		1'000.00	
3636.00 Beiträge an private Organisationen ohne Erwerbszweck	0		0		2'653.00	
4260.00 Rückerstattungen Dritter		0		0		7'255.20

# Erfolgsrechnung

Gemeindeverwaltung Gipf-Oberfrick  
Buchungsperiode 2025

Einwohnergemeinde	Budget 2025		Budget 2024		Rechnung 2023	
	Aufwand	Ertrag	Aufwand	Ertrag	Aufwand	Ertrag
<b>32 Kultur, übrige</b>	<b>126'225</b>	<b>17'000</b>	<b>91'512</b>		<b>125'953.01</b>	<b>17'270.89</b>
<b>321 Bibliotheken</b>	<b>7'000</b>		<b>7'000</b>		<b>7'000.00</b>	
<b>3210 Bibliotheken</b>	<b>7'000</b>		<b>7'000</b>		<b>7'000.00</b>	
3636.00 Beitrag Bibliothek Wittnau	7'000		7'000		7'000.00	
<b>322 Konzert und Theater</b>	<b>54'150</b>		<b>56'150</b>		<b>54'150.00</b>	
<b>3220 Konzert und Theater</b>	<b>54'150</b>		<b>56'150</b>		<b>54'150.00</b>	
3612.00 Interne Verrechnung Waldhausmiete	1'150		1'150		1'150.00	
3636.00 Vereinsbeiträge	18'000		20'000		18'000.00	
3920.01 Interne Verrechnung: Abgeltung Benützung Schulanl. Konzert	35'000		35'000		35'000.00	
<b>329 Kultur, übriges</b>	<b>65'075</b>	<b>17'000</b>	<b>28'362</b>		<b>64'803.01</b>	<b>17'270.89</b>
<b>3290 Kultur</b>	<b>23'795</b>		<b>27'162</b>		<b>23'993.00</b>	
3130.01 Mitgliederbeiträge	150		150		150.00	
3170.01 Bundesfeier	3'000		3'000		3'815.50	
3170.02 Allg. Veranstaltungen	500		4'380		518.05	
3612.00 Interne Verrechnung Waldhausmiete	950		750		950.00	
3636.00 Vereinsbeiträge	15'500		15'500		15'800.00	
3900.00 Interne Verrechnung Material- und Warenbezüge	739		468		324.95	
3910.01 Interne Verrechnung Lohnaufwand	2'480		2'450		2'048.85	
3910.02 Interne Verrechnung Soziallasten	476		464		385.65	



# Erfolgsrechnung

Gemeindeverwaltung Gipf-Oberfrick  
Buchungsperiode 2025

Einwohnergemeinde	Budget 2025		Budget 2024		Rechnung 2023	
	Aufwand	Ertrag	Aufwand	Ertrag	Aufwand	Ertrag
<b>3292 Chriesifäscht</b>	<b>41'280</b>	<b>17'000</b>	<b>1'200</b>		<b>40'810.01</b>	<b>17'270.89</b>
Erl. Die Kostenannahmen wurden auf die Rechnung 2023 abgestützt.						
3010.00 Lohn Chriesifäscht	250		0		250.00	
3050.00 Beiträge AHV, IV, EO, ALV	20		0		17.45	
3053.00 Beiträge Unfallversicherungen	5		0		2.40	
3054.00 Beiträge Familienausgleichsk.	5		0		3.90	
3055.00 Beiträge Krankentaggeldvers.	0		0		1.80	
3102.00 Drucksachen, Publikationen	1'000		1'200		975.85	
3105.00 Lebensmittel	15'000		0		14'558.30	
3130.00 Dienstleistungen Dritter	7'000		0		7'312.21	
3161.00 Mieten Anlagen	7'000		0		7'172.80	
3170.00 Reisekosten und Spesen	1'000		0		677.80	
3900.00 Interne Verrechnung Material- und Warenbezüge	1'000		0		1'041.65	
3910.01 Interne Verrechnung Lohnaufwand	7'500		0		7'409.25	
3910.02 Interne Verrechnung Soziallasten	1'500		0		1'386.60	
4250.00 Verkäufe		4'000		0		3'828.24
4260.00 Rückerstattungen Dritter		13'000		0		13'442.65
<b>33 Medien</b>	<b>40'200</b>		<b>40'185</b>		<b>37'858.55</b>	
<b>332 Massenmedien</b>	<b>40'200</b>		<b>40'185</b>		<b>37'858.55</b>	
<b>3320 Dorfzeitung</b>	<b>40'200</b>		<b>40'185</b>		<b>37'858.55</b>	
3000.00 Kommissionsentschädigung	8'000		8'000		8'000.00	
3050.00 Beiträge AHV, IV, EO, ALV	400		400		405.00	
3053.00 Beiträge Unfallversicherungen	50		45		44.85	
3054.00 Beiträge Familienausgleichsk.	90		80		90.60	
3055.00 Beiträge Krankentaggeldvers.	60		60		53.40	
3102.00 Druck Dorfzeitung	30'000		30'000		27'763.00	
3130.00 Porti Dorfzeitung	1'600		1'600		1'501.70	

# Erfolgsrechnung

Gemeindeverwaltung Gipf-Oberfrick  
Buchungsperiode 2025

Einwohnergemeinde	Budget 2025		Budget 2024		Rechnung 2023	
	Aufwand	Ertrag	Aufwand	Ertrag	Aufwand	Ertrag
<b>34 Sport und Freizeit</b>	<b>507'455</b>	<b>7'000</b>	<b>503'887</b>	<b>7'000</b>	<b>463'843.81</b>	<b>9'771.90</b>
<b>341 Sport</b>	<b>408'193</b>		<b>384'680</b>		<b>393'463.00</b>	<b>1'809.50</b>
<b>3410 Sport</b>	<b>408'193</b>		<b>384'680</b>		<b>393'463.00</b>	<b>1'809.50</b>
3020.01 Löhne Nebenamt	1'600		1'600		1'600.00	
3050.00 Beiträge AHV, IV, EO, ALV	105		105		103.70	
3053.00 Beiträge Unfallversicherungen	10		10		9.00	
3054.00 Beiträge Familienausgleichsk.	25		25		23.20	
3055.00 Beiträge Krankentaggeldvers.	10		10		10.70	
3120.00 Ver-/Entsorgung Liegenschaften	440		440		435.75	
3134.00 Sachversicherungsprämien	410		410		410.80	
3141.00 Unterhalt Strassen/Wege	1'000		1'000		864.80	
3143.00 Unterhalt Sportanlagen	1'500		3'500		1'859.70	
3300.30 Abschreibungen Tiefbauten	10'502		10'502		10'501.60	
3612.00 Interne Verrechnung Waldhausmiete	1'200		700		1'200.00	
3636.00 Vereinsbeiträge	27'650		2'650		12'830.00	
Erl. An die Scheibenzuganlage der Kleinkaliberschützen ist ein Investitionsbeitrag von CHF 25'000 eingestellt.						
3660.20 Abschreibung Inv.-Beiträge an Gemeinden	5'000		5'000		5'000.00	
3660.60 Abschreibung Inv.-Beiträge an Vereine	8'614		8'614		8'613.75	
3900.00 Interne Verrechnung Material- und Warenbezüge	26		16		0.00	
3910.01 Interne Verrechnung Lohnaufwand	85		82		0.00	
3910.02 Interne Verrechnung Soziallasten	16		16		0.00	
3920.02 Interne Verrechnung: Abgeltung Benützung Schulanlage Sport	350'000		350'000		350'000.00	
4611.00 Entschädigungen vom Kanton		0		0		1'809.50

# Erfolgsrechnung

Gemeindeverwaltung Gipf-Oberfrick  
Buchungsperiode 2025

Einwohnergemeinde	Budget 2025		Budget 2024		Rechnung 2023	
	Aufwand	Ertrag	Aufwand	Ertrag	Aufwand	Ertrag
<b>342 Freizeit</b>	<b>99'262</b>	<b>7'000</b>	<b>119'207</b>	<b>7'000</b>	<b>70'380.81</b>	<b>7'962.40</b>
<b>3420 Freizeit</b>	<b>55'484</b>		<b>78'565</b>		<b>30'920.35</b>	<b>1'763.30</b>
3101.02 Holz für Feuerstellen	8'400		8'800		7'310.00	
3130.01 Mitgliederbeiträge	40		40		40.00	
3140.01 Unterhalt Feuerstellen	11'000		3'000		4'826.55	
Erl. Die Feuerstelle Bunker Schwarzwaldblick soll ausgebaut werden für CHF 9'000.						
3140.02 Allgemeiner Unterhalt	19'035		500		244.55	
Erl. Nebst dem hälftigen Anteil der Ortsbürgergemeinde, wird auch für die Einwohnergemeinde ein Budgetposten von CHF 17'485 für den Vier-Dörfer-Grenz-Treff auf dem Thiersteinberg beantragt.						
3141.00 Unterhalt Wege/Pfade (allg.)	1'000		1'000		0.00	
3144.00 Unterhalt Spielplätze	1'500		51'500		5'317.65	
3900.00 Interne Verrechnung	2'892		1'893		1'442.30	
Material- und Warenbezüge						
3910.01 Interne Verrechnung	9'746		10'002		9'886.95	
Lohnaufwand						
3910.02 Interne Verrechnung	1'871		1'830		1'852.35	
Soziallasten						
4511.00 Entnahme aus Konzessionsfonds		0		0		1'763.30

# Erfolgsrechnung

Gemeindeverwaltung Gipf-Oberfrick  
Buchungsperiode 2025

Einwohnergemeinde	Budget 2025		Budget 2024		Rechnung 2023	
	Aufwand	Ertrag	Aufwand	Ertrag	Aufwand	Ertrag
<b>3421 Chriesiwäg</b>	<b>16'282</b>		<b>13'197</b>		<b>11'849.76</b>	
3010.00 Lohn Abfalltouren	850		850		825.00	
3130.00 Dienstleistungen Dritter	4'000		2'500		2'434.56	
Erl. Die Kosten für den Verkehrsdienst bei der "Chriesibluescht" sind durchschnittlich in dieser Höhe zu erwarten.						
3141.00 Unterhalt Chriesiwäg	2'500		2'500		123.85	
3161.00 Miete WC-Anlage	2'700		2'700		2'996.50	
3192.00 Abgeltung von Rechten	1'450		300		1'450.00	
Erl. Für das Ausmähen und zur Verfügungstellen der Ruheinseln wird eine Abgeltung ausbezahlt.						
3900.00 Interne Verrechnung	963		597		396.20	
Material- und Warenbezüge						
3910.01 Interne Verrechnung	3'204		3'152		3'054.20	
Lohnaufwand						
3910.02 Interne Verrechnung	615		598		569.45	
Soziallasten						
<b>3422 Sinnespfad</b>	<b>21'350</b>	<b>7'000</b>	<b>21'550</b>	<b>7'000</b>	<b>20'972.05</b>	<b>6'199.10</b>
3010.00 Lohn Abfalltouren	850		850		775.00	
3141.00 Unterhalt Sinnespfad	18'000		18'000		17'659.35	
3161.00 Miete WC-Anlage	2'500		2'700		2'537.70	
4635.00 Beiträge Volg		7'000		7'000		6'199.10
<b>3423 Allmend</b>	<b>6'146</b>		<b>5'895</b>		<b>6'638.65</b>	
3141.00 Unterhalt Allmend	1'000		1'000		1'144.20	
3160.00 Pacht	2'500		2'500		2'500.00	
3900.00 Interne Verrechnung	537		336		258.20	
Material- und Warenbezüge						
3910.01 Interne Verrechnung	1'770		1'731		2'307.20	
Lohnaufwand						
3910.02 Interne Verrechnung	339		328		429.05	
Soziallasten						

# Erfolgsrechnung

Gemeindeverwaltung Gipf-Oberfrick  
Buchungsperiode 2025

Einwohnergemeinde	Budget 2025		Budget 2024		Rechnung 2023	
	Aufwand	Ertrag	Aufwand	Ertrag	Aufwand	Ertrag
<b>4</b>	<b>GESUNDHEIT</b>	<b>977'374</b>		<b>780'570</b>		<b>860'824.36</b>
<b>41</b>	<b>Spitäler, Kranken- und Pflegeheime</b>	<b>518'200</b>		<b>332'670</b>		<b>438'310.75</b>
<b>412</b>	<b>Kranken-, Alters- und Pflegeheime</b>	<b>518'200</b>		<b>332'670</b>		<b>438'310.75</b>
<b>4120</b>	<b>Kranken-, Alters-, Pflegeheime</b>	<b>518'200</b>		<b>332'670</b>		<b>438'310.75</b>
3611.00	Betriebskosten Clearingstelle	8'200		6'500		1'739.05
3631.00	Pflegefinanzierung stationär	510'000		326'170		436'571.70
	Erl. Die Pflegekosten variieren ebenfalls stark nach Anzahl und Pflegestufe der Fälle. Momentan ist mit erheblich höheren Kosten zu rechnen als in Vorjahren.					
<b>42</b>	<b>Ambulante Krankenpflege</b>	<b>425'186</b>		<b>414'200</b>		<b>389'912.45</b>
<b>421</b>	<b>Ambulante Krankenpflege</b>	<b>425'186</b>		<b>414'200</b>		<b>389'912.45</b>
<b>4210</b>	<b>Ambulante Krankenpflege</b>	<b>425'186</b>		<b>414'200</b>		<b>389'912.45</b>
3130.01	Mitgliederbeiträge	50		50		50.00
3612.00	Beitrag Mütter-/Väterberatung	33'786		31'975		29'707.00
3631.00	Pflegefinanzierung ambulant	35'250		33'675		30'586.30
3635.00	Freiwillige Geburtshilfe	3'100		2'900		3'760.00
3636.00	Vereinsbeiträge	352'400		345'000		325'209.15
	Erl. Für Restkostenfinanzierungen an die Kinder-Spitex wird mit höheren Aufwänden gerechnet. Der Beitrag pro Einwohner an die örtliche Spitex bleibt gleich.					
3920.01	Interne Verrechnung Miete Mütter- / Väterberatung	600		600		600.00

# Erfolgsrechnung

Gemeindeverwaltung Gipf-Oberfrick  
Buchungsperiode 2025

Einwohnergemeinde	Budget 2025		Budget 2024		Rechnung 2023	
	Aufwand	Ertrag	Aufwand	Ertrag	Aufwand	Ertrag
<b>43 Gesundheitsprävention</b>	<b>33'988</b>		<b>33'700</b>		<b>32'601.16</b>	
<b>432 Krankheitsbekämpfung, übrige</b>	<b>2'500</b>		<b>2'650</b>		<b>1'652.75</b>	
<b>4320 Krankheitsbekämpfung</b>	<b>2'500</b>		<b>2'650</b>		<b>1'652.75</b>	
3631.00 Restkostenfinanzierung Lungenliga	600		600		675.75	
3636.00 Beiträge an private Organisa- tionen ohne Erwerbszweck	1'900		2'050		977.00	
<b>433 Schulgesundheitsdienst</b>	<b>30'528</b>		<b>30'025</b>		<b>29'961.01</b>	
<b>4330 Schulgesundheitsdienst</b>	<b>30'528</b>		<b>30'025</b>		<b>29'961.01</b>	
3010.01 Lohn Schulzahnpflege	5'500		5'500		3'364.65	
3010.03 Lohn Lauskontrolle	1'780		1'450		2'406.95	
3050.00 Beiträge AHV, IV, EO, ALV	360		360		212.30	
3053.00 Beiträge Unfallversicherungen	35		35		18.95	
3054.00 Beiträge Familienausgleichsk.	80		80		47.55	
3055.00 Beiträge Krankentaggeldvers.	40		40		22.60	
3090.00 Aus- und Weiterbildung	200		200		1'090.00	
3099.00 Verbandsbeiträge	90		90		50.00	
3105.00 Pausenäpfel	1'100		1'100		1'200.00	
3106.01 Material Schulzahnpflege	580		580		712.95	
3106.02 Material Schulapotheke	800		800		796.00	
3136.01 Zahnärztliche Kontroll- untersuchungen	15'000		15'000		15'361.95	
3136.03 Schulärztliche Kontroll- untersuchungen	3'500		3'000		3'450.61	
3170.00 Spesen Schulzahnpflege	50		50		198.85	

# Erfolgsrechnung

Gemeindeverwaltung Gipf-Oberfrick  
Buchungsperiode 2025

Einwohnergemeinde	Budget 2025		Budget 2024		Rechnung 2023	
	Aufwand	Ertrag	Aufwand	Ertrag	Aufwand	Ertrag
3900.00 Interne Verrechnung von Material- und Warenbezügen	69		352		41.15	
3910.01 Interne Verrechnung von Lohnaufwand	1'134		1'115		837.30	
3910.02 Interne Verrechnung von Soziallasten	210		208		149.20	
3910.03 Interne Verrechnung Personalanlässe	0		65		0.00	
<b>434 Lebensmittelkontrolle</b>	<b>960</b>		<b>1'025</b>		<b>987.40</b>	
<b>4340 Lebensmittelkontrolle</b>	<b>960</b>		<b>1'025</b>		<b>987.40</b>	
3010.00 Lohn Pilzkontrolle	800		800		800.00	
3053.00 Beiträge Unfallversicherungen	5		5		4.50	
3055.00 Beiträge Krankentaggeldvers.	5		5		5.40	
3090.00 Aus- und Weiterbildung	50		50		0.00	
3099.00 Verbandsbeiträge	100		100		100.00	
3910.03 Interne Verrechnung Personalanlässe	0		65		77.50	

# Erfolgsrechnung

Gemeindeverwaltung Gipf-Oberfrick  
Buchungsperiode 2025

Einwohnergemeinde	Budget 2025		Budget 2024		Rechnung 2023		
	Aufwand	Ertrag	Aufwand	Ertrag	Aufwand	Ertrag	
<b>5</b>	<b>SOZIALE SICHERHEIT</b>	<b>2'832'360</b>	<b>895'945</b>	<b>2'705'988</b>	<b>810'985</b>	<b>2'833'976.38</b>	<b>1'081'664.22</b>
<b>52</b>	<b>Invalidität</b>	<b>7'604</b>		<b>7'544</b>		<b>7'510.75</b>	
<b>523</b>	<b>Invalidenheime</b>	<b>7'034</b>		<b>7'024</b>		<b>6'990.75</b>	
<b>5230</b>	<b>Invalidenheime</b>	<b>7'034</b>		<b>7'024</b>		<b>6'990.75</b>	
3636.00	Beitrag an MBF Stein	1'950		1'940		1'906.50	
3660.60	Abschreibung Inv.-Beiträge	5'084		5'084		5'084.25	
<b>524</b>	<b>Leistungen an Invalide</b>	<b>570</b>		<b>520</b>		<b>520.00</b>	
<b>5240</b>	<b>Leistungen an Invalide</b>	<b>570</b>		<b>520</b>		<b>520.00</b>	
3636.00	Vereinsbeiträge	570		520		520.00	
<b>53</b>	<b>Alter + Hinterlassene</b>	<b>61'220</b>	<b>3'500</b>	<b>56'855</b>	<b>3'500</b>	<b>52'874.75</b>	<b>8'980.00</b>
<b>533</b>	<b>Leistungen an Pensionierte</b>	<b>690</b>		<b>395</b>			
<b>5330</b>	<b>Leistungen an Pensionierte</b>	<b>690</b>		<b>395</b>			
3910.03	Interne Verrechnung Personalanlässe	690		395		0.00	
<b>534</b>	<b>Wohnen im Alter (ohne Pflege)</b>	<b>200</b>		<b>200</b>		<b>200.00</b>	
<b>5340</b>	<b>Wohnen im Alter (ohne Pflege)</b>	<b>200</b>		<b>200</b>		<b>200.00</b>	
3636.00	Beitrag an Altersheimverein	200		200		200.00	



# Erfolgsrechnung

Gemeindeverwaltung Gipf-Oberfrick  
Buchungsperiode 2025

Einwohnergemeinde	Budget 2025		Budget 2024		Rechnung 2023	
	Aufwand	Ertrag	Aufwand	Ertrag	Aufwand	Ertrag
<b>535 Leistungen an das Alter</b>	<b>60'330</b>	<b>3'500</b>	<b>56'260</b>	<b>3'500</b>	<b>52'674.75</b>	<b>8'980.00</b>
<b>5350 Leistungen an das Alter</b>	<b>60'330</b>	<b>3'500</b>	<b>56'260</b>	<b>3'500</b>	<b>52'674.75</b>	<b>8'980.00</b>
3000.00 Kommission Seniorenrat	6'000		6'000		5'000.00	
3102.00 Drucksachen, Publikationen	1'500		1'500		850.90	
3130.00 Dienstleistungen Dritter	2'000		2'000		1'147.95	
3130.01 Verbandsmitgliedschaften	50		50		50.00	
3132.00 Honorare externe Berater, Gutachter, Fachexperten etc.	7'800		3'880		3'740.00	
Erl. Der Beitrag für das Konzept betreutes Wohnen wird für die Pilotphase von CHF 1 auf CHF 2 pro Einwohner erhöht.						
3160.00 Liegenschaftsmieten	1'000		1'000		450.00	
3170.00 Allgemeine Veranstaltungen	3'000		3'000		5'625.00	
3170.01 Altersausflug	18'000		18'000		15'584.25	
3170.02 Seniorenadventfeier	10'000		6'700		9'839.75	
Erl. Die Seniorenadventfeier ist äusserst beliebt und wird wieder rege genutzt. Die erwartete Anzahl Teilnehmer ist somit wesentlich höher zu erwarten als in Vorjahren.						
3636.01 Beiträge an Pro Senectute	9'830		12'980		9'226.00	
Erl. Die Anzahl Stunden für den Haushilfedienst der Pro Senectute sind aktuell auf einem tieferen Niveau als in Vorjahren.						
3637.00 Geschenke Jubilare	1'150		1'150		1'160.90	
4250.00 Verkäufe an Anlässen		0		0		5'140.00
4260.00 Rückerstattungen Dritter		0		0		200.00
4636.00 Stiftungsbeträge		3'500		3'500		3'640.00

# Erfolgsrechnung

Gemeindeverwaltung Gipf-Oberfrick  
Buchungsperiode 2025

Einwohnergemeinde	Budget 2025		Budget 2024		Rechnung 2023	
	Aufwand	Ertrag	Aufwand	Ertrag	Aufwand	Ertrag
<b>54 Familie und Jugend</b>	<b>361'417</b>	<b>105'600</b>	<b>339'524</b>	<b>101'100</b>	<b>310'525.75</b>	<b>102'774.50</b>
<b>543 Alimentenbevorschussung und -inkasso</b>	<b>37'000</b>	<b>600</b>	<b>10'680</b>	<b>600</b>	<b>12'622.00</b>	<b>600.00</b>
<b>5430 Alimenten</b>	<b>37'000</b>	<b>600</b>	<b>10'680</b>	<b>600</b>	<b>12'622.00</b>	<b>600.00</b>
3637.00 Alimentenbevorschussungen	37'000		10'680		12'622.00	
Erl. Während die Alimentenbevorschussungen in Vorjahren auf einem sehr tiefen Mass waren, wird gemäss aktuellen Fällen wieder mit höheren Auszahlungen gerechnet.						
4637.00 Eingänge Alimenten		600		600		600.00
<b>544 Jugendschutz</b>	<b>152'533</b>	<b>105'000</b>	<b>143'242</b>	<b>100'500</b>	<b>141'878.65</b>	<b>102'174.50</b>
<b>5440 Jugendschutz</b>	<b>43'715</b>		<b>46'500</b>		<b>45'420.50</b>	
3130.01 Mitgliederbeiträge	550		550		546.00	
3160.00 Miete Liegenschaft	250		250		0.00	
3612.00 Beitrag Jugendarbeit	32'215		35'000		34'674.50	
Erl. Aufgrund der Neuorganisation der Jugendarbeit und dem Beitritt einer zusätzlichen Gemeinde (Herznach-Ueken) ist der Kostenanteil für die Gemeinde Gipf-Oberfrick etwas tiefer.						
3636.00 Beiträge an private Organisationen ohne Erwerbszweck	700		700		200.00	
3920.01 Interne Verrechnung Miete Jugendhaus	10'000		10'000		10'000.00	

# Erfolgsrechnung

Gemeindeverwaltung Gipf-Oberfrick  
Buchungsperiode 2025

Einwohnergemeinde	Budget 2025		Budget 2024		Rechnung 2023	
	Aufwand	Ertrag	Aufwand	Ertrag	Aufwand	Ertrag
<b>5442 Jugendhaus Freakhall</b>	<b>13'818</b>	<b>10'000</b>	<b>6'242</b>	<b>10'000</b>	<b>4'283.65</b>	<b>10'000.00</b>
3120.00 Ver- und Entsorgung	2'760		2'760		2'426.05	
3130.00 Dienstleistungen Dritter	0		0		211.70	
3134.00 Gebäudeversicherungsprämien	200		200		203.20	
3144.00 Unterhalt Jugendtreff	10'000		2'500		618.70	
Erl. Der Ersatz der WC's und Pissoirs (CHF 5'000) und der Ersatz der Alarmanlage (CHF 4'000) ist geplant.						
3900.00 Interne Verrechnung	173		111		71.20	
Material- und Warenbezüge						
3910.01 Interne Verrechnung	575		564		634.85	
Lohnaufwand						
3910.02 Interne Verrechnung	110		107		117.95	
Soziallasten						
4920.01 Interne Verrechnung Miete Jugendhaus		10'000		10'000		10'000.00
<b>5446 Regionale Jugendarbeit</b>	<b>95'000</b>	<b>95'000</b>	<b>90'500</b>	<b>90'500</b>	<b>92'174.50</b>	<b>92'174.50</b>
Erl. Ab dem Jahr 2025 wird eine Person direkt von der Gemeinde angestellt. Gemäss provisorischer Leistungsvereinbarung mit den Partnergemeinden wird mit einem Gesamtbudget von CHF 95'000 gerechnet.						
3010.00 Löhne Personal	61'250		0		0.00	
3050.00 Beiträge AHV, IV, EO, ALV	3'320		0		0.00	
3052.00 Beiträge an Pensionskassen	4'970		0		0.00	
3053.00 Beiträge Unfallversicherungen	460		0		0.00	
3054.00 Beiträge Familienausgleichsk.	745		0		0.00	
3055.00 Beiträge Krankentaggeldvers.	345		0		0.00	
3090.00 Aus- und Weiterbildung	1'000		0		0.00	
3091.00 Personalwerbung	1'000		0		0.00	
3099.00 Verbandsbeiträge	100		0		0.00	
3100.00 Büromaterial	200		0		0.00	
3101.00 Betriebs-, Verbrauchsmaterial	1'000		1'200		250.10	
3102.00 Drucksachen, Publikationen	1'000		1'000		390.75	
3103.00 Fachliteratur, Zeitschriften	300		0		0.00	

# Erfolgsrechnung

Gemeindeverwaltung Gipf-Oberfrick  
Buchungsperiode 2025

Einwohnergemeinde	Budget 2025		Budget 2024		Rechnung 2023	
	Aufwand	Ertrag	Aufwand	Ertrag	Aufwand	Ertrag
3110.00 Büromöbel und -geräte	2'000		0		0.00	
3111.00 Anschaffungen Geräte	3'670		1'900		3'844.20	
3120.00 Ver-/Entsorgungen	0		0		350.00	
3130.00 Leistungsvertrag Jugendarbeit	0		84'500		84'499.80	
Erl. Der Leistungsvertrag für einen externen Anbieter wird per Ende Jahr 2024 aufgelöst.						
3130.01 Mitgliederbeiträge	250		0		250.00	
3130.02 Dienstleistungen Dritter	130		300		271.85	
3137.00 Steuern und Abgaben	230		300		227.20	
3151.00 Mobilienunterhalt	1'800		0		1'619.50	
3170.00 Anlässe	1'000		1'300		471.10	
3170.01 Projekte	10'000		0		0.00	
Erl. Für Projekte sind CHF 10'000 eingestellt.						
3910.03 Interne Verrechnung Personalanlässe	230		0		0.00	
4260.00 Rückerstattungen Dritter		0		0		2'000.00
4632.00 Gemeindebeiträge		95'000		90'500		90'174.50
<b>545 Leistungen an Familien</b>	<b>171'884</b>		<b>185'602</b>		<b>156'025.10</b>	
<b>5450 Leistungen an Familien</b>	<b>171'884</b>		<b>185'602</b>		<b>156'025.10</b>	
3132.00 Honorare externe Berater, Gutachter, Fachexperten etc.	470		850		0.00	
3612.00 Jugend- und Familienberatung	100'596		109'736		97'571.00	
3636.00 Vereinsbeiträge	5'468		6'466		5'907.55	
3637.00 Elternschaftsbeihilfe	1'650		4'550		0.00	
3637.01 Beiträge an Private gemäss Kinderbetreuungsgesetz	58'900		59'200		47'746.55	
3920.01 Interne Verrechnung Miete Spielgruppe Maichäferli	4'800		4'800		4'800.00	

# Erfolgsrechnung

Gemeindeverwaltung Gipf-Oberfrick  
Buchungsperiode 2025

Einwohnergemeinde	Budget 2025		Budget 2024		Rechnung 2023	
	Aufwand	Ertrag	Aufwand	Ertrag	Aufwand	Ertrag
<b>57 Sozialhilfe und Asylwesen</b>	<b>2'402'119</b>	<b>786'845</b>	<b>2'302'065</b>	<b>706'385</b>	<b>2'463'065.13</b>	<b>969'909.72</b>
<b>572 Wirtschaftliche Hilfe</b>	<b>569'355</b>	<b>296'765</b>	<b>659'619</b>	<b>285'265</b>	<b>694'842.85</b>	<b>442'082.99</b>
<b>5720 Gesetzliche wirtschaftl. Hilfe</b>	<b>560'410</b>	<b>282'000</b>	<b>651'544</b>	<b>270'500</b>	<b>687'151.65</b>	<b>427'855.64</b>
3130.00 Dienstleistungen Dritter	1'000		1'000		480.00	
3132.00 Externe Betreuung	12'000		9'000		10'126.25	
3631.00 Beiträge an den Kanton	7'410		5'044		9'431.00	
3637.00 Materielle Hilfe	420'000		515'000		559'659.90	
Erl. Gemäss aktueller Hochrechnung wird mit tieferen Aufwänden für die materielle Hilfe gerechnet.						
3637.01 Materielle Hilfe ZUG	120'000		121'500		105'579.00	
3637.02 Materielle Hilfe (ohne Nebenbuch)	0		0		1'875.50	
4260.00 Rückerstattung mat. Hilfe		150'000		140'000		312'108.79
Erl. Bei den Rückerstattungen wird ein Durchschnittswert der letzten Jahre eingesetzt, da die Einnahmen je nach Rückzahlungen von Dritten (Sozialversicherungen, IV etc.) nicht voraussehbar sind.						
4260.01 Rückerstattung mat. Hilfe ZUG		120'000		121'500		105'579.00
4260.02 Rückerstattung mat. Hilfe ohne Nebenbuch		0		0		41.60
4611.01 Verwaltungsent. Kanton		12'000		9'000		10'126.25
<b>5722 Wohncontainer</b>	<b>3'780</b>	<b>9'600</b>	<b>2'910</b>	<b>9'600</b>	<b>3'063.85</b>	<b>9'600.00</b>
3120.00 Ver- und Entsorgung	3'735		2'865		3'022.10	
3134.00 Gebäudeversicherungsprämien	45		45		41.75	
4470.00 Mietzinsen		9'600		9'600		9'600.00

# Erfolgsrechnung

Gemeindeverwaltung Gipf-Oberfrick  
Buchungsperiode 2025

Einwohnergemeinde	Budget 2025		Budget 2024		Rechnung 2023	
	Aufwand	Ertrag	Aufwand	Ertrag	Aufwand	Ertrag
<b>5723 Beschäftigungsprogramm</b>	<b>5'165</b>	<b>5'165</b>	<b>5'165</b>	<b>5'165</b>	<b>4'627.35</b>	<b>4'627.35</b>
3010.00 Löhne Programm	5'000		5'000		4'520.00	
3050.00 Beiträge AHV, IV, EO, ALV	0		0		33.65	
3053.00 Beiträge Unfallversicherungen	30		30		25.60	
3054.00 Beiträge Familienausgleichsk.	0		0		7.55	
3055.00 Beiträge Krankentaggeldvers.	35		35		30.35	
3101.00 Betriebs-, Verbrauchsmaterial	100		100		10.20	
4900.00 Interne Verrechnung Material- und Warenbezüge		100		100		10.20
4910.01 Interne Verrechnung Lohnaufwand		5'000		5'000		4'520.00
4910.02 Interne Verrechnung Soziallasten		65		65		97.15
<b>573 Asylwesen</b>	<b>562'559</b>	<b>416'280</b>	<b>445'250</b>	<b>372'000</b>	<b>559'204.95</b>	<b>449'942.38</b>
<b>5730 Asylwesen</b>	<b>537'000</b>	<b>390'000</b>	<b>432'000</b>	<b>348'000</b>	<b>547'544.65</b>	<b>425'842.38</b>
3104.01 Lehrmittel Deutschunterricht für Flüchtlinge	0		0		18.00	
3132.00 Externe Betreuung	112'000		145'000		112'605.00	
3144.00 Unterhalt Hochbauten Erl. Für kleinere Unterhalte an gemieteten Objekten wird ein pauschaler Beitrag eingestellt.	5'000		2'000		0.00	
3637.00 Materielle Hilfe	0		0		553.50	
3637.01 Materielle Hilfe Status S	0		285'000		434'368.15	
3637.02 Mat. Hilfe Status S (KLIB) Erl. Gemäss aktueller Entwicklung der Lage ist noch kein Rückgang von materieller Hilfe an Personen aus der Ukraine zu erwarten.	420'000		0		0.00	
4260.00 Rückerstattungen Dritter		0		0		1'900.00
4260.01 Rückerstattungen Status S		34'000		14'500		41'563.25
4611.00 Entschädigung Kanton Flüchtl. inkl. Betreuung/Verwaltung		46'000		83'500		37'467.98
4611.01 Entschädigung Kanton Status S		310'000		250'000		344'911.15

# Erfolgsrechnung

Gemeindeverwaltung Gipf-Oberfrick  
Buchungsperiode 2025

Einwohnergemeinde	Budget 2025		Budget 2024		Rechnung 2023	
	Aufwand	Ertrag	Aufwand	Ertrag	Aufwand	Ertrag
<b>5731 Liegenschaft Asyl</b>	<b>25'559</b>	<b>26'280</b>	<b>13'250</b>	<b>24'000</b>	<b>11'660.30</b>	<b>24'100.00</b>
3101.00 Betriebs-, Verbrauchsmaterial	100		100		0.00	
3111.00 Anschaffungen Geräte, Mobilien	0		0		735.30	
3134.00 Gebäudeversicherungsprämien	370		370		366.15	
3144.00 Unterhalt Liegenschaft Asyl	12'800		2'300		225.60	
Erl. Die Reparatur der Badewanne (CHF 2'000) und der Ersatz des Boilers (CHF 7'500) stehen an.						
3300.40 Abschreibung Hochbauten	8'571		7'142		7'142.20	
3900.00 Interne Verrechnung	759		452		333.85	
Material- und Warenbezüge						
3910.01 Interne Verrechnung	2'483		2'425		2'407.25	
Lohnaufwand						
3910.02 Interne Verrechnung	476		461		449.95	
Soziallasten						
4470.00 Mieterträge Liegenschaft		26'280		24'000		24'100.00
Erl. Gemäss aktueller Belegung der Liegenschaft ist mit diesen Unterkunftsbeiträgen zu rechnen.						
<b>579 Fürsorge, übriges</b>	<b>1'270'205</b>	<b>73'800</b>	<b>1'197'196</b>	<b>49'120</b>	<b>1'209'017.33</b>	<b>77'884.35</b>
<b>5790 Fürsorge, übriges</b>	<b>1'091'940</b>		<b>1'029'425</b>		<b>978'582.55</b>	
3612.00 Entschädigungen an Gemeinden und Gemeindeverbände	9'750		9'700		9'382.50	
3631.00 Restkosten für Sonderschulen, Heime und Werkstätten	1'031'190		983'725		918'200.05	
Erl. Die Restkosten steigen jährlich erheblich an und belasten das Budget wesentlich.						
3637.00 Beiträge an private Haushalte	51'000		36'000		51'000.00	
KK-Verlustscheine						
Erl. Gemäss den aktuell bekannten Zahlen wird mit Verlusten in dieser Höhe gerechnet.						

# Erfolgsrechnung

Gemeindeverwaltung Gipf-Oberfrick  
Buchungsperiode 2025

Einwohnergemeinde	Budget 2025		Budget 2024		Rechnung 2023	
	Aufwand	Ertrag	Aufwand	Ertrag	Aufwand	Ertrag
<b>5791 Sozialdienst</b>	<b>178'265</b>	<b>73'800</b>	<b>167'771</b>	<b>49'120</b>	<b>230'434.78</b>	<b>77'884.35</b>
3010.00 Löhne Personal	128'200		131'565		176'970.35	
3010.09 Lohnerstattungen	0		0		20'083.00-	
3040.00 Kinder- und Ausbildungszulagen	0		0		7'600.00	
3040.09 Erstattung von Zulagen	0		0		7'600.00-	
3050.00 Beiträge AHV, IV, EO, ALV	8'215		8'055		10'074.35	
3052.00 Beiträge an Pensionskassen	7'885		10'745		11'692.35	
3053.00 Beiträge Unfallversicherungen	1'150		1'135		1'369.40	
3054.00 Beiträge Familienausgleichsk.	1'840		1'800		2'268.45	
3055.00 Beiträge Krankentaggeldvers.	865		855		1'051.10	
3090.00 Aus- und Weiterbildung	9'200		1'000		8'550.00	
Erl. Es ist ein CAS einer Mitarbeiterin eingestellt.						
3091.00 Personalwerbung	1'000		1'000		0.00	
3099.00 Verbandsbeiträge	150		150		150.00	
3103.00 Fachliteratur, Zeitschriften	550		500		553.90	
3118.00 Anschaffung Software	7'400		0		30'991.55	
Erl. Damit für das Programm KLIB genügend Lizenzen vorhanden sind, muss eine zugekauft werden.						
3130.00 Dienstleistungen Dritter	120		0		18.35	
3130.01 Beiträge an Fachverbände	330		330		330.00	
3132.00 Honorare externe Berater, Gutachter, Fachexperten etc.	2'000		4'000		2'102.50	
3158.00 Unterhalt Software	4'300		1'656		0.00	
Erl. Ebenfalls erhöht sich der jährliche Aufwand der Software aufgrund der zusätzlichen Lizenz.						
3170.00 Reisekosten und Spesen	100		100		953.43	
3611.00 Aussendienst KSD	4'500		4'500		3'296.00	
3910.03 Interne Verrechnung	460		380		146.05	
Personalanlässe						
4260.00 Rückerstattungen		0		0		2'333.35
4611.00 Entschädigungen Kanton		73'800		49'120		75'551.00
Betreuung Status S						
Erl. Die Entschädigung für die Betreuung der Ukraine-Flüchtlinge wird dem Sozialdienst gutgeschrieben, da die Personalkosten ebenfalls in dieser Funktion ausgewiesen werden.						



# Erfolgsrechnung

Gemeindeverwaltung Gipf-Oberfrick  
Buchungsperiode 2025

Einwohnergemeinde		Budget 2025		Budget 2024		Rechnung 2023	
		Aufwand	Ertrag	Aufwand	Ertrag	Aufwand	Ertrag
<b>6</b>	<b>VERKEHR UND NACHRICHTEN- ÜBERMITTLUNG</b>	<b>1'230'952</b>	<b>529'457</b>	<b>1'267'521</b>	<b>489'919</b>	<b>1'098'558.07</b>	<b>471'049.94</b>
<b>61</b>	<b>Strassenverkehr</b>	<b>1'214'952</b>	<b>512'717</b>	<b>1'255'171</b>	<b>487'419</b>	<b>1'072'859.42</b>	<b>440'696.94</b>
<b>613</b>	<b>Kantonsstrassen, übrige</b>	<b>92'579</b>		<b>76'174</b>		<b>76'172.10</b>	
<b>6130</b>	<b>Kantonsstrassen</b>	<b>92'579</b>		<b>76'174</b>		<b>76'172.10</b>	
3111.00	Anschaffung Dorfbeflaggung Erl. Die in die Jahre gekommene Dorfbeflaggung soll ersetzt werden.	10'000		0		0.00	
3134.00	Sachversicherungsprämien	115		115		116.60	
3141.00	Strassenentwässerung	8'380		8'350		8'346.75	
3144.00	Unterhalt Bushaltestellen Erl. Es soll ein allgemeiner Budgetposten vorhanden sein für kleine Unterhalte.	1'000		0		0.00	
3160.00	Baurechtszins	150		150		150.00	
3300.10	Abschreibungen Strassen	372		372		372.05	
3660.10	Abschreibungen Inv.-Beiträge	72'562		67'187		67'186.70	
<b>615</b>	<b>Gemeindestrassen</b>	<b>1'122'373</b>	<b>512'717</b>	<b>1'178'997</b>	<b>487'419</b>	<b>996'687.32</b>	<b>440'696.94</b>
<b>6150</b>	<b>Gemeindestrassen</b>	<b>576'874</b>	<b>4'250</b>	<b>596'171</b>	<b>5'550</b>	<b>536'162.60</b>	<b>1'503.75</b>
3000.00	Verkehrskommission	1'000		500		760.00	
3090.00	Aus- und Weiterbildung	1'000		1'000		0.00	
3101.00	Betriebs-, Verbrauchsmaterial	15'000		15'000		11'352.50	
3101.01	Verbrauchsmaterial Robidog	2'500		2'500		1'788.95	
3102.00	Drucksachen, Publikationen	1'150		1'700		235.85	
3111.01	Anschaffungen Robidog	1'500		2'000		0.00	
3112.00	Anschaffungen Dienstkleider Erl. Die Dienstkleider werden neu komplett in der Funktion Bauamt (6154) abgebildet.	0		3'000		2'396.25	
3120.01	Strom Strassenbeleuchtung	19'000		19'575		17'938.85	
3120.02	Ver-/Entsorgung allgemein	6'700		6'700		5'436.05	

# Erfolgsrechnung

Gemeindeverwaltung Gipf-Oberfrick  
Buchungsperiode 2025

Einwohnergemeinde	Budget 2025		Budget 2024		Rechnung 2023	
	Aufwand	Ertrag	Aufwand	Ertrag	Aufwand	Ertrag
3130.00 Dienstleistungen Dritter	1'250		1'250		0.00	
3132.00 Allgemeine Honorare	1'500		3'500		14'153.65	
3132.10 Projektierung Sanierungen	30'000		30'000		12'721.70	
3137.00 Verkehrssteuern	400		400		390.00	
3141.00 Strassenentwässerung	46'950		46'750		46'741.80	
3141.01 Allgemeiner Unterhalt	78'000		83'000		37'878.60	
Erl. Der allgemeine Unterhalt wurde leicht reduziert. Für die gewünschte Begegnungszone Sägeweg wurde ein Budget von CHF 5'000 eingestellt.						
3141.05 Unterhalt Strassenbeleuchtung	5'000		5'000		5'316.15	
3141.06 Unterhalt Strassenentwässerung	20'000		20'000		26'097.90	
3141.08 Unterhalt Strassenreinigung	6'500		6'500		6'572.10	
3141.10 Baumpflege Strassen	5'000		5'000		0.00	
3151.00 Unterhalt Fahrzeuge, Geräte	0		2'500		662.85	
Erl. Der Unterhalt der Fahrzeuge läuft neu ebenfalls über die Funktion Bauamt (6154).						
3160.00 Miete Liegenschaften	45'045		45'045		45'045.00	
3161.00 Miete Fahrzeuge, Geräte	500		0		407.65	
3192.00 Abgeltung von Rechten	0		0		18'600.00	
3300.10 Abschreibungen Strassen	202'077		209'990		194'483.05	
3612.00 Entschädigungen an Gemeinden	29'000		29'000		30'539.75	
3660.10 Abschreibungen Inv.-Beiträge	8'854		8'854		8'854.45	
3900.00 Interne Verrechnung	8'292		6'706		6'054.10	
Material- und Warenbezüge						
3910.01 Interne Verrechnung	34'092		34'259		35'120.60	
Lohnaufwand						
3910.02 Interne Verrechnung	6'564		6'442		6'614.80	
Soziallasten						
4240.00 Dienstleistungen an Dritte		250		300		557.50
4260.00 Rückerstattungen Dritter		4'000		5'250		946.25

# Erfolgsrechnung

Gemeindeverwaltung Gipf-Oberfrick  
Buchungsperiode 2025

Einwohnergemeinde	Budget 2025		Budget 2024		Rechnung 2023	
	Aufwand	Ertrag	Aufwand	Ertrag	Aufwand	Ertrag
<b>6152 Winterdienst</b>	<b>46'185</b>		<b>46'284</b>		<b>36'537.72</b>	
3010.00 Löhne Winterdienst	5'000		5'000		7'327.20	
3050.00 Beiträge AHV, IV, EO, ALV	330		330		478.95	
3053.00 Beiträge Unfallversicherungen	200		200		106.80	
3054.00 Beiträge Familienausgleichsk.	75		75		107.10	
3055.00 Beiträge Krankentaggeldvers.	40		40		49.70	
3101.00 Betriebs-, Verbrauchsmaterial	10'500		9'500		5'852.42	
Erl. Es wird mit etwas höheren Verbrauchsmaterialien gerechnet.						
3130.00 Dienstleistungen Dritter	2'000		6'000		4'911.80	
Erl. Gemäss aktuellen Verträgen werden die Kosten auf Wartgeld und effektiven Mieten (6152.3161.00) aufgeteilt.						
3134.00 Sachversicherungsprämien	355		355		352.15	
3137.00 Verkehrssteuern	150		150		72.00	
3151.00 Unterhalt Fahrzeuge, Geräte	2'500		2'500		1'056.45	
3161.00 Miete Fahrzeuge, Geräte	3'000		2'000		0.00	
Erl. siehe 6152.3130.00						
3170.00 Reisekosten und Spesen	100		100		154.00	
3900.00 Interne Verrechnung Material- und Warenbezüge	4'401		2'786		1'638.15	
3910.01 Interne Verrechnung Lohnaufwand	14'710		14'499		12'093.00	
3910.02 Interne Verrechnung Soziallasten	2'824		2'749		2'260.50	
3910.03 Interne Verrechnung Personalanlässe	0		0		77.50	

# Erfolgsrechnung

Gemeindeverwaltung Gipf-Oberfrick  
Buchungsperiode 2025

Einwohnergemeinde	Budget 2025		Budget 2024		Rechnung 2023	
	Aufwand	Ertrag	Aufwand	Ertrag	Aufwand	Ertrag
<b>6153 Werkhof</b>	<b>109'312</b>	<b>118'465</b>	<b>174'496</b>	<b>119'823</b>	<b>102'393.80</b>	<b>117'599.99</b>
3010.00 Löhne Gebäudereinigung	2'900		2'900		2'953.95	
3050.00 Beiträge AHV, IV, EO, ALV	185		185		200.60	
3053.00 Beiträge Unfallversicherungen	25		25		27.85	
3054.00 Beiträge Familienausgleichsk.	40		40		44.95	
3055.00 Beiträge Krankentaggeldvers.	20		20		20.80	
3101.00 Betriebs-, Verbrauchsmaterial	0		0		404.60	
3120.00 Ver- und Entsorgung	5'580		5'500		5'145.60	
3130.00 Dienstleistungen Dritter	2'550		2'580		1'636.80	
3132.00 Honorare externe Berater, Gutachter, Fachexperten etc.	0		10'000		0.00	
3134.00 Gebäudeversicherungsprämien	1'600		1'600		1'608.00	
3144.00 Unterhalt Werkhof	8'500		65'000		6'989.70	
3300.40 Abschreibungen Hochbauten	73'981		73'471		70'970.85	
3900.00 Interne Verrechnung Material- und Warenbezüge	2'698		1'939		1'535.75	
3910.01 Interne Verrechnung Lohnaufwand	9'420		9'454		9'129.55	
3910.02 Interne Verrechnung Soziallasten	1'813		1'782		1'724.80	
4250.02 Stromverkauf PV-Anlage		23'765		25'123		22'899.99
4470.02 Mietzinsen Werkhof		94'700		94'700		94'700.00
<b>6154 Bauamt</b>	<b>390'002</b>	<b>390'002</b>	<b>362'046</b>	<b>362'046</b>	<b>321'593.20</b>	<b>321'593.20</b>
3010.00 Löhne Personal	262'900		261'373		244'268.20	
3010.09 Lohnerstattungen	0		0		5'179.45-	
3040.00 Kinder- und Ausbildungszulagen	0		0		2'400.00	
3040.09 Erstattung von Zulagen	0		0		2'400.00-	
3050.00 Beiträge AHV, IV, EO, ALV	17'035		16'650		15'530.60	
3052.00 Beiträge an Pensionskassen	21'530		20'940		19'787.60	
3053.00 Beiträge Unfallversicherungen	4'900		4'905		4'531.15	
3054.00 Beiträge Familienausgleichsk.	3'815		3'725		3'475.60	
3055.00 Beiträge Krankentaggeldvers.	1'770		1'725		1'595.45	
3090.00 Aus- und Weiterbildung	1'500		1'500		960.00	

# Erfolgsrechnung

Gemeindeverwaltung Gipf-Oberfrick  
Buchungsperiode 2025

Einwohnergemeinde	Budget 2025		Budget 2024		Rechnung 2023	
	Aufwand	Ertrag	Aufwand	Ertrag	Aufwand	Ertrag
3101.00 Betriebs-, Verbrauchsmaterial	9'000		9'000		6'205.35	
3111.00 Anschaffungen Maschinen, Geräte, Fahrzeuge	31'500		6'000		2'909.40	
Erl. Das bestehende GPS-Gerät muss ersetzt werden, da die 3G-Technologie abgeschaltet wird.						
3112.00 Dienstkleider	3'000		0		0.00	
Erl. Die Kosten für Dienstkleider wurden aus der Funktion Strassen (6150) verschoben.						
3120.00 Ver- und Entsorgung	1'000		750		994.25	
3132.00 Honorare externe Berater, Gut- achter, Fachexperten etc.	1'000		1'000		350.00	
3134.00 Sachversicherungsprämien	2'700		2'700		2'696.05	
3137.00 Verkehrssteuern	900		700		851.80	
3151.00 Unterhalt Fahrzeuge, Geräte	10'000		8'000		6'249.95	
3170.00 Reisekosten und Spesen	11'000		11'000		10'318.50	
3300.60 Planmässige Abschreibungen Fahrzeuge	5'757		11'513		5'756.65	
3910.03 Interne Verrechnung Personalanlässe	695		565		292.10	
4260.00 Rückerstattungen Dritter		1'000		0		0.00
Erl. Für die Nutzung des neuen GPS-Geräts wird vom Forstbetrieb eine Benützungspauschale vereinnahmt.						
4612.01 Entschädigungen Spezialfinanz. Lohnaufwand		37'128		36'697		31'949.40
4612.02 Entschädigungen Spezialfinanz. Soziallasten		7'133		6'955		5'985.90
4612.03 Entschädigungen Spezialfinanz. Material- und Warenbezüge		11'046		7'062		4'816.55
4900.00 Interne Verrechnung Material- und Warenbezüge		64'506		44'166		32'767.50
4910.01 Interne Verrechnung Lohnaufwand		225'772		224'676		207'139.35
4910.02 Interne Verrechnung Soziallasten		43'417		42'490		38'934.50

# Erfolgsrechnung

Gemeindeverwaltung Gipf-Oberfrick  
Buchungsperiode 2025

Einwohnergemeinde	Budget 2025		Budget 2024		Rechnung 2023		
	Aufwand	Ertrag	Aufwand	Ertrag	Aufwand	Ertrag	
<b>62</b>	<b>Öffentlicher Verkehr</b>	<b>16'000</b>	<b>16'740</b>	<b>2'350</b>	<b>2'500</b>	<b>25'698.65</b>	<b>30'353.00</b>
<b>629</b>	<b>Öffentlicher Verkehr, übriges</b>	<b>16'000</b>	<b>16'740</b>	<b>2'350</b>	<b>2'500</b>	<b>25'698.65</b>	<b>30'353.00</b>
<b>6290</b>	<b>Tageskarten SBB</b>	<b>16'000</b>	<b>16'740</b>	<b>2'350</b>	<b>2'500</b>	<b>25'698.65</b>	<b>30'353.00</b>
	Erl. Die Spartageskarten werden rege genutzt und werfen eine Verkaufskommission von rund CHF 740 ab.						
3630.00	Ankauf Tageskarten SBB	0		2'350		25'698.65	
3630.01	Ankauf Spartageskarten SBB	16'000		0		0.00	
4240.00	Verkauf Tageskarten SBB		0		2'400		30'353.00
4240.01	Verkaufskommission Spartageskarten		740		100		0.00
4240.02	Verkauf Spartageskarten SBB		16'000		0		0.00
<b>63</b>	<b>Verkehr, übrige</b>			<b>10'000</b>			
<b>634</b>	<b>Verkehrsplanung allgemein</b>			<b>10'000</b>			
<b>6340</b>	<b>Verkehrsplanung allgemein</b>			<b>10'000</b>			
3132.00	Honorare externe Berater, Gutachter, Fachexperten etc.	0		10'000		0.00	

# Erfolgsrechnung

Gemeindeverwaltung Gipf-Oberfrick  
Buchungsperiode 2025

Einwohnergemeinde		Budget 2025		Budget 2024		Rechnung 2023	
		Aufwand	Ertrag	Aufwand	Ertrag	Aufwand	Ertrag
<b>7</b>	<b>UMWELTSCHUTZ UND RAUMORDNUNG</b>	<b>2'214'446</b>	<b>1'930'571</b>	<b>2'375'569</b>	<b>2'068'541</b>	<b>2'151'072.85</b>	<b>1'881'237.35</b>
<b>71</b>	<b>Wasserversorgung</b>	<b>898'400</b>	<b>871'506</b>	<b>911'939</b>	<b>875'717</b>	<b>892'752.60</b>	<b>861'239.65</b>
<b>710</b>	<b>Wasserversorgung</b>	<b>898'400</b>	<b>871'506</b>	<b>911'939</b>	<b>875'717</b>	<b>892'752.60</b>	<b>861'239.65</b>
<b>7100</b>	<b>Brunnen und Schutzzonen</b>	<b>26'894</b>		<b>36'222</b>		<b>31'512.95</b>	
3101.00	Betriebs-, Verbrauchsmaterial	750		750		311.15	
3120.00	Wasser öffentliche Brunnen	16'000		16'000		16'000.00	
3143.00	Unterhalt öffentliche Brunnen	500		11'000		7'856.70	
3900.00	Interne Verrechnung	1'987		1'008		1'046.10	
	Material- und Warenbezüge						
3910.01	Interne Verrechnung	6'420		6'266		5'301.65	
	Lohnaufwand						
3910.02	Interne Verrechnung	1'237		1'198		997.35	
	Soziallasten						
<b>7101</b>	<b>Wasserwerk [Gemeindebetrieb]</b>	<b>871'506</b>	<b>871'506</b>	<b>875'717</b>	<b>875'717</b>	<b>861'239.65</b>	<b>861'239.65</b>
3099.00	Verbandsbeiträge	80		80		0.00	
3101.00	Betriebs-, Verbrauchsmaterial	2'000		2'000		573.50	
3101.01	Ankauf Wasser	900		900		974.95	
3111.00	Anschaffung von Geräten	10'000		7'000		7'020.55	
	Erl. Es ist mit erhöhten Anschaffungen zu rechnen, damit die gewünschten Unterhaltsarbeiten ausgeführt werden können.						
3120.00	Ver-/Entsorgung	40'850		40'600		38'318.35	
3130.00	Dienstleistungen Dritter	13'630		11'287		6'072.35	
	Erl. Nebst generellen Aufwänden sind Inspektionen und Servicearbeiten bei Lüftungen zu erwarten.						
3132.00	Honorare externe Berater, Gutachter, Fachexperten etc.	20'500		20'500		8'513.75	
3132.02	Allgemeine Planungen	30'000		30'000		2'060.00	
3134.00	Sachversicherungsprämien	1'250		1'250		1'526.20	

# Erfolgsrechnung

Gemeindeverwaltung Gipf-Oberfrick  
Buchungsperiode 2025

Einwohnergemeinde	Budget 2025		Budget 2024		Rechnung 2023	
	Aufwand	Ertrag	Aufwand	Ertrag	Aufwand	Ertrag
3143.00 Unterhalt Leitungsnetz	74'700		87'000		66'328.85	
Erl. Es wird angenommen, dass der allgemeine Unterhalt für unvorhergesehene Leitungsbrüche gesenkt werden kann.						
3143.02 Ausserordentlicher Unterhalt	50'000		40'000		45'791.25	
Erl. Nebst allgemeinem Unterhalt steht der Beleuchtungsersatz bei den Reservoirs an.						
3151.00 Unterhalt Geräte und Maschinen	500		2'500		2'966.80	
3160.00 Miete Liegenschaften	2'400		2'400		2'400.00	
3161.00 Miete Fahrzeuge, Geräte	16'800		0		0.00	
Erl. Die bestehenden Geräuschpegellogger müssen ersetzt werden. Dies wird über ein Mietverfahren weiterverfolgt.						
3181.09 Eingang abgeschriebener Forderungen	0		0		18.95-	
3192.00 Abgeltung von Rechten	30'200		27'200		30'148.75	
3199.00 Vorsteuerkürzung MWST	6'000		6'000		5'910.05	
3300.31 Abschreibungen Tiefbauten	130'262		128'567		124'299.95	
3300.41 Abschreibungen Hochbauten	44'658		44'658		44'658.40	
3611.00 Entschädigungen an den Kanton	3'000		3'500		2'256.95	
3612.00 Verwaltungsentschädigung	24'206		23'872		24'152.70	
3612.01 Interne Verrechnung Lohnaufwand	3'188		3'117		2'716.80	
3612.02 Interne Verrechnung Soziallasten	612		593		505.00	
3612.03 Interne Verrechnung Material- und Warenbezüge	973		577		338.30	
3612.04 Regional. Brunnenmeisterdienst	120'748		119'000		99'815.50	
4240.00 Wasserzins		500'600		500'600		515'747.75
Erl. Es wird die gleiche Verkaufsmenge wie beim Vorjahresbudget angenommen.						
4240.01 Grundgebühren		105'000		105'000		105'316.85
4240.02 Bauwasser		3'000		4'700		97.55
4260.00 Rückerstattungen Dritter		4'800		5'000		8'425.60
4409.01 Verpflichtungsverzinsung		5'571		7'882		1'311.80
Erl. Das Guthaben des Wasserwerks wird mit einem Zinssatz von 0.3% intern verzinst.						



# Erfolgsrechnung

Gemeindeverwaltung Gipf-Oberfrick  
Buchungsperiode 2025

Einwohnergemeinde	Budget 2025		Budget 2024		Rechnung 2023	
	Aufwand	Ertrag	Aufwand	Ertrag	Aufwand	Ertrag
4611.00 Entschädigungen vom Kanton		24'800		24'800		19'800.00
4612.00 Hydrantenentschädigung		76'000		76'000		75'200.00
4612.01 Entschädigungen von Gemeinden		3'105		3'105		3'460.00
Mitbenutzung Löschreserve						
4660.71 Planmässige Auflösung der Anschlussgebühren		148'630		148'630		131'880.10
9010.00 Ertragsüberschuss	244'049		273'116		343'909.65	
Erl. Es darf mit einem erheblichen Ertragsüberschuss gerechnet werden, welcher für zukünftige Investitionen ins Guthaben eingelegt wird.						
<b>72 Abwasserbeseitigung</b>	<b>714'883</b>	<b>714'883</b>	<b>815'736</b>	<b>815'736</b>	<b>580'152.45</b>	<b>580'152.45</b>
<b>720 Abwasserbeseitigung</b>	<b>714'883</b>	<b>714'883</b>	<b>815'736</b>	<b>815'736</b>	<b>580'152.45</b>	<b>580'152.45</b>
<b>7201 Abwasserbeseitigung [Gemeindebetrieb]</b>	<b>714'883</b>	<b>714'883</b>	<b>815'736</b>	<b>815'736</b>	<b>580'152.45</b>	<b>580'152.45</b>
3120.00 Ver-/Entsorgung	2'080		2'035		1'727.35	
3130.00 Dienstleistungen Dritter	4'330		230		265.25	
Erl. Es werden Wartungen am Durchflussmesser und an Schieber durchgeführt. Zusätzlich steht eine Revision der Entleerpumpe an.						
3132.00 Honorare externe Berater, Gut- achter, Fachexperten etc.	22'000		10'000		32'292.70	
Erl. Nebst jährlichen Honoraren sind CHF 12'000 für die Prüfung und Nachführung der Hauszuleitungs- Sanierungen eingestellt.						
3132.01 Planungskosten	15'000		15'000		2'575.00	
3134.00 Sachversicherungsprämien	700		700		686.05	
3143.00 Allg. Unterhalt Leitungsnetz	30'500		35'500		13'344.10	

# Erfolgsrechnung

Gemeindeverwaltung Gipf-Oberfrick  
Buchungsperiode 2025

Einwohnergemeinde	Budget 2025		Budget 2024		Rechnung 2023	
	Aufwand	Ertrag	Aufwand	Ertrag	Aufwand	Ertrag
3143.01 Ausserordentlicher Unterhalt	79'000		52'100		14'964.30	
Erl. Gemäss Meldung des Abwasserverbandes stehen nebst den regulären Unterhalten folgende Arbeiten an: Ertüchtigung SPS Steuerung CHF 19'000, Erneuerung Hydrojets CHF 20'000, Ersatz Hebekran Entleerpumpe CHF 2'500.						
3181.09 Eingang abgeschriebener Forderungen	0		0		168.60-	
3300.31 Abschreibungen Tiefbauten	56'475		56'784		54'813.55	
3300.41 Abschreibungen Hochbauten	31'102		31'102		31'101.65	
3320.91 Abschreibungen immatr. Anlagen	25'849		24'968		24'967.80	
3612.00 Verwaltungsentschädigung	17'267		17'240		17'140.25	
3612.01 Interne Verrechnung Lohnaufwand	265		264		1'814.80	
3612.02 Interne Verrechnung Soziallasten	51		50		340.40	
3612.03 Beitrag an Abwasserverband	397'013		536'537		350'735.25	
Erl. Der Beitrag an den Abwasserverband ist aufgrund der unklaren Mengenlieferungen weiter in pendenter Abklärung.						
3612.04 Interne Verrechnung Material- und Warenbezüge	77		52		378.40	
3660.21 Abschreibungen Inv.-Beiträge	33'174		33'174		33'174.20	
4240.00 Benützungsgebühren		278'350		278'350		283'630.95
Erl. Die Mengen-Annahme wird anhand des Vorjahres-Budgets eingestellt.						
4240.01 Abgeltung Strassenentwässerung		51'150		51'150		51'150.00
4260.00 Rückerstattungen Dritter		2'700		2'700		0.00
4409.02 Verpflichtungsverzinsung		2'830		6'375		1'377.70
4660.71 Planmässige Auflösung der Anschlussgebühren		62'631		62'631		55'880.70
9011.00 Aufwandüberschuss		317'222		414'530		188'113.10
Erl. Aufgrund des tieferen Abwasserverbands-Beitrags ist mit einem kleineren Aufwandüberschuss zu rechnen, welcher dem Guthaben entnommen werden kann.						

# Erfolgsrechnung

Gemeindeverwaltung Gipf-Oberfrick  
Buchungsperiode 2025

Einwohnergemeinde	Budget 2025		Budget 2024		Rechnung 2023	
	Aufwand	Ertrag	Aufwand	Ertrag	Aufwand	Ertrag
<b>73 Abfallwirtschaft</b>	<b>358'230</b>	<b>320'432</b>	<b>350'490</b>	<b>313'738</b>	<b>332'902.75</b>	<b>305'763.25</b>
<b>730 Abfallwirtschaft</b>	<b>358'230</b>	<b>320'432</b>	<b>350'490</b>	<b>313'738</b>	<b>332'902.75</b>	<b>305'763.25</b>
<b>7300 Abfallwirtschaft</b>	<b>37'798</b>		<b>41'022</b>	<b>4'270</b>	<b>27'139.50</b>	
3101.00 Betriebs-, Verbrauchsmaterial	1'000		1'000		482.95	
3111.00 Anschaffungen Geräte	2'500		2'500		1'203.00	
3120.00 Entsorgung Abfalltour	3'900		3'900		3'900.00	
3611.00 Entschädigungen an den Kanton	1'300		5'430		1'260.45	
Erl. Die Tierkörperentsorgung von Grosstieren wird nicht mehr über die Gemeinde abgerechnet sondern direkt vom Kanton an den Verursacher verrechnet.						
3612.00 Entschädigungen an Gemeinden	5'980		5'980		4'848.00	
3900.00 Interne Verrechnung	4'496		3'104		2'123.35	
Material- und Warenbezüge						
3910.01 Interne Verrechnung	15'613		16'145		11'202.00	
Lohnaufwand						
3910.02 Interne Verrechnung	3'009		2'963		2'119.75	
Soziallasten						
4260.00 Rückerstattungen Dritter		0		4'270		0.00
Erl. siehe 7300.3611.00						
<b>7301 Abfallwirtschaft</b>	<b>320'432</b>	<b>320'432</b>	<b>309'468</b>	<b>309'468</b>	<b>305'763.25</b>	<b>305'763.25</b>
<b>[Gemeindebetrieb]</b>						
3101.00 Ankauf Betriebsmaterial	16'880		16'880		16'775.00	
3102.00 Drucksachen, Publikationen	1'500		1'400		1'477.85	
3111.00 Anschaffung Maschinen, Geräte	1'500		1'500		0.00	
3130.00 Dienstleistungen Dritter	2'000		2'000		1'283.65	
3130.01 Entsorgung Grüngut	62'400		62'080		61'920.00	
3130.02 Allg. Entsorgungskosten	13'000		12'000		15'364.40	
3130.03 Entsorgung Sonderabfälle	1'750		1'750		1'514.80	
3143.00 Unterhalt Multisammelstelle	9'025		4'000		9'146.20	
Erl. Nebst allgemeinem Unterhalt soll die Schüttgasse repariert werden und der Inkassoraum neu gestrichen werden.						

# Erfolgsrechnung

Gemeindeverwaltung Gipf-Oberfrick  
Buchungsperiode 2025

Einwohnergemeinde	Budget 2025		Budget 2024		Rechnung 2023	
	Aufwand	Ertrag	Aufwand	Ertrag	Aufwand	Ertrag
3160.00 Miete Liegenschaften	20'285		20'285		20'285.00	
3181.00 Abschreibung Forderungen	430		270		627.40	
3181.09 Eingang abgeschriebener Forderungen	40-		0		55.55-	
3199.00 Vorsteuerkürzung MWST	20		20		21.05	
3612.00 Verwaltungsentschädigung	25'900		26'286		26'874.55	
3612.01 Interne Verrechnung Lohnaufwand	33'675		33'316		27'417.80	
3612.02 Interne Verrechnung Soziallasten	6'470		6'312		5'140.50	
3612.03 Beitrag an GAOF	114'000		113'295		112'229.35	
3612.05 Interne Verrechnung Material- und Warenbezüge	9'996		6'433		4'099.85	
3660.21 Abschreibungen Inv.-Beiträge	1'641		1'641		1'641.40	
4240.00 Benützungsgebühren allgemein		1'160		1'160		924.30
4240.01 Benützungsgebühren Haushalt		96'285		96'285		96'170.40
4240.02 Benützungsgebühr Säcke/Marken		154'645		154'645		192'450.75
4260.00 Rückerstattungen Dritter		18'100		12'100		11'760.70
Erl. Aufgrund der aktuellen Preislage wird mit etwas mehr Gutschriften bei den Entsorgungen gerechnet.						
4270.00 Bussen		150		150		0.00
4409.03 Verpflichtungsverzinsung		634		1'383		255.80
Erl. Das Guthaben der Abfallwirtschaft wird zu einem internen Ansatz von 0.3% verzinst.						
9011.00 Aufwandüberschuss		49'458		43'745		4'201.30
Erl. Aufgrund der, auf das Jahr 2024 gesenkten, Gebühren soll das Guthaben der Abfallwirtschaft mittelfristig abgebaut werden.						

# Erfolgsrechnung

Gemeindeverwaltung Gipf-Oberfrick  
Buchungsperiode 2025

Einwohnergemeinde	Budget 2025		Budget 2024		Rechnung 2023		
	Aufwand	Ertrag	Aufwand	Ertrag	Aufwand	Ertrag	
<b>74</b>	<b>Verbauungen</b>	<b>17'178</b>		<b>15'678</b>		<b>17'330.95</b>	
<b>741</b>	<b>Gewässerverbauungen</b>	<b>17'178</b>		<b>15'678</b>		<b>17'330.95</b>	
<b>7410</b>	<b>Gewässerverbauungen</b>	<b>17'178</b>		<b>15'678</b>		<b>17'330.95</b>	
3300.20	Abschreibungen Wasserbau	3'178		3'178		3'178.30	
3611.00	Entschädigungen an den Kanton	14'000		12'500		14'152.65	
<b>75</b>	<b>Arten- und Landschaftsschutz</b>	<b>10'140</b>	<b>100</b>	<b>51'040</b>	<b>41'000</b>	<b>60'396.85</b>	<b>56'040.50</b>
<b>750</b>	<b>Arten- und Landschaftsschutz</b>	<b>10'140</b>	<b>100</b>	<b>51'040</b>	<b>41'000</b>	<b>60'396.85</b>	<b>56'040.50</b>
<b>7500</b>	<b>Arten- und Landschaftsschutz</b>	<b>10'140</b>	<b>100</b>	<b>51'040</b>	<b>41'000</b>	<b>60'396.85</b>	<b>56'040.50</b>
3000.00	Natur- und Umweltkommission	1'500		1'700		880.00	
3101.00	Betriebs-, Verbrauchsmaterial	200		200		155.00	
3103.00	Fachliteratur, Zeitschriften	340		340		0.00	
3130.01	Mitgliedschaften	500		300		300.00	
3140.00	Unterhalt Bäume / Grünflächen	5'000		5'000		986.35	
3141.00	Unterhalt Naturlehrpfad	1'500		1'500		1'035.00	
3170.00	Projekte Natur und Umwelt	100		41'000		56'040.50	
	Erl. Es werden nur geringe Kosten für den Aktionstag Neophyten erwartet.						
3636.00	Vereinsbeiträge	1'000		1'000		1'000.00	
4260.00	Rückerstattungen Dritter		0		0		25'000.00
4511.00	Entnahme aus Konzessionsfonds		100		41'000		31'040.50
	Erl. Die unerheblichen Kosten für Projekte werden aus dem Konzessionsfonds gespiesen.						

# Erfolgsrechnung

Gemeindeverwaltung Gipf-Oberfrick  
Buchungsperiode 2025

Einwohnergemeinde	Budget 2025		Budget 2024		Rechnung 2023		
	Aufwand	Ertrag	Aufwand	Ertrag	Aufwand	Ertrag	
<b>76</b>	<b>Bekämpfung von Umweltverschmutzung</b>	<b>27'195</b>	<b>15'550</b>	<b>27'191</b>	<b>15'550</b>	<b>21'744.85</b>	<b>14'577.85</b>
<b>769</b>	<b>Übrige Bekämpfung von Umweltverschmutzung</b>	<b>27'195</b>	<b>15'550</b>	<b>27'191</b>	<b>15'550</b>	<b>21'744.85</b>	<b>14'577.85</b>
<b>7690</b>	<b>Energie</b>	<b>27'195</b>	<b>15'550</b>	<b>27'191</b>	<b>15'550</b>	<b>21'744.85</b>	<b>14'577.85</b>
3000.00	Kommissionsentschädigung	2'500		2'500		2'400.00	
3111.00	Anschaffungen Geräte, Mobilien	0		0		10'970.05	
3132.00	Honorare externe Berater, Gutachter, Fachexperten etc.	5'000		0		0.00	
	Erl. Für Abklärungen des Energiestadtbeauftragten wird ein Budgetposten eingestellt.						
3158.00	Unterhalt Software	325		325		323.10	
3161.00	Abo Mobility E-Fahrzeug	12'900		12'900		5'150.70	
3170.00	Projekte Energie	3'000		8'000		0.00	
	Erl. Die Projektkosten werden in einem tieferen Masse erwartet.						
3632.00	Beiträge an Gemeindeverbände	780		776		745.00	
3636.00	Vereinsbeiträge	1'690		1'690		1'690.00	
3637.00	Förderbeiträge an Private	1'000		1'000		466.00	
4250.00	Verkäufe E-Mobility		6'550		6'550		3'141.80
4511.00	Entnahme aus Konzessionsfonds		9'000		9'000		11'436.05
	Erl. Die Honorare für externe Berater, Projektkosten und Förderbeiträge werden aus dem Fonds gepiesen.						

# Erfolgsrechnung

Gemeindeverwaltung Gipf-Oberfrick  
Buchungsperiode 2025

Einwohnergemeinde	Budget 2025		Budget 2024		Rechnung 2023		
	Aufwand	Ertrag	Aufwand	Ertrag	Aufwand	Ertrag	
<b>77</b>	<b>Übriger Umweltschutz</b>	<b>125'458</b>	<b>8'100</b>	<b>125'703</b>	<b>6'800</b>	<b>185'843.45</b>	<b>63'463.65</b>
<b>771</b>	<b>Friedhof und Bestattung</b>	<b>125'458</b>	<b>8'100</b>	<b>125'703</b>	<b>6'800</b>	<b>185'843.45</b>	<b>63'463.65</b>
<b>7710</b>	<b>Friedhofsanlage und Bestattung</b>	<b>106'062</b>	<b>7'450</b>	<b>117'209</b>	<b>6'800</b>	<b>172'387.35</b>	<b>62'820.15</b>
3101.00	Betriebs-, Verbrauchsmaterial	5'000		2'500		5'089.95	
	Erl. Im Vorjahresbudget waren keine Grabkreuze enthalten, welche von Zeit zu Zeit angeschafft werden müssen.						
3111.00	Anschaffung Maschinen, Geräte	6'000		19'300		9'036.90	
	Erl. Es werden nochmals Gartenplatten angeschafft um einen zweiten Teil der Anpassungen vornehmen zu können.						
3120.00	Ver-/Entsorgung	4'000		2'500		3'960.80	
3130.00	Dienstleistungen Dritter	4'000		2'000		1'920.00	
	Erl. Es werden etwas höhere Kosten für Grabaufhebungen eingestellt.						
3132.00	Honorare externe Berater, Gutachter, Fachexperten etc.	0		0		2'154.00	
3140.00	Unterhalt Grundstücke	7'750		8'750		59'812.25	
3161.00	Miete Maschinen, Fahrzeuge	0		0		285.70	
3612.00	Kremationskosten an Gemeinde	17'000		16'000		17'735.15	
3900.00	Interne Verrechnung	12'683		9'518		8'182.25	
	Material- und Warenbezüge						
3910.01	Interne Verrechnung	42'032		47'736		54'345.45	
	Lohnaufwand						
3910.02	Interne Verrechnung	7'597		8'905		9'864.90	
	Soziallasten						
4240.00	Grabplatzgebühren		5'600		5'100		5'700.00
4260.00	Rückerstattungen Dritter		1'850		1'700		5'439.50
4511.00	Entnahme aus Konzessionsfonds		0		0		51'680.65

# Erfolgsrechnung

Gemeindeverwaltung Gipf-Oberfrick  
Buchungsperiode 2025

Einwohnergemeinde	Budget 2025		Budget 2024		Rechnung 2023	
	Aufwand	Ertrag	Aufwand	Ertrag	Aufwand	Ertrag
<b>7711 Friedhofsgebäude</b>	<b>19'396</b>	<b>650</b>	<b>8'494</b>		<b>13'456.10</b>	<b>643.50</b>
3120.00 Ver- und Entsorgung	400		400		432.15	
3130.00 Dienstleistungen Dritter	1'000		0		31.10	
Erl. Am Kühlgerät muss ein Service vorgenommen werden.						
3134.00 Gebäudeversicherungsprämien	370		370		367.20	
3144.00 Unterhalt Hochbauten	5'000		2'000		0.00	
Erl. Es sind kleinere Unterhalte eingestellt.						
3300.40 Abschreibungen Hochbauten	12'626		5'724		12'625.65	
4250.00 Verkauf Strom PV-Anlage		650		0		643.50
<b>79 Raumordnung</b>	<b>62'962</b>		<b>77'792</b>		<b>59'948.95</b>	
<b>790 Raumordnung</b>	<b>62'962</b>		<b>77'792</b>		<b>59'948.95</b>	
<b>7900 Raumordnung</b>	<b>62'962</b>		<b>77'792</b>		<b>59'948.95</b>	
3132.00 Honorare externe Berater, Gutachter, Fachexperten etc.	25'000		40'000		22'726.85	
Erl. Nebst allgemeinen Projekten sind für die Erschliessung Gänsacker/Unterdorf CHF 10'000 eingestellt.						
3320.90 Planmässige Abschreibungen immaterielle Anlagen	4'812		4'812		4'811.60	
3632.00 Beiträge an Gemeindeverbände	33'150		32'980		32'410.50	



# Erfolgsrechnung

Gemeindeverwaltung Gipf-Oberfrick  
Buchungsperiode 2025

Einwohnergemeinde	Budget 2025		Budget 2024		Rechnung 2023		
	Aufwand	Ertrag	Aufwand	Ertrag	Aufwand	Ertrag	
<b>8</b>	<b>VOLKSWIRTSCHAFT</b>	<b>314'629</b>	<b>45'430</b>	<b>310'812</b>	<b>47'900</b>	<b>231'451.69</b>	<b>46'048.49</b>
<b>81</b>	<b>Landwirtschaft</b>	<b>228'844</b>	<b>230</b>	<b>225'777</b>	<b>200</b>	<b>162'414.10</b>	<b>261.70</b>
<b>812</b>	<b>Strukturverbesserungen</b>	<b>218'759</b>		<b>215'397</b>		<b>153'526.45</b>	
<b>8120</b>	<b>Strukturverbesserungen</b>	<b>218'759</b>		<b>215'397</b>		<b>153'526.45</b>	
3000.00	Kommissionen, Arbeitsgruppen	1'200		0		1'200.00	
	Erl. Eine Arbeitsgruppe der Landwirte organisiert den gemeinsamen Anlass, welcher alle zwei Jahre stattfindet.						
3101.00	Betriebs-, Verbrauchsmaterial	2'000		2'000		0.00	
3132.00	Honorare externe Berater, Gutachter, Fachexperten etc.	1'500		2'500		0.00	
3141.02	Unterhalt Belagstrassen ausserhalb Baugebiet	20'000		20'000		17'163.30	
3141.03	Unterhalt Naturstrassen	30'000		30'000		20'141.05	
3141.04	Unterhalt Drainagen	45'000		45'000		21'906.90	
3141.05	Unterhalt Strassenreinigung	15'000		15'000		10'884.65	
3161.00	Miete Fahrzeuge, Geräte	500		300		84.00	
3170.01	Anlass Landwirte (alle 2 J.)	1'200		0		1'159.80	
	Erl. Alle zwei Jahre findet der Landwirte-Anlass für den gemeinsamen Austausch statt.						
3300.10	Planmässige Abschreibungen Flurwege	52'578		54'298		54'297.95	
3300.30	Planmässige Abschreibungen Tiefbauten	551		551		550.85	
3900.00	Interne Verrechnung Material- und Warenbezüge	9'702		6'514		3'178.35	
3910.01	Interne Verrechnung Lohnaufwand	33'153		32'995		19'324.75	
3910.02	Interne Verrechnung Soziallasten	6'375		6'239		3'634.85	

# Erfolgsrechnung

Gemeindeverwaltung Gipf-Oberfrick  
Buchungsperiode 2025

Einwohnergemeinde	Budget 2025		Budget 2024		Rechnung 2023	
	Aufwand	Ertrag	Aufwand	Ertrag	Aufwand	Ertrag
<b>814 Produktionsverbesserungen Pflanzen</b>	<b>10'085</b>	<b>230</b>	<b>10'380</b>	<b>200</b>	<b>8'887.65</b>	<b>261.70</b>
<b>8140 Produktionsverb. Pflanzen</b>	<b>10'085</b>	<b>230</b>	<b>10'380</b>	<b>200</b>	<b>8'887.65</b>	<b>261.70</b>
3010.00 Löhne	3'400		3'250		3'261.90	
3050.00 Beiträge AHV, IV, EO, ALV	200		200		195.20	
3053.00 Beiträge Unfallversicherungen	20		20		16.95	
3054.00 Beiträge Familienausgleichsk.	45		45		43.65	
3055.00 Beiträge Krankentaggeldvers.	20		20		20.25	
3130.00 Dienstleistungen Dritter	450		400		500.90	
3170.00 Spesen Ackerbaustelle	70		70		20.00	
3636.00 Vereinsbeiträge	50		50		50.00	
3637.01 Beiträge Mäusefang	3'630		4'060		2'458.80	
3637.03 Beiträge Bienenhalter	2'200		2'200		2'320.00	
3910.03 Interne Verrechnung Personalanlässe	0		65		0.00	
4611.00 Entschädigungen vom Kanton		230		200		261.70
<b>82 Wald</b>	<b>27'485</b>		<b>28'285</b>		<b>23'851.15</b>	
<b>820 Wald</b>	<b>27'485</b>		<b>28'285</b>		<b>23'851.15</b>	
<b>8200 Wald</b>	<b>27'485</b>		<b>28'285</b>		<b>23'851.15</b>	
3141.00 Unterhalt Waldstrassen	23'200		20'000		19'566.00	
Erl. Fehlende Fahrverbotssignalisationen sollen erstellt werden, wofür CHF 3'200 budgetiert wurden.						
3171.00 Waldbereisung	0		4'000		0.00	
3660.20 Planmässige Abschreibung Investitionsbeiträge	4'285		4'285		4'285.15	

# Erfolgsrechnung

Gemeindeverwaltung Gipf-Oberfrick  
Buchungsperiode 2025

Einwohnergemeinde	Budget 2025		Budget 2024		Rechnung 2023	
	Aufwand	Ertrag	Aufwand	Ertrag	Aufwand	Ertrag
<b>84</b>	<b>Tourismus</b>	<b>13'800</b>		<b>10'000</b>		<b>1'000.00</b>
<b>840</b>	<b>Tourismus</b>	<b>13'800</b>		<b>10'000</b>		<b>1'000.00</b>
<b>8400</b>	<b>Tourismus</b>	<b>13'800</b>		<b>10'000</b>		<b>1'000.00</b>
3102.00	Drucksachen, Publikationen	12'800		9'000		0.00
	Erl. Nebst einem zweiten Anteil für den vorgesehenen Dorfrundgang von CHF 8'000 ist ein Anteil an den Videoclip des Chrieslieds (CHF 3'800) eingestellt.					
3636.00	Vereinsbeiträge	1'000		1'000		1'000.00
<b>85</b>	<b>Industrie, Gewerbe, Handel</b>	<b>3'000</b>		<b>3'000</b>		<b>2'246.70</b>
<b>850</b>	<b>Industrie, Gewerbe, Handel</b>	<b>3'000</b>		<b>3'000</b>		<b>2'246.70</b>
<b>8500</b>	<b>Gewerbe</b>	<b>3'000</b>		<b>3'000</b>		<b>2'246.70</b>
3000.00	Arbeitsgruppe Gewerbe	1'000		1'000		1'320.00
3170.00	Gewerbeapéro	2'000		2'000		926.70
4120.00	Kleinhandelsbewilligungen		0		0	100.00
<b>87</b>	<b>Brennstoffe und Energie</b>	<b>41'500</b>	<b>45'200</b>	<b>43'750</b>	<b>47'700</b>	<b>41'939.74</b>
<b>871</b>	<b>Elektrizität</b>	<b>41'500</b>	<b>43'000</b>	<b>43'750</b>	<b>45'200</b>	<b>41'939.74</b>
<b>8710</b>	<b>Elektrizität</b>	<b>41'500</b>	<b>43'000</b>	<b>43'750</b>	<b>45'200</b>	<b>41'939.74</b>
3511.00	Einlagen in Fonds des EK	41'500		43'750		41'939.74
	Erl. Die erwartete Konzessionsgebühr der EOF Energie AG wird in den Fonds eingelegt.					
4120.00	Konzessionen		43'000		45'200	43'426.19
<b>872</b>	<b>Gas</b>		<b>2'200</b>		<b>2'500</b>	<b>2'260.60</b>
<b>8720</b>	<b>Gas</b>		<b>2'200</b>		<b>2'500</b>	<b>2'260.60</b>
4120.00	Konzessionen		2'200		2'500	2'260.60

# Erfolgsrechnung

Gemeindeverwaltung Gipf-Oberfrick  
Buchungsperiode 2025

Einwohnergemeinde	Budget 2025		Budget 2024		Rechnung 2023	
	Aufwand	Ertrag	Aufwand	Ertrag	Aufwand	Ertrag
<b>9 FINANZEN UND STEUERN</b>	<b>545'088</b>	<b>12'264'015</b>	<b>602'839</b>	<b>11'918'234</b>	<b>1'321'143.03</b>	<b>11'886'854.61</b>
91 Steuern	22'050	12'137'600	15'000	11'640'500	5'471.25-	11'750'987.30
910 Steuern	22'050	12'137'600	15'000	11'640'500	5'471.25-	11'750'987.30
9100 <b>Allgemeine Gemeindesteuern</b>	<b>20'000</b>	<b>11'693'550</b>	<b>15'000</b>	<b>11'231'000</b>	<b>3'808.75</b>	<b>11'285'304.95</b>
Erl. Die Gemeindesteuern der natürlichen Personen wurden auf Basis des Rechnungsabschlusses 2023 mit dem aktuellen Steuerfuss und einer Wachstumsprognose hochgerechnet. Die Quellensteuern und die Steuern der juristischen Personen wurden aufgrund von Durchschnittswerten berechnet.						
3180.09 Wertberichtigungen Forderungen Senkung Delkredere	0		0		33'463.40-	
3181.00 Steuerabschreibungen	28'600		27'000		40'223.15	
3181.09 Eingang abgeschr. Steuern	8'600-		12'000-		2'951.00-	
4000.00 Einkommenssteuern natürliche Personen / Rechnungsjahr		9'647'000		9'221'300		9'280'698.91
4000.10 Einkommenssteuern natürliche Personen / frühere Jahre		454'550		564'000		437'273.31
4000.30 Pauschale Steueranrechnung natürliche Personen		5'300-		4'000-		6'942.90-
4001.00 Vermögenssteuern natürliche Personen / Rechnungsjahr		986'800		958'400		949'348.39
4001.10 Vermögenssteuern natürliche Personen / frühere Jahre		54'600		66'300		52'504.14
4002.00 Quellensteuern nat. Personen		182'300		175'000		175'354.30
4010.00 Gewinn- und Kapitalsteuern juristische Personen		373'650		250'000		397'109.05
4010.30 Pauschale Steueranrechnung juristische Personen		50-		0		40.25-

# Erfolgsrechnung

Gemeindeverwaltung Gipf-Oberfrick  
Buchungsperiode 2025

Einwohnergemeinde	Budget 2025		Budget 2024		Rechnung 2023	
	Aufwand	Ertrag	Aufwand	Ertrag	Aufwand	Ertrag
<b>9101 Sondersteuern</b>	<b>2'050</b>	<b>444'050</b>		<b>409'500</b>	<b>9'280.00-</b>	<b>465'682.35</b>
3180.09 Wertberichtigungen Forderungen Senkung Delkredere	0		0		10'000.00-	
3181.00 Steuerabschreibungen	2'500		0		720.00	
Erl. Die Abschreibungen und Eingänge aus Abschreibungen wurden aufgrund von Durchschnittswerten eingestellt.						
3181.09 Eingang abgeschr. Steuern	450-		0		0.00	
Erl. siehe 9101.3181.00						
4000.20 Nachsteuern und Bussen natürliche Personen		40'000		30'000		24'917.85
4022.00 Vermögensgewinnsteuern		327'400		320'000		368'297.00
4024.00 Erbschafts-/Schenkungssteuern		53'650		35'000		49'777.50
4033.00 Hundetaxen		23'000		24'500		22'690.00
<b>93 Finanz- und Lastenausgleich</b>	<b>472'000</b>	<b>97'890</b>	<b>509'000</b>	<b>98'940</b>	<b>515'000.00</b>	<b>98'900.00</b>
<b>930 Finanz- und Lastenausgleich</b>	<b>472'000</b>	<b>97'890</b>	<b>509'000</b>	<b>98'940</b>	<b>515'000.00</b>	<b>98'900.00</b>
<b>9300 Finanz- und Lastenausgleich</b>	<b>472'000</b>	<b>97'890</b>	<b>509'000</b>	<b>98'940</b>	<b>515'000.00</b>	<b>98'900.00</b>
3621.50 Finanz- und Lastenausgleich an den Kanton	472'000		509'000		515'000.00	
Erl. Im Vergleich zum Kantonsschnitt sind mehr Soziallasten, mehr Schüler und eine etwas tiefere Steuerkraft pro Kopf berechnet worden, was die Abgabelast somit etwas reduziert.						
4621.60 Finanz- und Lastenausgleich vom Kanton / Feinjustierung		97'890		98'940		98'900.00

# Erfolgsrechnung

Gemeindeverwaltung Gipf-Oberfrick  
Buchungsperiode 2025

Einwohnergemeinde		Budget 2025		Budget 2024		Rechnung 2023	
		Aufwand	Ertrag	Aufwand	Ertrag	Aufwand	Ertrag
<b>96</b>	<b>Vermögens- und Schulden- verwaltung</b>	<b>22'086</b>	<b>16'000</b>	<b>70'039</b>	<b>15'140</b>	<b>18'109.15</b>	<b>30'217.81</b>
<b>961</b>	<b>Zinsen</b>	<b>22'086</b>	<b>16'000</b>	<b>30'039</b>	<b>15'000</b>	<b>16'420.65</b>	<b>30'217.81</b>
<b>9610</b>	<b>Zinsen</b>	<b>22'086</b>	<b>16'000</b>	<b>30'039</b>	<b>15'000</b>	<b>16'420.65</b>	<b>30'217.81</b>
3400.00	Verzinsung KK OBG	83		715		121.10	
3400.01	Skonti, Vergütungszinsen	10'000		10'000		10'350.50	
3400.02	Ausgleichszins juristische Personen	200		0		197.60	
3401.00	Verzinsung Finanzverbindlich- keiten	1'750		2'100		2'489.70	
3409.00	Zinsen für Sonderrechnungen	1'018		1'584		316.45	
3409.01	Verpflichtungsverzinsung Wasserwerk	5'571		7'882		1'311.80	
3409.02	Verpflichtungsverzinsung Abwasserbeseitigung	2'830		6'375		1'377.70	
3409.03	Verpflichtungsverzinsung Abfallwirtschaft	634		1'383		255.80	
4400.00	Zinsen flüssige Mittel Erl. Aufgrund der aktuellen Entwicklung darf wieder mit kleinen Erträgen gerechnet werden.		1'000		0		1'208.33
4401.00	Zinsen Forderungen und KK		15'000		15'000		29'009.48
<b>963</b>	<b>Liegenschaften des Finanzver- mögens</b>			<b>40'000</b>	<b>140</b>	<b>1'688.50</b>	
<b>9630</b>	<b>Liegenschaften Finanzvermögen</b>				<b>140</b>		
4430.00	Pachtzinsen Grundstücke FV		0		140		0.00
<b>9631</b>	<b>Schlachthaus</b>			<b>40'000</b>		<b>1'688.50</b>	
3430.40	Baulicher Unterhalt Liegen- schaften Finanzvermögen	0		40'000		1'426.25	
3439.10	Ver- und Entsorgung	0		0		193.85	
3439.30	Gebäudeversicherungsprämie	0		0		68.40	

# Erfolgsrechnung

Gemeindeverwaltung Gipf-Oberfrick  
Buchungsperiode 2025

Einwohnergemeinde	Budget 2025		Budget 2024		Rechnung 2023		
	Aufwand	Ertrag	Aufwand	Ertrag	Aufwand	Ertrag	
97	Rückverteilungen		1'225		1'130		1'342.25
971	Rückverteilungen CO2-Abgabe		1'225		1'130		1'342.25
9710	Rückverteilungen CO2-Abgabe		1'225		1'130		1'342.25
4699.10	Rückverteilungen		1'225		1'130		1'342.25
99	Nicht aufgeteilte Posten	28'952	11'300	8'800	162'524	793'505.13	5'407.25
990	Nicht aufgeteilte Posten	11'300	11'300	8'800	8'800	5'407.25	5'407.25
9905	Kosten Personalanlässe	11'300	11'300	8'800	8'800	5'407.25	5'407.25
3099.01	Personalausflug	7'000		4'500		3'487.95	
	Erl. Neu findet alle zwei Jahre ein ganztägiger Personalausflug statt, womit mit höheren Kosten gerechnet werden muss.						
3099.02	Weihnachtsessen	1'800		1'800		1'919.30	
3099.03	Teamanlass	2'500		2'500		0.00	
4612.03	Verteilung Spezialfinanzierung		2'540		1'985		1'314.45
4910.03	Interne Verrechnung Einwohnergemeinde		8'760		6'815		4'092.80
999	Abschluss	17'652			153'724	788'097.88	
9990	Abschluss	17'652			153'724	788'097.88	
9000.00	Ertragsüberschuss ER	17'652		0		788'097.88	
9001.00	Aufwandüberschuss ER		0		153'724		0.00

# Erfolgsrechnung

Gemeindeverwaltung Gipf-Oberfrick  
Buchungsperiode 2025

Einwohnergemeinde Artengliederung	Budget 2025		Budget 2024		Rechnung 2023	
	Aufwand	Ertrag	Aufwand	Ertrag	Aufwand	Ertrag
<b>Einwohnergemeinde</b>	<b>17'678'659</b>	<b>17'678'659</b>	<b>17'299'409</b>	<b>17'299'409</b>	<b>17'308'492.81</b>	<b>17'308'492.81</b>
<b>3 Aufwand</b>	<b>17'416'958</b>		<b>17'026'293</b>		<b>16'176'485.28</b>	
30 Personalaufwand	2'895'440		2'763'557		2'667'332.52	
31 Sach- und übriger Betriebsaufwand	3'320'203		3'456'316		2'913'771.38	
33 Abschreibungen Verwaltungsvermögen	1'535'720		1'524'367		1'484'491.60	
34 Finanzaufwand	22'086		70'039		18'109.15	
35 Einlagen in Fonds und Spezialfinanzierungen	41'500		43'750		41'939.74	
36 Transferaufwand	8'593'724		8'192'452		8'145'000.04	
39 Interne Verrechnungen	1'008'285		975'812		905'840.85	
<b>4 Ertrag</b>		<b>17'311'979</b>		<b>16'687'410</b>		<b>17'116'178.41</b>
40 Fiskalertrag		12'137'600		11'640'500		11'750'987.30
41 Regalien und Konzessionen		45'200		47'700		45'786.79
42 Entgelte		2'331'276		2'228'958		2'549'861.83
44 Finanzertrag		160'655		164'330		166'603.11
45 Entnahmen aus Fonds und Spezialfinanzierungen		29'500		71'593		143'323.00
46 Transferertrag		1'599'463		1'558'517		1'553'775.53
49 Interne Verrechnungen		1'008'285		975'812		905'840.85
<b>9 Abschlusskonten</b>	<b>261'701</b>	<b>366'680</b>	<b>273'116</b>	<b>611'999</b>	<b>1'132'007.53</b>	<b>192'314.40</b>



# Erfolgsrechnung

Gemeindeverwaltung Gipf-Oberfrick  
Buchungsperiode 2025

Einwohnergemeinde Artengliederung		Budget 2025		Budget 2024		Rechnung 2023	
		Aufwand	Ertrag	Aufwand	Ertrag	Aufwand	Ertrag
<b>3</b>	<b>Aufwand</b>	<b>17'416'958</b>		<b>17'026'293</b>		<b>16'176'485.28</b>	
<b>30</b>	<b>Personalaufwand</b>	<b>2'895'440</b>		<b>2'763'557</b>		<b>2'667'332.52</b>	
<b>300</b>	<b>Behörden und Kommissionen</b>	<b>206'100</b>		<b>213'500</b>		<b>185'391.45</b>	
3000	Löhne, Tag- und Sitzungsgelder an Behörden und Kommissionen	206'100		213'500		185'391.45	
<b>301</b>	<b>Löhne des Verwaltungs- und Betriebspersonals</b>	<b>2'196'780</b>		<b>2'084'362</b>		<b>2'042'115.06</b>	
3010	Löhne des Verwaltungs- und Betriebspersonals	2'196'780		2'084'362		2'042'115.06	
<b>302</b>	<b>Löhne der Lehrkräfte</b>	<b>25'200</b>		<b>25'800</b>		<b>26'827.65</b>	
3020	Löhne der Lehrkräfte	25'200		25'800		26'827.65	
<b>305</b>	<b>Arbeitgeberbeiträge</b>	<b>394'710</b>		<b>384'165</b>		<b>369'829.25</b>	
3050	AG-Beiträge AHV, IV, EO, ALV, Verwaltungskosten	149'830		143'785		140'129.40	
3052	AG-Beiträge an Pensionskassen	172'230		170'685		162'079.40	
3053	AG-Beiträge an Unfall- versicherungen	23'050		22'220		21'419.60	
3054	AG-Beiträge an Familienaus- gleichskasse	33'585		32'185		31'364.00	
3055	AG-Beiträge an Krankentaggeld- versicherungen	16'015		15'290		14'836.85	
<b>309</b>	<b>Übriger Personalaufwand</b>	<b>72'650</b>		<b>55'730</b>		<b>43'169.11</b>	
3090	Aus- und Weiterbildung des Personals	46'150		34'050		29'727.91	
3091	Personalwerbung	10'800		8'800		4'155.40	
3099	Übriger Personalaufwand	15'700		12'880		9'285.80	

# Erfolgsrechnung

Gemeindeverwaltung Gipf-Oberfrick  
Buchungsperiode 2025

Einwohnergemeinde Artengliederung	Budget 2025		Budget 2024		Rechnung 2023	
	Aufwand	Ertrag	Aufwand	Ertrag	Aufwand	Ertrag
<b>31 Sach- und übriger Betriebsaufwand</b>	<b>3'320'203</b>		<b>3'456'316</b>		<b>2'913'771.38</b>	
<b>310 Material- und Warenaufwand</b>	<b>478'404</b>		<b>465'502</b>		<b>410'562.05</b>	
3100 Büromaterial	22'240		24'100		18'967.85	
3101 Betriebs-, Verbrauchsmaterial	132'930		127'030		117'086.01	
3102 Drucksachen, Publikationen	79'450		77'450		60'543.15	
3103 Fachliteratur, Zeitschriften	17'140		16'790		14'340.00	
3104 Lehrmittel	187'454		193'628		166'474.74	
3105 Lebensmittel	37'810		25'124		31'641.35	
3106 Medizinisches Material	1'380		1'380		1'508.95	
<b>311 Nicht aktivierbare Anlagen</b>	<b>227'606</b>		<b>179'352</b>		<b>170'548.46</b>	
3110 Büromöbel und -geräte, Schulmobiliar	57'186		18'857		9'381.05	
3111 Maschinen, Geräte und Fahrzeuge	79'570		94'700		55'365.65	
3112 Kleider, Wäsche, Vorhänge	4'500		4'500		3'413.00	
3113 Hardware	65'250		47'895		43'350.01	
3118 Immateriellen Anlagen	21'100		13'400		59'038.75	
<b>312 Ver- und Entsorgung Liegenschaften VV</b>	<b>284'305</b>		<b>279'355</b>		<b>242'970.70</b>	
3120 Ver- und Entsorgung Liegenschaften VV	284'305		279'355		242'970.70	
<b>313 Dienstleistungen und Honorare</b>	<b>835'875</b>		<b>990'133</b>		<b>839'670.70</b>	
3130 Dienstleistungen Dritter	390'275		428'772		456'395.92	
3132 Honorare externe Berater, Gutachter, Fachexperten etc.	335'245		453'705		274'659.50	
3133 Informatik-Nutzungsaufwand	38'115		36'115		35'801.37	
3134 Sachversicherungsprämien	48'245		48'245		48'410.80	
3136 Honorare privatärztlicher Tätigkeit	18'500		18'000		18'812.56	
3137 Steuern und Abgaben	5'495		5'296		5'590.55	

# Erfolgsrechnung

Gemeindeverwaltung Gipf-Oberfrick  
Buchungsperiode 2025

Einwohnergemeinde Artengliederung		Budget 2025		Budget 2024		Rechnung 2023	
		Aufwand	Ertrag	Aufwand	Ertrag	Aufwand	Ertrag
<b>314</b>	<b>Baulicher und betrieblicher Unterhalt</b>	<b>907'624</b>		<b>978'134</b>		<b>703'622.58</b>	
3140	Unterhalt Grundstücke	84'285		58'750		137'509.55	
3141	Unterhalt Strassen / Verkehrs- wege	328'030		329'600		247'902.85	
3143	Unterhalt Tiefbauten	245'225		233'100		159'291.10	
3144	Unterhalt Hochbauten	250'084		356'684		158'919.08	
<b>315</b>	<b>Unterhalt Mobilien und imma- terielle Anlagen</b>	<b>135'606</b>		<b>127'652</b>		<b>109'717.61</b>	
3150	Unterhalt Büromöbel und -geräte, Schulmobiliar	8'300		8'300		3'113.16	
3151	Unterhalt Apparate, Maschinen, Geräte, Fahrzeuge, Werkzeuge	27'800		28'800		29'239.95	
3158	Unterhalt immaterielle Anlagen	99'506		90'552		77'364.50	
<b>316</b>	<b>Mieten, Leasing, Pachten, Benützungsgebühren</b>	<b>193'520</b>		<b>152'375</b>		<b>152'055.10</b>	
3160	Miete und Pacht Liegenschaften	71'630		71'630		70'830.00	
3161	Mieten, Benützungskosten Anlagen	63'890		34'770		32'469.95	
3162	Raten für operatives Leasing	43'000		42'000		42'709.60	
3169	Übrige Mieten und Benützung- kosten	15'000		3'975		6'045.55	
<b>317</b>	<b>Spesenentschädigungen</b>	<b>194'948</b>		<b>222'373</b>		<b>231'090.28</b>	
3170	Reisekosten und Spesen	131'960		162'490		154'682.40	
3171	Exkursionen, Schulreisen und Lager	62'988		59'883		76'407.88	
<b>318</b>	<b>Wertberichtigungen auf Forderungen</b>	<b>24'635</b>		<b>27'910</b>		<b>2'593.50-</b>	
3180	Wertberichtigungen auf Forderungen					49'613.40-	
3181	Abschreibung Forderungen	24'635		27'910		47'019.90	

# Erfolgsrechnung

Gemeindeverwaltung Gipf-Oberfrick  
Buchungsperiode 2025

Einwohnergemeinde Artengliederung		Budget 2025		Budget 2024		Rechnung 2023	
		Aufwand	Ertrag	Aufwand	Ertrag	Aufwand	Ertrag
<b>319</b>	<b>Verschiedener Betriebsaufwand</b>	<b>37'680</b>		<b>33'530</b>		<b>56'127.40</b>	
3192	Abgeltung von Rechten	31'650		27'500		50'198.75	
3199	Übriger Betriebsaufwand	6'030		6'030		5'928.65	
<b>33</b>	<b>Abschreibungen Verwaltungs- vermögen</b>	<b>1'535'720</b>		<b>1'524'367</b>		<b>1'484'491.60</b>	
<b>330</b>	<b>Abschreibungen Sachanlagen VV</b>	<b>1'505'059</b>		<b>1'494'587</b>		<b>1'454'712.20</b>	
3300	Planmässige Abschreibungen Sachanlagen	1'505'059		1'494'587		1'454'712.20	
<b>332</b>	<b>Abschreibungen Immaterielle Anlagen</b>	<b>30'661</b>		<b>29'780</b>		<b>29'779.40</b>	
3320	Planmässige Abschreibungen immaterielle Anlagen	30'661		29'780		29'779.40	
<b>34</b>	<b>Finanzaufwand</b>	<b>22'086</b>		<b>70'039</b>		<b>18'109.15</b>	
<b>340</b>	<b>Zinsaufwand</b>	<b>22'086</b>		<b>30'039</b>		<b>16'420.65</b>	
3400	Verzinsung laufende Verbind- lichkeiten	10'283		10'715		10'669.20	
3401	Verzinsung kurzfristige Finanzverbindlichkeiten	1'750		2'100		2'489.70	
3409	Übrige Passivzinsen	10'053		17'224		3'261.75	
<b>343</b>	<b>Liegenschaftenaufwand Finanz- vermögen</b>			<b>40'000</b>		<b>1'688.50</b>	
3430	Baulicher Unterhalt Liegen- schaften FV			40'000		1'426.25	
3439	Übriger Liegenschaftsaufwand Finanzvermögen					262.25	

# Erfolgsrechnung

Gemeindeverwaltung Gipf-Oberfrick  
Buchungsperiode 2025

Einwohnergemeinde Artengliederung		Budget 2025		Budget 2024		Rechnung 2023	
		Aufwand	Ertrag	Aufwand	Ertrag	Aufwand	Ertrag
<b>35</b>	<b>Einlagen in Fonds und Spezialfinanzierungen</b>	<b>41'500</b>		<b>43'750</b>		<b>41'939.74</b>	
<b>351</b>	<b>Einlagen in Fonds und Spezialfinanzierung im Eigenkapital</b>	<b>41'500</b>		<b>43'750</b>		<b>41'939.74</b>	
3511	Einlagen in Fonds des EK	41'500		43'750		41'939.74	
<b>36</b>	<b>Transferaufwand</b>	<b>8'593'724</b>		<b>8'192'452</b>		<b>8'145'000.04</b>	
<b>361</b>	<b>Entschädigungen an Gemeinwesen</b>	<b>2'630'599</b>		<b>2'631'942</b>		<b>2'328'373.04</b>	
3610	Entschädigungen an Bund	10'000		10'000		8'635.50	
3611	Entschädigungen an den Kanton	90'950		92'630		80'516.70	
3612	Entschädigungen an Gemeinden und Gemeindeverbände	2'333'349		2'378'307		2'076'774.94	
3614	Entschädigungen an öffentliche Unternehmungen	196'300		151'005		162'445.90	
<b>362</b>	<b>Finanz- und Lastenausgleich</b>	<b>472'000</b>		<b>509'000</b>		<b>515'000.00</b>	
3621	Finanz- und Lastenausgleich an den Kanton	472'000		509'000		515'000.00	
<b>363</b>	<b>Beiträge an Gemeinwesen und Dritte</b>	<b>5'351'911</b>		<b>4'917'671</b>		<b>5'167'787.10</b>	
3630	Beiträge an den Bund	16'000		2'350		25'698.65	
3631	Beiträge an den Kanton	3'549'184		3'239'601		3'304'539.45	
3632	Beiträge an Gemeinden und Gemeindeverbände	53'274		44'004		44'379.50	
3634	Beiträge an öffentliche Unternehmungen	156'000		150'000		148'200.00	
3635	Beiträge an private Unternehmungen	3'100		2'900		3'760.00	
3636	Beiträge an private Organisationen ohne Erwerbszweck	450'383		423'596		409'619.20	
3637	Beiträge an private Haushalte	1'123'970		1'055'220		1'231'590.30	

# Erfolgsrechnung

Gemeindeverwaltung Gipf-Oberfrick  
Buchungsperiode 2025

Einwohnergemeinde Artengliederung		Budget 2025		Budget 2024		Rechnung 2023	
		Aufwand	Ertrag	Aufwand	Ertrag	Aufwand	Ertrag
<b>366</b>	<b>Abschreibungen Investitionsbeiträge</b>	<b>139'214</b>		<b>133'839</b>		<b>133'839.90</b>	
3660	Planmässige Abschreibung Investitionsbeiträge	139'214		133'839		133'839.90	
<b>39</b>	<b>Interne Verrechnungen</b>	<b>1'008'285</b>		<b>975'812</b>		<b>905'840.85</b>	
<b>390</b>	<b>Interne Verrechnung von Material- und Warenbezüge</b>	<b>72'186</b>		<b>51'306</b>		<b>33'953.85</b>	
3900	Interne Verrechnung von Material- und Warenbezüen	72'186		51'306		33'953.85	
<b>391</b>	<b>Interne Verrechnung von Dienstleistungen</b>	<b>336'349</b>		<b>331'956</b>		<b>307'052.80</b>	
3910	Interne Verrechnung von Dienstleistungen	336'349		331'956		307'052.80	
<b>392</b>	<b>Interne Verrechnung von Pacht, Mieten, Benützungskosten</b>	<b>449'250</b>		<b>442'050</b>		<b>445'050.00</b>	
3920	Interne Verrechnung von Pacht, Mieten, Benützungskosten	449'250		442'050		445'050.00	
<b>393</b>	<b>Interne Verrechnung von Betriebs- und Verwaltungskosten</b>	<b>150'500</b>		<b>150'500</b>		<b>119'784.20</b>	
3930	Interne Verrechnung von Betriebs- und Verwaltungskosten	150'500		150'500		119'784.20	

# Erfolgsrechnung

Gemeindeverwaltung Gipf-Oberfrick  
Buchungsperiode 2025

Einwohnergemeinde Artengliederung		Budget 2025		Budget 2024		Rechnung 2023	
		Aufwand	Ertrag	Aufwand	Ertrag	Aufwand	Ertrag
4	<b>Ertrag</b>		<b>17'311'979</b>		<b>16'687'410</b>		<b>17'116'178.41</b>
40	<b>Fiskalertrag</b>		<b>12'137'600</b>		<b>11'640'500</b>		<b>11'750'987.30</b>
400	<b>Direkte Steuern natürliche Personen</b>		<b>11'359'950</b>		<b>11'011'000</b>		<b>10'913'154.00</b>
4000	Einkommenssteuern natürliche Personen		10'136'250		9'811'300		9'735'947.17
4001	Vermögenssteuern natürliche Personen		1'041'400		1'024'700		1'001'852.53
4002	Quellensteuern natürliche Personen		182'300		175'000		175'354.30
401	<b>Direkte Steuern juristische Personen</b>		<b>373'600</b>		<b>250'000</b>		<b>397'068.80</b>
4010	Gewinn- und Kapitalsteuern juristische Personen		373'600		250'000		397'068.80
402	<b>Übrige Direkte Steuern</b>		<b>381'050</b>		<b>355'000</b>		<b>418'074.50</b>
4022	Vermögensgewinnsteuern		327'400		320'000		368'297.00
4024	Erbschafts- und Schenkungssteuern		53'650		35'000		49'777.50
403	<b>Besitz- und Aufwandsteuern</b>		<b>23'000</b>		<b>24'500</b>		<b>22'690.00</b>
4033	Hundetaxen		23'000		24'500		22'690.00
41	<b>Regalien und Konzessionen</b>		<b>45'200</b>		<b>47'700</b>		<b>45'786.79</b>
412	<b>Konzessionen</b>		<b>45'200</b>		<b>47'700</b>		<b>45'786.79</b>
4120	Konzessionen		45'200		47'700		45'786.79

# Erfolgsrechnung

Gemeindeverwaltung Gipf-Oberfrick  
Buchungsperiode 2025

Einwohnergemeinde Artengliederung	Budget 2025		Budget 2024		Rechnung 2023	
	Aufwand	Ertrag	Aufwand	Ertrag	Aufwand	Ertrag
<b>42 Entgelte</b>		<b>2'331'276</b>		<b>2'228'958</b>		<b>2'549'861.83</b>
<b>420 Ersatzabgaben</b>		<b>98'000</b>		<b>98'000</b>		<b>88'997.85</b>
4200 Ersatzabgaben		98'000		98'000		88'997.85
<b>421 Gebühren für Amtshandlungen</b>		<b>103'500</b>		<b>101'205</b>		<b>91'506.40</b>
4210 Gebühren für Amtshandlungen		103'500		101'205		91'506.40
<b>423 Schul- und Kursgelder</b>		<b>187'800</b>		<b>179'405</b>		<b>179'144.90</b>
4230 Schulgelder		47'800		39'405		39'855.90
4231 Kursgelder		140'000		140'000		139'289.00
<b>424 Benützungsgebühren und Dienstleistungen</b>		<b>1'279'644</b>		<b>1'266'240</b>		<b>1'344'911.60</b>
4240 Benützungsgebühren und Dienstleistungen		1'279'644		1'266'240		1'344'911.60
<b>425 Erlös aus Verkäufen</b>		<b>164'222</b>		<b>152'133</b>		<b>149'511.99</b>
4250 Verkäufe		164'222		152'133		149'511.99
<b>426 Rückerstattungen</b>		<b>487'750</b>		<b>422'225</b>		<b>681'888.59</b>
4260 Rückerstattungen Dritter		487'750		422'225		681'888.59
<b>427 Bussen</b>		<b>10'360</b>		<b>9'750</b>		<b>13'900.50</b>
4270 Bussen		10'360		9'750		13'900.50



# Erfolgsrechnung

Gemeindeverwaltung Gipf-Oberfrick  
Buchungsperiode 2025

Einwohnergemeinde Artengliederung	Budget 2025		Budget 2024		Rechnung 2023	
	Aufwand	Ertrag	Aufwand	Ertrag	Aufwand	Ertrag
<b>44</b>	<b>Finanzertrag</b>					
		<b>160'655</b>		<b>164'330</b>		<b>166'603.11</b>
<b>440</b>	<b>Zinsertrag</b>					
		<b>25'035</b>		<b>30'640</b>		<b>33'163.11</b>
4400	Zinsen flüssige Mittel	1'000				1'208.33
4401	Zinsen Forderungen und Kontokorrente	15'000		15'000		29'009.48
4409	Übrige Zinsen von Finanz- vermögen	9'035		15'640		2'945.30
<b>443</b>	<b>Liegenschaftenertrag FV</b>				<b>140</b>	
4430	Pacht- und Mietzinse Liegen- schaften FV				140	
<b>447</b>	<b>Liegenschaftenertrag VV</b>					
		<b>135'620</b>		<b>133'550</b>		<b>133'440.00</b>
4470	Pacht- und Mietzinse Liegen- schaften VV	135'620		133'550		133'440.00
<b>45</b>	<b>Entnahmen aus Fonds und Spezialfinanzierungen</b>		<b>29'500</b>		<b>71'593</b>	
						<b>143'323.00</b>
<b>450</b>	<b>Entnahmen aus Fonds und Spezi- alfinanzierung Fremdkapital</b>		<b>10'900</b>		<b>12'400</b>	
						<b>8'482.65</b>
4501	Entnahmen aus Fonds des FK		10'900		12'400	8'482.65
<b>451</b>	<b>Entnahmen aus Fonds und Spezi- alfinanzierung Eigenkapital</b>		<b>18'600</b>		<b>59'193</b>	
						<b>134'840.35</b>
4511	Entnahmen aus Fonds EK		18'600		59'193	134'840.35

# Erfolgsrechnung

Gemeindeverwaltung Gipf-Oberfrick  
Buchungsperiode 2025

Einwohnergemeinde Artengliederung	Budget 2025		Budget 2024		Rechnung 2023	
	Aufwand	Ertrag	Aufwand	Ertrag	Aufwand	Ertrag
<b>46</b>	<b>Transferertrag</b>					
		<b>1'599'463</b>		<b>1'558'517</b>		<b>1'553'775.53</b>
<b>461</b>	<b>Entschädigungen von Gemeinwesen</b>		<b>1'158'434</b>	<b>1'124'236</b>		<b>1'147'104.48</b>
4611	Entschädigungen vom Kanton		467'530	417'920		491'003.98
4612	Entschädigungen von Gemeinden und Gemeindeverbänden		690'904	706'316		656'100.50
<b>462</b>	<b>Finanz- und Lastenausgleich</b>		<b>97'890</b>	<b>98'940</b>		<b>98'900.00</b>
4621	Finanz- und Lastenausgleich vom Kanton		97'890	98'940		98'900.00
<b>463</b>	<b>Beiträge von Gemeinwesen und Dritten</b>		<b>130'653</b>	<b>122'950</b>		<b>118'668.00</b>
4631	Beiträge vom Kanton		5'500	3'100		714.40
4632	Beiträge von Gemeinden und Gemeindeverbänden		114'053	108'750		107'514.50
4635	Beiträge von privaten Unternehmungen		7'000	7'000		6'199.10
4636	Beiträge von privaten Organi- sationen ohne Erwerbszweck		3'500	3'500		3'640.00
4637	Beiträge von privaten Haushalten		600	600		600.00
<b>466</b>	<b>Auflösung passivierte Inves- titionsbeiträge</b>		<b>211'261</b>	<b>211'261</b>		<b>187'760.80</b>
4660	Planmässige Auflösung passi- vierter Investitionsbeiträge		211'261	211'261		187'760.80
<b>469</b>	<b>Verschiedener Transferertrag</b>		<b>1'225</b>	<b>1'130</b>		<b>1'342.25</b>
4699	Rückverteilungen		1'225	1'130		1'342.25

# Erfolgsrechnung

Gemeindeverwaltung Gipf-Oberfrick  
Buchungsperiode 2025

Einwohnergemeinde Artengliederung		Budget 2025		Budget 2024		Rechnung 2023	
		Aufwand	Ertrag	Aufwand	Ertrag	Aufwand	Ertrag
<b>49</b>	<b>Interne Verrechnungen</b>		<b>1'008'285</b>		<b>975'812</b>		<b>905'840.85</b>
<b>490</b>	<b>Interne Verrechnung von Material- und Warenbezüge</b>		<b>72'186</b>		<b>51'306</b>		<b>33'953.85</b>
4900	Interne Verrechnung von Material- und Warenbezüen		72'186		51'306		33'953.85
<b>491</b>	<b>Interne Verrechnung von Dienstleistungen</b>		<b>336'349</b>		<b>331'956</b>		<b>307'052.80</b>
4910	Interne Verrechnung von Dienstleistungen		336'349		331'956		307'052.80
<b>492</b>	<b>Interne Verrechnung von Pacht, Mieten, Benützungskosten</b>		<b>449'250</b>		<b>442'050</b>		<b>445'050.00</b>
4920	Interne Verrechnung von Pacht, Mieten, Benützungskosten		449'250		442'050		445'050.00
<b>493</b>	<b>Interne Verrechnung von Bet- riebs- und Verwaltungskosten</b>		<b>150'500</b>		<b>150'500</b>		<b>119'784.20</b>
4930	Interne Verrechnung von Bet- riebs- und Verwaltungskosten		150'500		150'500		119'784.20
<b>9</b>	<b>Abschlusskonten</b>	<b>261'701</b>	<b>366'680</b>	<b>273'116</b>	<b>611'999</b>	<b>1'132'007.53</b>	<b>192'314.40</b>
<b>900</b>	<b>Abschluss Erfolgsrechnung</b>	<b>261'701</b>	<b>366'680</b>	<b>273'116</b>	<b>611'999</b>	<b>1'132'007.53</b>	<b>192'314.40</b>
9000	Ertragsüberschuss ER	17'652				788'097.88	
9001	Aufwandüberschuss ER				153'724		
9010	Abschluss Spezialfinanzierung und Fonds im EK, Ertragsüb.	244'049		273'116		343'909.65	
9011	Abschluss Spezialfinanzierung und Fonds im EK, Aufwandüb.		366'680		458'275		192'314.40

# Investitionsrechnung

Gemeindeverwaltung Gipf-Oberfrick  
Buchungsperiode 2025

Einwohnergemeinde		Budget 2025		Budget 2024		Rechnung 2023	
		Ausgaben	Einnahmen	Ausgaben	Einnahmen	Ausgaben	Einnahmen
<b>Einwohnergemeinde</b>		<b>1'250'000</b>	<b>1'250'000</b>	<b>2'171'045</b>	<b>2'171'045</b>	<b>1'649'186.35</b>	<b>1'649'186.35</b>
0	Allgemeine Verwaltung	242'000	0 242'000	130'000	0 130'000	160'650.45	20'165.40 140'485.05
2	Bildung	80'000	0 80'000	495'000	0 495'000	249'675.10	14'329.90 235'345.20
5	Soziale Sicherheit	0	0	50'000	0 50'000	0.00	0.00
6	Verkehr und Nachrichten- übermittlung	446'000	68'500 377'500	358'737	68'500 290'237	720'202.30	128'789.00 591'413.30
7	Umweltschutz und Raumordnung	178'500 56'500	235'000	598'808	470'000 128'808	198'201.75	87'172.45 111'029.30
8	Volkswirtschaft	0	0	0	0	70'000.00	70'000.00
9	Finanzen und Steuern	303'500 643'000	946'500	538'500 1'094'045	1'632'545	250'456.75 1'078'272.85	1'328'729.60

# Investitionsrechnung

Gemeindeverwaltung Gipf-Oberfrick  
Buchungsperiode 2025

Einwohnergemeinde	Budget 2025		Budget 2024		Rechnung 2023	
	Ausgaben	Einnahmen	Ausgaben	Einnahmen	Ausgaben	Einnahmen
<b>0</b>	<b>Allgemeine Verwaltung</b>	<b>242'000</b>	<b>130'000</b>		<b>160'650.45</b>	<b>20'165.40</b>
<b>02</b>	<b>Allgemeine Dienste</b>	<b>242'000</b>	<b>130'000</b>		<b>160'650.45</b>	<b>20'165.40</b>
<b>029</b>	<b>Verwaltungsliegenschaften</b>	<b>242'000</b>	<b>130'000</b>		<b>160'650.45</b>	<b>20'165.40</b>
<b>0290</b>	<b>Verwaltungsliegenschaften</b>	<b>130'000</b>	<b>130'000</b>		<b>160'650.45</b>	<b>20'165.40</b>
5030.01	Aufwertung Dorfmitte GV-Beschluss vom 11.06.2021 Betrag CHF 300'000.00 GV-Beschluss vom 24.11.2023 Betrag CHF 130'000.00 Erl. Es wird angenommen, dass der Abschluss der Aufwertung Dorfmitte im Frühjahr 2025 erfolgt.	130'000	130'000		143'705.65	
5040.01	PV-Anlage Friedhof und Mass- nahmen Gemeindehaus	0	0		16'944.80	
6340.01	Investitionsbeiträge PV-Anlage Friedhof			0		20'165.40
<b>0291</b>	<b>Gemeindehaus</b>	<b>112'000</b>				
5040.01	Bauliche Massnahmen Kanzlei/Finanzen/SD BU-Beschluss vom 22.11.2024 Betrag CHF 98'000.00 Erl. Es ist vorgesehen im Erdgeschoss den bestehenden Teppich zu ersetzen und Anpassungen beim Büro der Abteilung Finanzen und dem Sozialdienst vorzunehmen.	98'000	0		0.00	
5040.02	Planung Sanierung Gemeindehaus BU-Beschluss vom 22.11.2024 Betrag CHF 14'000.00 Erl. Für eine Fenster- und Dachsanierung des Gemeindehauses sollen Vorabklärungen vorgenommen werden.	14'000	0		0.00	

# Investitionsrechnung

Gemeindeverwaltung Gipf-Oberfrick  
Buchungsperiode 2025

Einwohnergemeinde		Budget 2025		Budget 2024		Rechnung 2023	
		Ausgaben	Einnahmen	Ausgaben	Einnahmen	Ausgaben	Einnahmen
<b>2</b>	<b>Bildung</b>	<b>80'000</b>		<b>495'000</b>		<b>249'675.10</b>	<b>14'329.90</b>
<b>21</b>	<b>Obligatorische Schule</b>	<b>80'000</b>		<b>495'000</b>		<b>249'675.10</b>	<b>14'329.90</b>
<b>217</b>	<b>Schulliegenschaften</b>	<b>80'000</b>		<b>495'000</b>		<b>249'675.10</b>	<b>14'329.90</b>
<b>2170</b>	<b>Schulliegenschaften</b>	<b>80'000</b>		<b>495'000</b>		<b>249'675.10</b>	<b>14'329.90</b>
5040.01	Sanierung Oberes Schulhaus Kreditabrechnung 22.11.2024 Betrag CHF 3'811'525.58	0		0		161'258.85	
5040.02	Neuersiegelung PU-Boden Regos	0		0		88'416.25	
5040.03	Sanierung Steuerung Heizung Schulliegenschaften GV-Beschluss vom 24.11.2023 Betrag CHF 400'000.00	0		400'000		0.00	
5040.04	Planung Sanierung Mittleres Schulhaus BU-Beschluss vom 22.11.2024 Betrag CHF 45'000.00	45'000		0		0.00	
5040.05	Planung Ersatz Lüftungs- steuerungen Schulliegensch. BU-Beschluss vom 22.11.2024 Betrag CHF 35'000.00	35'000		0		0.00	
5060.01	Ersatz Rasentraktor	0		95'000		0.00	
6340.00	Investitionsbeitrag PV-Anlage Oberes Schulhaus		0		0		14'329.90

# Investitionsrechnung

Gemeindeverwaltung Gipf-Oberfrick  
Buchungsperiode 2025

Einwohnergemeinde	Budget 2025		Budget 2024		Rechnung 2023	
	Ausgaben	Einnahmen	Ausgaben	Einnahmen	Ausgaben	Einnahmen
<b>5</b>	<b>Soziale Sicherheit</b>		<b>50'000</b>			
<b>57</b>	<b>Sozialhilfe und Asylwesen</b>		<b>50'000</b>			
<b>573</b>	<b>Asylwesen</b>		<b>50'000</b>			
<b>5731</b>	<b>Liegenschaft Asyl</b>		<b>50'000</b>			
5040.02	Teilsanierung Haus Asylbew. Landstrasse 76 BU-Beschluss vom 24.11.2023 Betrag CHF 50'000.00	0	50'000		0.00	
<b>6</b>	<b>Verkehr und Nachrichten- übermittlung</b>		<b>358'737</b>	<b>68'500</b>	<b>720'202.30</b>	<b>128'789.00</b>
<b>61</b>	<b>Strassenverkehr</b>		<b>358'737</b>	<b>68'500</b>	<b>720'202.30</b>	<b>128'789.00</b>
<b>613</b>	<b>Kantonsstrassen, übrige</b>				<b>78'000.00</b>	
<b>6130</b>	<b>Kantonsstrassen, übrige</b>				<b>78'000.00</b>	
5010.01	Ersatz Leuchtmittel Kantons- strasse BU-Beschluss vom 22.11.2024 Betrag CHF 115'000.00 Erl. Die Leuchtmittel sollen auf den neusten Standard gewechselt werden. Somit kann in Zukunft nebst tieferen Verbrauchskosten ein jährlicher Beitrag des Kantons erwartet werden.	115'000	0		0.00	
5610.02	Investitionsbeiträge Kanton Bushaltestelle Rösslibrücke Verfügung Kanton 27.11.2020 Betrag CHF 215'000.00	0	0		78'000.00	

# Investitionsrechnung

Gemeindeverwaltung Gipf-Oberfrick  
Buchungsperiode 2025

Einwohnergemeinde		Budget 2025		Budget 2024		Rechnung 2023	
		Ausgaben	Einnahmen	Ausgaben	Einnahmen	Ausgaben	Einnahmen
<b>615</b>	<b>Gemeindestrassen</b>	<b>331'000</b>	<b>68'500</b>	<b>358'737</b>	<b>68'500</b>	<b>642'202.30</b>	<b>128'789.00</b>
<b>6150</b>	<b>Gemeindestrassen</b>	<b>193'500</b>	<b>68'500</b>	<b>358'737</b>	<b>68'500</b>	<b>582'005.40</b>	<b>128'789.00</b>
5010.31	Sanierung Maiweg (Landstrasse - Bruggbach) Kreditabrechnung 22.11.2024 Betrag CHF 894'163.25	0		0		395'866.85	
5010.32	Strassensanierung Enzbergstich GV-Beschluss vom 25.11.2022 Betrag CHF 365'000.00	0		165'237		177'066.35	
5010.34	Erschliessung Rüstelhalde GV-Beschluss vom 25.11.2022 Betrag CHF 257'000.00	128'500		128'500		9'072.20	
5010.35	Kreuzungsgestaltung Bleumatt/Enzbergstrasse Erl. Aufgrund einer Einwendung muss die Investition auf das Folgejahr verschoben werden.	65'000		65'000		0.00	
6370.22	Erschliessungsbeiträge Strasse Hammerstätteweg Süd/Strandb.		0		0		45'614.00
6370.23	Erschliessungsbeiträge Strasse Hammerstätteweg Nord		0		0		83'175.00
6370.34	Investitionsbeiträge Erschl. Rüstelhalde GV-Beschluss vom 25.11.2022 Betrag CHF 137'000.00		68'500		68'500		0.00
<b>6153</b>	<b>Werkhof</b>	<b>37'500</b>				<b>60'196.90</b>	
5040.01	Heizungssanierung und Erweiterung Wärmeverteilung	0		0		60'196.90	
5040.02	Planung Neubau Remise Werkhof BU-Beschluss vom 22.11.2024 Betrag CHF 37'500.00 Erl. Damit mehr Platz für die Werkdienste (Bauamt und Forst) geschaffen werden kann, soll ein Bau einer Remise geprüft werden.	37'500		0		0.00	
<b>6340</b>	<b>Verkehrsplanung allgemein</b>	<b>100'000</b>					
5010.01	Projektierung Fuss-/Velo- verkehrsverbindung Bahnhof GV-Beschluss vom 22.11.2024 Betrag CHF 100'000.00 Erl. In Absprache mit der Gemeinde Frick wird dem Souverän ein Planungskredit vorgelegt, damit die Weiterentwicklung des Bahnhofs vorangetrieben werden kann.	100'000		0		0.00	



# Investitionsrechnung

Gemeindeverwaltung Gipf-Oberfrick  
Buchungsperiode 2025

Einwohnergemeinde	Budget 2025		Budget 2024		Rechnung 2023	
	Ausgaben	Einnahmen	Ausgaben	Einnahmen	Ausgaben	Einnahmen
<b>7 Umweltschutz und Raumordnung</b>	<b>178'500</b>	<b>235'000</b>	<b>598'808</b>	<b>470'000</b>	<b>198'201.75</b>	<b>87'172.45</b>
<b>71 Wasserversorgung</b>	<b>122'000</b>	<b>167'500</b>	<b>326'100</b>	<b>335'000</b>	<b>161'690.40</b>	<b>19'264.00</b>
<b>710 Wasserversorgung</b>	<b>122'000</b>	<b>167'500</b>	<b>326'100</b>	<b>335'000</b>	<b>161'690.40</b>	<b>19'264.00</b>
<b>7101 Wasserwerk (Gemeindebetrieb)</b>	<b>122'000</b>	<b>167'500</b>	<b>326'100</b>	<b>335'000</b>	<b>161'690.40</b>	<b>19'264.00</b>
5030.09 Projektierung Ersatz, Ausbau Pumpwerk Bluemet BU-Beschluss vom 25.11.2020 Betrag CHF 160'000.00	47'000		0		16'957.50	
5030.22 Erschliessung Wasser Hammer- stätteweg Süd / Strandbadw. Kreditabrechnung 22.11.2024 Betrag CHF 214'113.00	0		0		1'386.00	
5030.32 Leitungssanierung Enzbergstich GV-Beschluss vom 25.11.2022 Betrag CHF 230'000.00	0		111'100		142'047.00	
5030.34 Sanierung Wasser Rüestelhalde GV-Beschluss vom 25.11.2022 Betrag CHF 150'000.00	75'000		75'000		1'299.90	
5030.35 Upgrade Steuerung Gemeindehaus	0		60'000		0.00	
5030.36 Verlegung Leitung Bluemet	0		80'000		0.00	
6370.00 Anschlussgebühren Erl. Die Bautätigkeit für Überbauungen ist momentan ruhig, was dazu führt, dass weniger Anschlussgebühren erwartet werden können.		167'500		335'000		0.00
6370.22 Erschliessungsbeiträge Wasser Hammerstättweg Süd/Strandb.		0		0		19'264.00

# Investitionsrechnung

Gemeindeverwaltung Gipf-Oberfrick  
Buchungsperiode 2025

Einwohnergemeinde		Budget 2025		Budget 2024		Rechnung 2023	
		Ausgaben	Einnahmen	Ausgaben	Einnahmen	Ausgaben	Einnahmen
<b>72</b>	<b>Abwasserbeseitigung</b>	<b>41'500</b>	<b>67'500</b>	<b>167'708</b>	<b>135'000</b>	<b>13'470.60</b>	<b>42'541.00</b>
<b>720</b>	<b>Abwasserbeseitigung</b>	<b>41'500</b>	<b>67'500</b>	<b>167'708</b>	<b>135'000</b>	<b>13'470.60</b>	<b>42'541.00</b>
<b>7201</b>	<b>Abwasserbeseitigung (Gemeindebetrieb)</b>	<b>41'500</b>	<b>67'500</b>	<b>167'708</b>	<b>135'000</b>	<b>13'470.60</b>	<b>42'541.00</b>
5030.22	Erschliessung Abwasser Hammerstätteweg Süd / Standbadw. Kreditabrechnung 22.11.2024 Betrag CHF 325'457.20	0		0		1'500.00	
5030.23	Erschliessung Abwasser Hammerstätteweg Nord Kreditabrechnung 22.11.2024 Betrag CHF 100'577.00	0		0		1'557.00	
5030.32	Leitungssanierung Enzbergstich GV-Beschluss vom 25.11.2022 Betrag CHF 45'000.00	0		18'208		8'928.00	
5030.34	Sanierung Sauberwasserleitung Rüestelhalde GV-Beschluss vom 25.11.2022 Betrag CHF 43'000.00	21'500		21'500		1'485.60	
5030.35	Katasteraufbereitung GEP 2.0	0		60'000		0.00	
5290.01	Erstellung Abwasserkataster Liegenschaften	0		68'000		0.00	
5290.02	Planung GEP 2.0 BU-Beschluss vom 22.11.2024 Betrag CHF 20'000.00 Erl. Die Generelle Entwässerungsplanung 2.0 soll angegangen werden und löst erste Projektkosten aus.	20'000		0		0.00	
6370.00	Anschlussgebühren Erl. siehe 1.7101.6370.00		67'500		135'000		0.00
6370.22	Erschliessungsbeitr. Abwasser Hammerstätteweg Süd/Strandb.		0		0		20'911.00
6370.23	Erschliessungsbeitr. Abwasser Hammerstätteweg Nord		0		0		21'630.00

# Investitionsrechnung

Gemeindeverwaltung Gipf-Oberfrick  
Buchungsperiode 2025

Einwohnergemeinde		Budget 2025		Budget 2024		Rechnung 2023	
		Ausgaben	Einnahmen	Ausgaben	Einnahmen	Ausgaben	Einnahmen
<b>74</b>	<b>Verbauungen</b>			<b>90'000</b>		<b>23'040.75</b>	<b>25'367.45</b>
<b>741</b>	<b>Gewässerverbauungen</b>			<b>90'000</b>		<b>23'040.75</b>	<b>25'367.45</b>
<b>7410</b>	<b>Gewässerverbauungen</b>			<b>90'000</b>		<b>23'040.75</b>	<b>25'367.45</b>
5290.01	Erarbeitung Bauprojekt Hochwasser	0		90'000		23'040.75	
	BU-Beschluss vom 24.11.2023 Betrag CHF	90'000.00					
6310.00	Investitionsbeiträge Kanton		0		0		20'037.40
6320.00	Investitionsbeiträge Gemeinden		0		0		5'330.05
<b>79</b>	<b>Raumordnung</b>	<b>15'000</b>		<b>15'000</b>			
<b>790</b>	<b>Raumordnung</b>	<b>15'000</b>		<b>15'000</b>			
<b>7900</b>	<b>Raumordnung</b>	<b>15'000</b>		<b>15'000</b>			
5290.01	Nutzungsplanung Siedlung und Kulturland	15'000		15'000		0.00	
	GV-Beschluss vom 22.11.2013 Betrag CHF	350'000.00					
<b>8</b>	<b>Volkswirtschaft</b>					<b>70'000.00</b>	<b>70'000.00</b>
<b>81</b>	<b>Landwirtschaft</b>					<b>70'000.00</b>	<b>70'000.00</b>
<b>812</b>	<b>Strukturverbesserungen</b>					<b>70'000.00</b>	<b>70'000.00</b>
<b>8120</b>	<b>Strukturverbesserungen</b>					<b>70'000.00</b>	<b>70'000.00</b>
5010.01	PWI / Flurwege, Drainagen, Strassen	0		0		70'000.00	
	GV-Beschluss vom 28.11.2014 Betrag CHF	2'950'000.00					
6350.01	Investitionsbeiträge von pri- vaten Unternehmungen		0		0		70'000.00

# Investitionsrechnung

Gemeindeverwaltung Gipf-Oberfrick  
Buchungsperiode 2025

Einwohnergemeinde		Budget 2025		Budget 2024		Rechnung 2023	
		Ausgaben	Einnahmen	Ausgaben	Einnahmen	Ausgaben	Einnahmen
<b>9</b>	<b>Finanzen und Steuern</b>	<b>303'500</b>	<b>946'500</b>	<b>538'500</b>	<b>1'632'545</b>	<b>250'456.75</b>	<b>1'328'729.60</b>
<b>99</b>	<b>Nicht aufgeteilte Posten</b>	<b>303'500</b>	<b>946'500</b>	<b>538'500</b>	<b>1'632'545</b>	<b>250'456.75</b>	<b>1'328'729.60</b>
<b>999</b>	<b>Abschluss</b>	<b>303'500</b>	<b>946'500</b>	<b>538'500</b>	<b>1'632'545</b>	<b>250'456.75</b>	<b>1'328'729.60</b>
<b>9990</b>	<b>Abschluss</b>	<b>303'500</b>	<b>946'500</b>	<b>538'500</b>	<b>1'632'545</b>	<b>250'456.75</b>	<b>1'328'729.60</b>
5900.00	Passivierte Einnahmen allgemeiner Haushalt	68'500		68'500		188'651.75	
5900.01	Passivierte Einnahmen Wasserwerk	167'500		335'000		19'264.00	
5900.02	Passivierte Einnahmen Abwasserbeseitigung	67'500		135'000		42'541.00	
6900.00	Aktiviert Ausgaben allgemeiner Haushalt		783'000		1'138'737		1'153'568.60
6900.01	Aktiviert Ausgaben Wasserwerk		122'000		326'100		161'690.40
6900.02	Aktiviert Ausgaben Abwasserbeseitigung		41'500		167'708		13'470.60

# Investitionsrechnung

Gemeindeverwaltung Gipf-Oberfrick  
Buchungsperiode 2025

Einwohnergemeinde Artengliederung	Budget 2025		Budget 2024		Rechnung 2023	
	Ausgaben	Einnahmen	Ausgaben	Einnahmen	Ausgaben	Einnahmen
<b>Einwohnergemeinde</b>	<b>1'250'000</b>	<b>1'250'000</b>	<b>2'171'045</b>	<b>2'171'045</b>	<b>1'649'186.35</b>	<b>1'649'186.35</b>
<b>5 Investitionsausgaben</b>	<b>1'250'000</b>		<b>2'171'045</b>		<b>1'649'186.35</b>	
50 Sachanlagen	911'500		1'459'545		1'297'688.85	
52 Immaterielle Anlagen	35'000		173'000		23'040.75	
56 Investitionsbeiträge					78'000.00	
59 Übertrag an Bilanz	303'500		538'500		250'456.75	
<b>6 Investitionseinnahmen</b>		<b>1'250'000</b>		<b>2'171'045</b>		<b>1'649'186.35</b>
63 Investitionsbeiträge		303'500		538'500		320'456.75
69 Übertrag an Bilanz		946'500		1'632'545		1'328'729.60

# Investitionsrechnung

Gemeindeverwaltung Gipf-Oberfrick  
Buchungsperiode 2025

Einwohnergemeinde Artengliederung		Budget 2025		Budget 2024		Rechnung 2023	
		Ausgaben	Einnahmen	Ausgaben	Einnahmen	Ausgaben	Einnahmen
<b>5</b>	<b>Investitionsausgaben</b>	<b>1'250'000</b>		<b>2'171'045</b>		<b>1'649'186.35</b>	
<b>50</b>	<b>Sachanlagen</b>	<b>911'500</b>		<b>1'459'545</b>		<b>1'297'688.85</b>	
<b>501</b>	<b>Strassen / Verkehrswege</b>	<b>408'500</b>		<b>358'737</b>		<b>652'005.40</b>	
5010	Strassen / Verkehrswege	408'500		358'737		652'005.40	
<b>503</b>	<b>Tiefbauten</b>	<b>273'500</b>		<b>555'808</b>		<b>318'866.65</b>	
5030	Tiefbauten	273'500		555'808		318'866.65	
<b>504</b>	<b>Hochbauten</b>	<b>229'500</b>		<b>450'000</b>		<b>326'816.80</b>	
5040	Hochbauten	229'500		450'000		326'816.80	
<b>506</b>	<b>Mobilien</b>			<b>95'000</b>			
5060	Mobilien			95'000			
<b>52</b>	<b>Immaterielle Anlagen</b>	<b>35'000</b>		<b>173'000</b>		<b>23'040.75</b>	
<b>529</b>	<b>Übrige immaterielle Anlagen</b>	<b>35'000</b>		<b>173'000</b>		<b>23'040.75</b>	
5290	Übrige immaterielle Anlagen	35'000		173'000		23'040.75	
<b>56</b>	<b>Investitionsbeiträge</b>					<b>78'000.00</b>	
<b>561</b>	<b>Investitionsbeiträge an den Kanton</b>					<b>78'000.00</b>	
5610	Investitionsbeiträge an den Kanton					78'000.00	
<b>59</b>	<b>Übertrag an Bilanz</b>	<b>303'500</b>		<b>538'500</b>		<b>250'456.75</b>	
<b>590</b>	<b>Passivierungen</b>	<b>303'500</b>		<b>538'500</b>		<b>250'456.75</b>	
5900	Passivierte Einnahmen	303'500		538'500		250'456.75	

# Investitionsrechnung

Gemeindeverwaltung Gipf-Oberfrick  
Buchungsperiode 2025

Einwohnergemeinde Artengliederung		Budget 2025		Budget 2024		Rechnung 2023	
		Ausgaben	Einnahmen	Ausgaben	Einnahmen	Ausgaben	Einnahmen
6	Investitionseinnahmen		1'250'000		2'171'045		1'649'186.35
63	Investitionsbeiträge		303'500		538'500		320'456.75
631	Investitionsbeiträge vom Kanton						20'037.40
6310	Investitionsbeiträge vom Kanton						20'037.40
632	Investitionsbeiträge von Gemeinden und Gemeindeverbände						5'330.05
6320	Investitionsbeiträge von Gemeinden und Gemeindeverbänden						5'330.05
634	Investitionsbeiträge von öffentlichen Unternehmungen						34'495.30
6340	Investitionsbeiträge von öffentlichen Unternehmungen						34'495.30
635	Investitionsbeiträge von privaten Unternehmungen						70'000.00
6350	Investitionsbeiträge von privaten Unternehmungen						70'000.00
637	Investitionsbeiträge von privaten Haushalten		303'500		538'500		190'594.00
6370	Investitionsbeiträge von privaten Haushalten		303'500		538'500		190'594.00
69	Übertrag an Bilanz		946'500		1'632'545		1'328'729.60
690	Aktivierungen		946'500		1'632'545		1'328'729.60
6900	Aktivierte Ausgaben		946'500		1'632'545		1'328'729.60

# Kreditkontrolle Einwohnergemeinde

Gemeindeverwaltung Gipf-Oberfrick  
Buchungsperiode 2025

Kreditkontrolle Budget 2025		Kredit- betrag	Zusatz- kredit	Kumulierte Ausgaben bis 31.12. 2024	Kumulierte Einnahmen bis 31.12. 2024	Budget 2025		Verfügbarer Restkredit
						Ausgaben	Einnahmen	
<b>0</b>	<b>Allgemeine Verwaltung</b>							
0290.5030.01	Aufwertung Dorfmitte GV-Beschluss vom 11.06.2021 Betrag CHF 300'000.00 GV-Beschluss vom 24.11.2023 Betrag CHF 130'000.00	300'000	130'000	300'000		130'000		0
<b>2</b>	<b>Bildung</b>							
2170.5040.01	Sanierung Oberes Schulhaus Kreditabrechnung 22.11.2024 Betrag CHF 3'811'525.58	3'811'525		3'811'525				0
2170.5040.03	Sanierung Steuerung Heizung Schulliegenschaften GV-Beschluss vom 24.11.2023 Betrag CHF 400'000.00	400'000		400'000				0
<b>6</b>	<b>Verkehr und Nachrichten übermittlung</b>							
6130.5610.02	Investitionsbeiträge Kanton Bushaltestelle Rösslibrücke Verfügung Kanton 27.11.2020 Betrag CHF 215'000.00	215'000		215'000				0
6150.5010.05	Sanierung Müliggass (Brücke - Bodenmatt) Kreditabrechnung 25.11.2022 Betrag CHF 202'475.30	202'475		202'475				0
6150.5010.22	Erschliessung Strasse Hammer stätteweg Süd / Strandbadweg Kreditabrechnung 22.11.2024 Betrag CHF 478'541.65	478'541		478'541				0
6150.5010.23	Erschliessung Strasse Hammerstätweg Nord Kreditabrechnung 22.11.2024 Betrag CHF 454'523.30	454'523		454'523				0
6150.5010.28	Sanierung Bleumatthalde Kreditabrechnung 25.11.2022 Betrag CHF 304'473.10	304'473		304'473				0
6150.5010.31	Sanierung Maiweg (Landstrasse - Bruggbach) Kreditabrechnung 22.11.2024 Betrag CHF 894'163.25	894'163		894'163				0
6150.5010.32	Strassensanierung Enzbergstich GV-Beschluss vom 25.11.2022 Betrag CHF 365'000.00	365'000		365'000				0
6150.5010.34	Erschliessung Rüestelhalde GV-Beschluss vom 25.11.2022 Betrag CHF 257'000.00	257'000		128'500		128'500		0
6150.6370.34	Investitionsbeiträge Erschl. Rüestelhalde GV-Beschluss vom 25.11.2022 Betrag CHF 137'000.00	137'000			68'500		68'500	0
6340.5010.01	Projektierung Fuss-/Velo verkehrsverbindung Bahnhof GV-Beschluss vom 22.11.2024 Betrag CHF 100'000.00	100'000				100'000		0



# Kreditkontrolle Einwohnergemeinde

Gemeindeverwaltung Gipf-Oberfrick  
Buchungsperiode 2025

Kreditkontrolle Budget 2025		Kredit- betrag	Zusatz- kredit	Kumulierte Ausgaben bis 31.12. 2024	Kumulierte Einnahmen bis 31.12. 2024	Budget 2025		Verfügbarer Restkredit
						Ausgaben	Einnahmen	
<b>7</b>	<b>Umweltschutz und Raumordnung</b>							
7101.5030.05	Leitungsersatz Müligass (Brücke - Bodenmatt) Kreditabrechnung 25.11.2022 Betrag CHF 164'153.25	164'153		164'153				0
7101.5030.06	Neubau Reservoir Langenwied Kreditabrechnung 25.11.2022 Betrag CHF 901'537.65	901'537		901'537				0
7101.5030.22	Erschliessung Wasser Hammer stätteweg Süd / Standbadw. Kreditabrechnung 22.11.2024 Betrag CHF 214'113.00	214'113		214'113				0
7101.5030.23	Erschliessung Wasser Hammerstäteweg Nord Kreditabrechnung 22.11.2024 Betrag CHF 96'773.65	96'773		96'773				0
7101.5030.28	Wasserleitungsersatz Bleumatthalde Kreditabrechnung 25.11.2022 Betrag CHF 189'312.40	189'312		189'312				0
7101.5030.32	Leitungssanierung Enzbergstich GV-Beschluss vom 25.11.2022 Betrag CHF 230'000.00	230'000		257'047				0
7101.5030.34	Sanierung Wasser Rüestelhalde GV-Beschluss vom 25.11.2022 Betrag CHF 150'000.00	150'000		75'000		75'000		0
7101.5031.06	PWI Wasserversorgungsprojekte GV-Beschluss vom 28.11.2014 Betrag CHF 1'250'000.00	1'250'000		1'006'421				0
7201.5030.22	Erschliessung Abwasser Hammer stätteweg Süd / Standbadw. Kreditabrechnung 22.11.2024 Betrag CHF 325'457.20	325'457		325'457				0
7201.5030.23	Erschliessung Abwasser Hammerstäteweg Nord Kreditabrechnung 22.11.2024 Betrag CHF 100'577.00	100'577		100'577				0
7201.5030.28	Leitungssan. Bleumatthalde Abwasser Kreditabrechnung 25.11.2022 Betrag CHF 61'901.85	61'901		61'901				0
7201.5030.32	Leitungssanierung Enzbergstich GV-Beschluss vom 25.11.2022 Betrag CHF 45'000.00	45'000		45'000				0
7201.5030.34	Sanierung Sauberwasserleitung Rüestelhalde GV-Beschluss vom 25.11.2022 Betrag CHF 43'000.00	43'000		21'500		21'500		0
7900.5290.01	Nutzungsplanung Siedlung und Kulturland GV-Beschluss vom 22.11.2013 Betrag CHF 350'000.00	350'000		443'402		15'000		0
<b>8</b>	<b>Volkswirtschaft</b>							
8120.5010.01	PWI / Flurwege, Drainagen, Strassen GV-Beschluss vom 28.11.2014 Betrag CHF 2'950'000.00	2'950'000		2'755'748				0

# Kreditkontrolle Einwohnergemeinde

Gemeindeverwaltung Gipf-Oberfrick  
Buchungsperiode 2025

---

Kreditkontrolle Budget 2025	Kredit- betrag	Zusatz- kredit	Kumulierte Ausgaben bis 31.12. 2024	Kumulierte Einnahmen bis 31.12. 2024	Budget 2025		Verfügbarer Restkredit
					Ausgaben	Einnahmen	
8790.5040.01 Erstellung Holzschnitzel heizung/Wärmeverbund Schule Kreditabrechnung 11.06.2021 Betrag CHF 636'441.10	636'441		636'441				0

---